

Einzeltypenprogramm



POLIPOL[®]
polstermöbel gmbh & co. kg



Modellbeschreibung:

Gestell: Metall, Hartholz und andere Holzwerkstoffe
Sitz: Kaltschaum- bzw. Federkernpolsterung preisgleich wählbar ummantelt mit Polstervlies auf dauerelastischen Wellenfedern
Boxspring-Polsterung / gegen Aufpreis lieferbar
 Taschenfederkern auf Bonell-Federkern mit hochwertigem Polyätherschaum ummantelt, mit Polstervlies auf dauerelastischen Wellenfedern
Rücken: 2 verschiedene Sitzhöhen preisgleich wählbar / 45 oder 47 cm hochelastische Polstergurte mit einer Kombination von Kaltschaum mit Polyätherschaumabdeckung
 Alle Typen sind im Rücken echt bezogen! (außer 3-Sitzer und 2,5-Sitzer mit und ohne Bettfunktion)
 ● = Rücken unecht - Rücken echt gegen Aufpreis lieferbar
Armteil: Liegearmlehne / gegen Aufpreis lieferbar
Liegefläche: mit hochwertigem Matratzendrell bezogen/ Metallgriff
 Liegefläche echt gegen Aufpreis
Bezugsstoff: Modell ist nur einfarbig lieferbar



ca. Massangaben in cm

Höhe: 86 oder 88
Tiefe: 99
Relaxtiefe: 178
Sitzhöhe: 45 oder 47
Sitzhöhe Boxspring: +2
Sitztiefe: 54
Armlehne: 24
Liegearmlehne: 24-30

Fußausführungen preisgleich - Höhe ca. 11 cm oder 13 cm

Hinweis zu den wählbaren Füßen:
 Fußhöhe 11 cm = Sitzhöhe 45 cm
 Fußhöhe 13 cm = Sitzhöhe 47 cm



**Metallfuß
 alu gebürstet**
 Z002-M12



**Metallfuß
 schwarz**
 Z002-M01



**Buche
 Holz-/Metallfuß**
 Z002

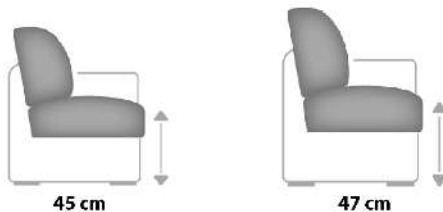


Massivholzfuß
 W016

Farbtöne für wählbare Holzfarben



Sitzhöhen preisgleich



Fadenausführungen preisgleich



**Doppelsteppnaht mit
 Kontrastfaden beige**



**Doppelsteppnaht
 ohne Kontrastfaden**

Sitzqualitäten



Kaltschaum



Federkern



**Boxspring /
 gegen Aufpreis
 + 2cm Sitzhöhe**

Liegefläche Bettauszug


Bei Boxspring-Polsterung hat der Bettauszug eine geringe Maßabweichung in der Höhe zur Sitzfläche.

Bitte alle erforderlichen Vorgaben zu einer Bestellung beachten. Beginnen Sie Ihre Angaben mit der davorstehend linken Type. (Bitte Stellskizze mitsenden)

Die Nahtverarbeitung oder Notwendigkeit zusätzlicher/geänderter Nähte kann im Vergleich zwischen der Stoff-/Leder Ausführung unterschiedlich ausfallen. Faltenbildung ist ein normaler Prozess. Diese stellt keinen Qualitätsmangel dar, sondern ist modellbedingt gewollt und eine warentypische Eigenschaft. Alle Maßangaben sind ca. Maße und können geringfügig abweichen. Ausführungen der abgebildeten Modelle sowie deren Skizzen sind unverbindlich und können sich ändern. Technische Änderungen an unseren Produkten behalten wir uns vor. Gleiches gilt für Preisirrtümer. Maßgebend ist der aktuelle Stand der Kollektion. Die Liegeflächen-Maße (falls Schlaffunktion im Typenplan vorhanden) sind in Kombination von einem Querschläfer mit Armlehne und Spitzecke (SE) angegeben und ändern sich geringfügig in Kombination mit anderen Typen. Holz ist ein Naturprodukt und evtl. Farbabweichungen oder Maserungen können nicht beeinflusst werden und stellen keinen Reklamationsgrund dar.

Hinweis für Träger von Herzschrittmachern: Alle eingebauten Elektromotoren entsprechen den DIN- und VDE Vorschriften. Wir empfehlen, um eventuellen Problemen vorzubeugen, den Arzt zu befragen.

Beschreibung Funktionen

WallAway 1-motorisch (WA1)  - gegen Aufpreis

max. Belastbarkeit 120kg

WallAway-Funktion pro Sitz wählbar

2x Touch-Button
(seitlich links im Sitz)

Die Kopfstütze in die gewünschte Position einstellen. Durch Betätigen **des Touch-Buttons** fährt die Beinauflage auf Sitzhöhe und der Sitz zusätzlich einige cm nach oben, sowie nach vorne in eine Relax-Position, hierbei bleibt der Rücken wandfrei.

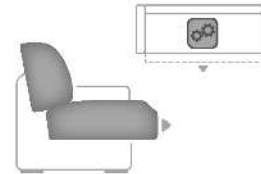
Der Rücken fährt nun anschließend weiter bis zur Liegeposition und der Sitz fährt in dieser Bewegung weiter mit nach vorne und oben. Der Rücken bleibt weiterhin wandfrei.

Individuelle Zusammenstellung der einzelnen Sitzfunktionen in den Typen möglich. (siehe Aufpreise)

Bitte denken Sie an die Bestellung der Kopfstütze!
Nicht mit VZMO in einem Sitz möglich.

Liegearmlehne (LAL) - gegen Aufpreis

möglich in allen Elementen mit Armlehne, außer bei Sesseln

Vorziehbank motorisch (VZMO)  - gegen Aufpreis

Der Sitz lässt sich individuell, motorisch bis zu ca. 19 cm nach vorne ausziehen.

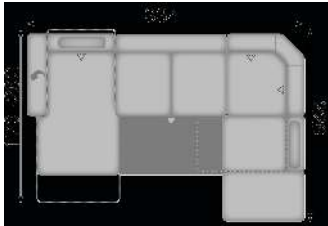
Nicht mit WA in einem Sitz möglich.











Akku für motorische WallAway Funktion - gegen Aufpreis



















für kabellose Funktion im Sitz,
 nur in Verbindung mit WA1 möglich
 2,2Ah Li-ion





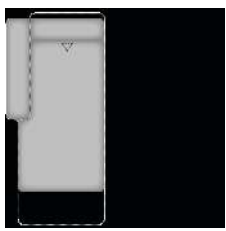





Handschalter (HS) - gegen Aufpreis

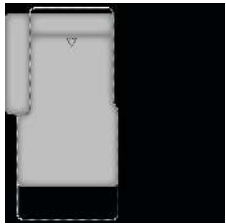





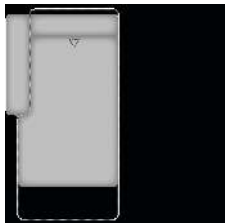



für motorische Bedienung,
 nur in Sitzen mit Armlehne und
 in Verbindung mit motorischen
 Funktionen möglich

Nr.	Artikel	Bild	Beschreibung	Preise						
				10	12	14	16	18	20	22
				Kaltschaum + Federkern	Kaltschaum + Federkern	Kaltschaum + Federkern	Kaltschaum + Federkern	Kaltschaum + Federkern	Kaltschaum + Federkern	Kaltschaum + Federkern
Kombinationen				Boaspring	Boaspring	Boaspring	Boaspring	Boaspring	Boaspring	Boaspring
1	siehe Beschreibung		<p>LALL KS CanXMoLiL = Canape X mit motorischer Verstellbarkeit bis zur abgeschrägten Liegeposition, Liegearmlehne links und Kopfstütze</p> <p>2,5AEL = 2,5-Sitzer mit Querschläfer-Funktion, ohne Armlehnen;</p> <p>SERRR = Spitzecke rechts mit Relaxrücken beidseitig</p> <p>1XWAhoR WA1 KS = 1-Sitzer X mit Anstellhocker rechts, mit motorischer Wallaway-Funktion und Kopfstütze</p> <p>Liegefläche: 266 x 124 cm</p>							

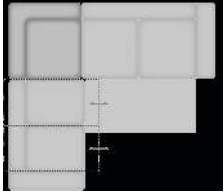
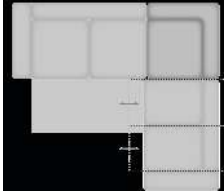
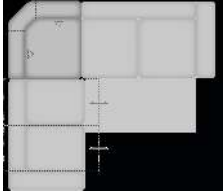
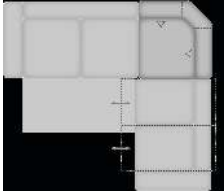


Nr.	Artikel	Bild	Nr.	Artikel	Bild	B	H	T	Beschreibung	Preise							
										10	12	14	16	18	20	22	
										Kaltschaum + Federkern	Kaltschaum + Federkern	Kaltschaum + Federkern	Kaltschaum + Federkern	Kaltschaum + Federkern	Kaltschaum + Federkern	Kaltschaum + Federkern	
										Boaspring	Boaspring	Boaspring	Boaspring	Boaspring	Boaspring	Boaspring	
Sofa / Canapé																	
100	3					208	86 ODER 88	99	3-Sitzer								
100.1	3W					208	86 ODER 88	99	3-Sitzer, nur in Kombination mit * WA-Fkt. gegen Aufpreis - zweigeteilte Lieferung -								
117	2,5					182	86 ODER 88	99	2,5-Sitzer								
117.1	2,5W					182	86 ODER 88	99	2,5-Sitzer, nur in Kombination mit * WA-Fkt. gegen Aufpreis - zweigeteilte Lieferung-								
104	2					156	86 ODER 88	99	2-Sitzer, Rücken echt								
104.1	2W					156	86 ODER 88	99	2-Sitzer, Rücken echt; nur in Kombination mit * WA-Fkt. gegen Aufpreis - zweigeteilte Lieferung -								
Sessel																	
109	1					102	86 ODER 88	99	Sessel, Rücken echt - nicht mit LAL möglich -								
109.1	1W					102	86 ODER 88	99	Sessel, Rücken echt nur in Kombination mit * WA-Fkt. gegen Aufpreis; - nicht mit LAL möglich -								
Abchlusslement																	
200	3L		201	3R		184	86 ODER 88	99	3-Sitzer, Armlehne links oder rechts; nur in Kombination mit * WA-Fkt. gegen Aufpreis - zweigeteilte Lieferung -								


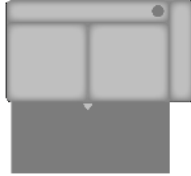







Nr.	Artikel	Bild	Nr.	Artikel	Bild	B	H	T	Beschreibung	Preise						
										10	12	14	16	18	20	22
										Kaltschaum + Federkern	Kaltschaum + Federkern	Kaltschaum + Federkern	Kaltschaum + Federkern	Kaltschaum + Federkern	Kaltschaum + Federkern	Kaltschaum + Federkern
										Boaspring	Boaspring	Boaspring	Boaspring	Boaspring	Boaspring	Boaspring
200.1	3LW		201.1	3RW		184	86 ODER 88	99	3-Sitzer, Armlehne links oder rechts; nur in Kombination mit * WA-Fkt. gegen Aufpreis - zweigeteilte Lieferung -							
206	2,5L		207	2,5R		158	86 ODER 88	99	2,5-Sitzer, Armlehne links oder rechts							
206.1	2,5LW		207.1	2,5RW		158	86 ODER 88	99	2,5-Sitzer, Armlehne links oder rechts; nur in Kombination mit * WA-Fkt. gegen Aufpreis - zweigeteilte Lieferung -							
208	2L		209	2R		132	86 ODER 88	99	2-Sitzer, Armlehne links oder rechts, Rücken echt							
208.1	2LW		209.1	2RW		132	86 ODER 88	99	2-Sitzer, Armlehne links oder rechts, Rücken echt; nur in Kombination mit * WA-Fkt. gegen Aufpreis - zweigeteilte Lieferung -							
286	AhoL2		287	2AhoR		168	86 ODER 88	99	2-Sitzer, Anstelhocker links oder rechts, Rücken echt							
566	AhoL2W		567	2WAhoR		168	86 ODER 88	99	2-Sitzer, Anstelhocker links oder rechts, Rücken echt nur in Kombination mit * WA-Fkt. gegen Aufpreis - dreigeteilte Lieferung -							
294	AhoFL2		295	2AhoFR		168	86 ODER 88	99	2-Sitzer, Anstelhocker aufklappbar links oder rechts, Rücken echt							
290	AhoL1		291	1AhoR		116	86 ODER 88	99	1-Sitzer, Anstelhocker links oder rechts, Rücken echt							








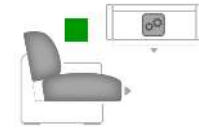
Nr.	Artikel	Bild	Nr.	Artikel	Bild	B	H	T	Beschreibung	Preise						
										10	12	14	16	18	20	22
										Kaltschaum + Federkern	Kaltschaum + Federkern	Kaltschaum + Federkern	Kaltschaum + Federkern	Kaltschaum + Federkern	Kaltschaum + Federkern	Kaltschaum + Federkern
314	CanGL		315	CanGR		97	86 ODER 88	170	Canape gerade, Armlehne links oder rechts, Rücken echt - nur in Verbindung mit Elementen OHNE Bettfunktion und Elementen MIT WA-Fkt. oder VZMO möglich -							
316	CanGFL		317	CanGFR		97	86 ODER 88	170	Canape gerade mit aufklappbarem Bettkasten, Armlehne links oder rechts, Rücken echt - nur in Verbindung mit Elementen OHNE Bettfunktion und Elementen MIT WA-Fkt. oder VZMO möglich -							
380	CanGMoLL		381	CanGMoLR		97	86 ODER 88	170 - 202	Canape gerade mit motorischer Verstellbarkeit bis zur abgeschrägten Liegeposition (Bedienung per Handschalter), Armlehne links oder rechts, Rücken echt - nur in Verbindung mit Elementen OHNE Bettfunktion und Elementen MIT WA-Fkt. oder VZMO-Fkt. möglich -							
324	CanXL		325	CanXLR		106	86 ODER 88	170	Canape X Armlehne links oder rechts, Rücken echt - nur in Verbindung mit Elementen MIT Bettfunktion und Elementen OHNE WA-Fkt. oder VZMO möglich -							
328	CanXFL		329	CanXFR		106	86 ODER 88	170	Canape X mit aufklappbarem Bettkasten, Armlehne links oder rechts, Rücken echt - nur in Verbindung mit Elementen MIT Bettfunktion und Elementen OHNE WA-Fkt. oder VZMO möglich -							








Nr.	Artikel	Bild	Nr.	Artikel	Bild	B	H	T	Beschreibung	Preise						
										10	12	14	16	18	20	22
										Kaltschaum + Federkern	Kaltschaum + Federkern	Kaltschaum + Federkern	Kaltschaum + Federkern	Kaltschaum + Federkern	Kaltschaum + Federkern	Kaltschaum + Federkern
										Boaspring	Boaspring	Boaspring	Boaspring	Boaspring	Boaspring	Boaspring
324.1	CanXMoLL		325.1	CanXMoLR		106	86 ODER 88	170 - 202	Canape X mit motorischer Verstellbarkeit bis zur abgeschrägten Liegeposition (Bedienung per Handschalter), Armlehne links oder rechts, Rücken echt - nur in Verbindung mit Elementen MIT Bettfunktion und Elementen OHNE WA-Fkt. oder VZMO möglich -							
346	CanGXL		347	CanGXR		111	86 ODER 88	170	Canape gerade X Armlehne links oder rechts, Rücken echt - nur in Verbindung mit Elementen OHNE Bettfunktion und Elementen MIT WA-Fkt. oder VZMO möglich -							
358	CanGFL		359	CanGFR		111	86 ODER 88	170	Canape gerade X mit aufklappbarem Bettkasten, Armlehne links oder rechts, Rücken echt - nur in Verbindung mit Elementen OHNE Bettfunktion und Elementen MIT WA-Fkt. oder VZMO möglich -							
324.11	CanGXMoLL		325.11	CanGXMoLR		111	86 ODER 88	170 - 202	Canape gerade X mit motorischer Verstellbarkeit bis zur abgeschrägten Liegeposition (Bedienung per Handschalter), Armlehne links oder rechts, Rücken echt - nur in Verbindung mit Elementen OHNE Bettfunktion und Elementen MIT WA-Fkt. oder VZMO möglich -							
Zwischenelement																
351	2,5EL					134	86 ODER 88	99	2,5-Sitzer Zwischenelement, ohne Armlehnen							
351.1	2,5ELW					134	86 ODER 88	99	2,5-Sitzer Zwischenelement, ohne Armlehnen; nur in Kombination mit * WA-Fkt. gegen Aufpreis -zweigeteilte Lieferung -							

Nr.	Artikel	Bild	Nr.	Artikel	Bild	B	H	T	Beschreibung	Preise						
										10	12	14	16	18	20	22
										Kaltschaum + Federkern	Kaltschaum + Federkern	Kaltschaum + Federkern	Kaltschaum + Federkern	Kaltschaum + Federkern	Kaltschaum + Federkern	Kaltschaum + Federkern
										Boaspring	Boaspring	Boaspring	Boaspring	Boaspring	Boaspring	Boaspring
352	2EL					108	86 ODER 88	99	2-Sitzer Zwischenelement, ohne Armlehnen, Rücken echt							
352.1	2ELW					108	86 ODER 88	99	2-Sitzer Zwischenelement, ohne Armlehnen, Rücken echt; nur in Kombination mit * WA-Fkt. gegen Aufpreis - zweigeteilte Lieferung -							
466	1XL					67	86 ODER 88	99	1-Sitzer Zwischenelement X, ohne Armlehnen, Rücken echt							
466.1	1XLW					67	86 ODER 88	99	1-Sitzer Zwischenelement X, ohne Armlehnen, Rücken echt; nur in Kombination mit * WA-Fkt. gegen Aufpreis							
Ecke																
411	SE					94	86 ODER 88	94	Spitzecke, Rücken echt - nur in Verbindung mit Elementen MIT Bettfunktion möglich, jedoch NICHT in Verbindung mit Elementen MIT WA-Fkt. oder VZMO möglich -							
411.1	SEG					99	86 ODER 88	99	Spitzecke groß, Rücken echt - nur in Verbindung mit Elementen ohne Bettfunktion möglich -							

Nr.	Artikel	Bild	Nr.	Artikel	Bild	B	H	T	Beschreibung	Preise						
										10	12	14	16	18	20	22
										Kaltschaum + Federkern	Kaltschaum + Federkern	Kaltschaum + Federkern	Kaltschaum + Federkern	Kaltschaum + Federkern	Kaltschaum + Federkern	Kaltschaum + Federkern
411.2	SEL		411.3	SER		94 ODER 99	86 ODER 88	99 ODER 94	Spitzecke links oder rechts, Rücken echt; nur in Kombination von Bettfunktion mit WA-Fkt. und VZMO oder ohne Bettfunktion mit WA-Fkt. oder VZMO - SEL = Element mit WA-Fkt. oder VZMO links / Bettelement rechts, - SER = Bettelement links / Element mit WA-Fkt. oder VZMO rechts							
415.1	SELRR		415.2	SERRR		94 ODER 99	86 ODER 88	99 ODER 94	Spitzecke links oder rechts, mit Relaxrücken beidseitig (3-geteilte Optik) Rücken echt; nur in Kombination von Bettfunktion mit WA-Fkt. und VZMO oder ohne Bettfunktion mit WA-Fkt. oder VZMO - SELRR = Element mit WA-Fkt. oder VZMO links / Bettelement rechts, - SERRR = Bettelement links / Element mit WA-Fkt. oder VZMO rechts							
421	RE					109	86 ODER 88	109	Rundecke (2-geteilt), Rücken echt - nur in Verbindung mit Elementen ohne Bettfunktion möglich -							
412	RERR					109	86 ODER 88	109	Rundecke mit Relaxrücken beidseitig (3-geteilte Optik), Rücken echt - nur in Verbindung mit Elementen ohne Bettfunktion möglich -							

Nr.	Artikel	Bild	Nr.	Artikel	Bild	B	H	T	Beschreibung	Preise							
										10	12	14	16	18	20	22	
										Kaltschaum + Federkern	Kaltschaum + Federkern	Kaltschaum + Federkern	Kaltschaum + Federkern	Kaltschaum + Federkern	Kaltschaum + Federkern	Kaltschaum + Federkern	
										Boxspring	Boxspring	Boxspring	Boxspring	Boxspring	Boxspring	Boxspring	
Bettcouch / Bett- /Liege- / Schlafsofa																	
450	3AL		451	3AR		184	86 ODER 88	99	3-Sitzer mit Querschläfer-Funktion, Armlehne links oder rechts, - nur in Verbindung mit Spitzecke oder Canape möglich - Liegefläche: 206 x 124 cm								
452	2,5AL		453	2,5AR		158	86 ODER 88	99	2,5-Sitzer mit Querschläfer-Funktion, Armlehne links oder rechts - nur in Verbindung mit Spitzecke oder Canape möglich - Liegefläche: 180 x 124 cm								
455	2,5AEL					134	86 ODER 88	99	2,5-Sitzer mit Querschläfer-Funktion, ohne Armlehnen, - nur in Verbindung mit Spitzecke oder Canape möglich - Liegefläche: 126 x 124 cm								
Hocker																	
650	Ho					65	45 ODER 47	65	Hocker, fest gepolstert, nur mit Kaltschaumpolsterung lieferbar; Ausnahme: Boxspring								
651	HoF					65	45 ODER 47	65	Hocker, aufklappbar; nur mit Kaltschaumpolsterung lieferbar; Ausnahme: Boxspring								
644	XXL Ho					131	45 ODER 47	68	XXL-Hocker, fest gepolstert, nur mit Kaltschaumpolsterung lieferbar! Ausnahme: Boxspring								
645	XXL HoF					131	45 ODER 47	68	XXL Hocker, aufklappbar; nur mit Kaltschaumpolsterung lieferbar; Ausnahme: Boxspring								

Nr.	Artikel	Bild	Nr.	Artikel	Bild	B	H	T	Beschreibung	Preise							
										10	12	14	16	18	20	22	
										Kaltschaum + Federkern	Kaltschaum + Federkern	Kaltschaum + Federkern	Kaltschaum + Federkern	Kaltschaum + Federkern	Kaltschaum + Federkern	Kaltschaum + Federkern	
Kopfstütze																	
653	Kopfstütze KS					49	18	16	Kopfstütze verstellbar in Höhe und Neigung inkl. KS-Vorrichtung								
698	Premiumkopfstütze PKS					50	28	23	Premiumkopfstütze verstellbar in Höhe und Neigung inkl. KS-Vorrichtung								
699	Comfort-Kopfstütze CKS					44	32	10	Comfortkopfstütze verstellbar in Höhe und Neigung inkl. KS-Vorrichtung								
700.1	Aufpreis KS-Vorrichtung								nur KS-Vorrichtung pro Sitz *ohne Kopfstütze* (möglich an jeder Kopfstützenposition) Bitte genau angeben! (Hinweise in den Elementen beachten)								
Kissen																	
715	Kissen 40x40					40	40		Kissen								
716	Kissen 50x50					50	50		Kissen								
Zubehör / Kleinteile																	
707	Aufpreis LAL Liegarmlehne								Aufpreis je Liegarmlehne bei jeder Armlehne (außer Sessel) möglich								
719	Aufpreis VZMO Vorziehb.-Motor								Aufpreis VZMO Vorziehbank motorisch, ca. 19 cm ausziehbar nur bei ausgewählten Typen möglich (s. Piktogramm) - nicht in Verbindung mit WA1 möglich -								

Nr.	Artikel	Bild	Nr.	Artikel	Bild	B	H	T	Beschreibung	Preise						
										10	12	14	16	18	20	22
										Kaltschaum + Federkern	Kaltschaum + Federkern	Kaltschaum + Federkern	Kaltschaum + Federkern	Kaltschaum + Federkern	Kaltschaum + Federkern	Kaltschaum + Federkern
										Boaspring	Boaspring	Boaspring	Boaspring	Boaspring	Boaspring	Boaspring
729	Aufpreis WallAway WA1								Aufpreis pro Sitz WA1 WallAway motorisch nur bei ausgewählten Typen möglich (s. Piktogramm) - mit VZMO in einem Sitz nicht kombinierbar - - Bitte denken Sie an die Bestellung der Kopfstütze -							
733	Aufpreis HS Handschalter								Aufpreis je HS Handschalter für mot. Bedienung pro Sitz mit Armlehne (Nur in Sitzen mit Armlehne; in Elementen mit 2 Armlehnen nur komplett möglich)							
730	Aufpreis Akku								Aufpreis je Akku, für kabellose WallAway Funktion pro Sitz							
725	Aufpreis Element auf Rollen								Aufpreis für Sessel / Hocker mit Rollen Höhe: 3,8 cm Sitzhöhe dann abweichend aus Kunststoff mit Hartgummi- ummantelung - nicht bei 1W möglich -							
723	Aufpreis Liegefläche echt								Aufpreis für Liegefläche echt bezogen							
724	Aufpreis Rücken echt								Aufpreis für Rücken echt bezogen (bei allen 3-/2,5-Sitzern mit und ohne Bettfunktion)							
726	Stoffmetrage inkl. Meter								ca. 140 cm breit; ab 0,5 Meter und in 10 cm Schritten bestellbar							