

Octavius



14.09.2023 - bis auf Widerruf

Select
COLLECTION

3750
3751
3752

Octavius

Angabe in
EURO






SELECTA
die neue Funktionswelt.

5 **100%**
MADE IN GERMANY
Garantie auf
Gestell, Polsterung,
Verarbeitung und Färbung

LONGLIFE
QUALITÄTSLEDER

3752, Seitenteil 3, V2: Doppelbett (1,40 m), Swingecke, Tischelement, Abschluss-Element mit Fußteil
abgebildet in Leder Longlife D angora - LG D

3 Seitenteile - 1 Preis:

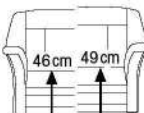
3750  **3751**  **3752** 
Seitenteil 1 **Seitenteil 2** **Seitenteil 3**
Standard **Holzblende** **Polster**

Breite
 Seitenteil: 18 cm 24 cm 24 cm


Allen Maßangaben für die Breite
 liegt Seitenteil 1 (Standard) zugrunde. (ST 2 + 3: + 6 cm)

2 Sitzhöhen - 1 Preis:

46 cm und 49 cm.
Die Modellhöhe verändert
sich um 3 cm (102 cm).




2 Sitzkomforts zur Auswahl:




Sitz: **Superbonell Federkern** 

Kaltschaum: Soft-Plus (Aufpreis)

Rücken: **PUR-Schaum**
Durch verstellbares Kopfteil sind 2 Höhen
der Rückenlehne möglich.
 (außer Rundecke)



Bezugsvarianten (BV) muster/uni

BV1  **BV2**  **BV3** 



3751, Seitenteil 2: 2,5-Querschläfer, Longchair
 VitalComfort mit 2 Motoren
 abgebildet in Laguna curry uni - PG 20,
 Holzblende Eiche hell - 23



3750, Seitenteil 1: Außenecke klein mit Bettkasten,
 Spitzecke, 2,5-Querschläfer
 abgebildet in Sky bone Longlife - PG 30

3750
3751
3752

Octavius

Modellbezogene Aufpreise

Angabe in
EURO

Typenbezeichnung Aufpreis- artikel	Sessel Typ: 01-45	Sessel Typ: 01-FT Hocker Typ: 24, 25, 64, 65	TV-Sessel Typ: 29	1-Sitzer mit TV-Teil Typ: 05TV/06TV	Ottomane Typ: 26/27	Vorzieh- couch Typen: 40, 53, 80/81
Rollen (15 mm höher)			-	-	-	-
Parkettrollen (15 mm höher)			-	-	-	-
Drehkreuz mit Rollen**		-	-	-	-	-
mit Motor	-	-				
mit Motor und Lift*	-	-		-	-	-
mit 2 Motoren	-	-			-	-
mit 2 Motoren und Lift*	-	-		-	-	-

* Keine Fußteilverlängerung möglich!

** Nur bei Sitzhöhe 46 cm möglich!

Typenbezeichnung Aufpreis- artikel	Recamieren Typen: 22-33/23-33, 22-34/23-34	Swing- Recamieren Typen: 82-33/83-33	Longchairs Typen: 48-45/49-45	
Bettkasten				

Typenbezeichnung	TV-Sessel Typ: 29	Außenecke Typ: 56K/57K, 56R/57R 90/91OH, 90/91MH	Einzel- Ottomane Typ: 88/89-..	Einzel- Ottomane Typ: 88/89-57 Doppelbett Typ: 16..-19..	Relaxbett Typ: BR/BL Querschläfer Typ: 93/94, 54,84,85/86	
Aufpreisartikel	Fußteilver- längerung	Bettkasten	ausziehba- res Armteil Typ: 90/91 OH, MH	abklapp- bare Armlehne	Liege- fläche echt	Liege- fläche echt
Weißpolster-12/ PG 16-20 PG 22-30 PG 36-42 PG 46 LG C-F						Standard Standard Standard Standard

Multimedia-Box

incl. 2 Steckdosen und 1 USB-Charger
1-Element mit Tisch (Typ: 34-TI)

Aufpreis:



Sitz

Standard: Superbonell-Federkern

Aufpreis:
Kaltschaum Soft-Plus

im Sitz pro Sitzeinheit


Aufteilung der Sitzeinheiten siehe Zubehörliste

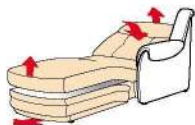
3750
3751
3752



Octavius

Modellbezogene Aufpreise

Angabe in
EURO

Neu: Sitzheizung - Thermo Vital	Aufpreis:		1 Sitzeinheit	ab 2 Sitzeinheiten
Sitz-/Lehnenheizung für 1 Sitzeinheit				
Sitz-/Lehnenheizung ab 2 Sitzeinheiten				
<p>- nur komplett (Sitz & Rücken) sowie nur je Bauteil möglich!</p> <p>- nicht möglich bei Doppelbetten, Ecken, Hocker, 1-Element mit Tisch</p> <p>- Unsere Sitzheizung ist eine Infrarot Flächenheizung, welche die Sitz- und Lehnenoberfläche beheizt und ein gleichförmiges Wärmeempfinden erzeugt.</p> <p>- Die Sitzheizung kann in 3 Stufen eingestellt werden.</p> <p>- Bedienung mittels Fernbedienung.</p>			<p>Sessel TV-Sessel 1-Sitzer 1,5-Sitzer 1-Element Ottomane Abschlusselement</p>	<p>2-Sitzer 2,5-Sitzer 3-Sitzer 2-Element 2,5-Element 2,5/3-Querschläfer Relaxbett Einzelottomane fest Longchair Vital-Comfort</p>

Longchair VitalComfort (Typen: 48/49-VC)	
<p>Vital-Funktion mit 2 Motoren:</p> <ul style="list-style-type: none"> - Bedienung über Sensortasten - Fußteil fährt nach oben - Sitz fährt vor - Rückenlehne senkt sich 	 <p>Wandfreier Beschlag</p>

Beschlagsystem:	SOFTmatic Schlafen in Sitzhöhe, Rückenlehne bleibt stehen Mit integrierter Vorziehfunktion	
Achtung!	<p>Doppelbett nicht mit Spitzecke (Typ: 70) und Außenecke (Typen: 90/91) kombinierbar. Relaxbett (Typen: BR, BL) nicht mit Spitzecke (Typ: 70) kombinierbar.</p> <p>Querschläfer (Typen: 54, 85/86, 93/94) nicht mit Rund- (Typ: 20-90), Relax- (Typ: 30) und Swing-Ecke (Typ: 21) kombinierbar.</p>	
TV-Element/Longchair VitalComfort:	wandfreier Beschlag	
Rückenspannteile:	Aufpreise für echte Rücken direkt hinter jedem Typ in Klammer	
Füße:	Standard Kunststoffgleiter 	
Bodenfreiheit:	bodentief	
Sitztiefenverstellung:	Sitztiefe: 67 cm	
Bitte beachten Sie:	Geben Sie bei jeder Bestellung von Modell 3751 mit Seitenteil 2 (Holzblende) einen Beizton an. Holzbeiztöne: siehe Beiztonkarte	
Kontrastnähte: <u>Standard:</u> <u>Kontrast:</u>	Bitte geben Sie bei jeder Garnitur in Leder an: Garnfarbe ist Lederfarbe angepasst Garnfarbe gemäß Übersicht	Kontrastnaht: ja/nein
Tisch-Element:	Tischplatte 44x49 cm, wahlweise Schieferoptik oder Holz Holzbeiztöne: siehe Beiztonkarte	
Verarbeitung leger 	Hinweis: Dieses Modell ist für Karo- und Streifenstoffe nicht geeignet.	

3750
3751
3752

Octavius

Angabe in
EURO













Beispiele Stellvarianten Typenskizzen						
Typennummern	V1 40/02	V2 19-P(140)/21/ 34-TI/42-FT	V3 19-P(140)/ 30/90-OH	V4 BL/30/ 90-MH	V5 94/ 82-33	V6 27/54/70/ 56-K
Modell- bezeichnung	3-Vorzieh- couch manuell/ 2-Sitzer	Doppelbett(140)/ Swing-Ecke/ Tisch-Element/ Abschluss-Element mit Fußteil	Doppel- bett(140)/ Relax-Ecke/ Außenecke ohne Hocker	Relaxbett/ Relax-Ecke/ Außenecke mit Hocker	2,5-Quer- schläfer/ Swing- Recamiere	Ottomane/2,5- Querschläfer/ Spitz-Ecke/ Außenecke K (0.92m)
Hinweis Aufpreis	siehe Einzel- typen	siehe Einzel- typen	siehe Einzel- typen	siehe Einzel- typen	siehe Einzel- typen	siehe Einzel- typen
Maße: Höhe Sitzhöhe/Sitztiefe Liegefläche Stellfläche	99 46/54 75x184	99 46/54 140x200 266x270	99 46/54 140x200 266x237	99 46/54 115x194 270x282	99 46/54 115x188 247x184	99 46/54 115x194 316x185(204)
Preisgruppe Weißpolster Stoffgruppe	12 16 18 20 22 26 30 36 42 46					
Ledergruppe Bolero Longlife Longlife Noblesse	C D E F					
Einzeltypen Typenskizzen	Typennummern	Modell- bezeichnung	Hinweis Aufpreis	Stoffverbrauch uni Maße: B/H/T Sitzhöhe/Sitztiefe Liegefläche Stellfläche	Preisgruppe Weißpolster Stoffgruppe	Ledergruppe Bolero Longlife Longlife Noblesse
	01-45	Sessel Standard	Rollen Drehkreuz	6,40 92/99/98 46/54	12 16 18 20 22 26 30 36 42 46	C D E F
	01-FT	Sessel mit Fußteil	Rollen	7,30 92/99/98 46/54		
	29	TV-Sessel Starthilfe innen mit Rollen	Motor Fußteilver- längerung	6,50 87/105/110 46/54 verwandelt: 87x182		
	02	2-Sitzer		8,40 146/99/98 46/54		
	02-SV	2-Sitzer mit Sitztiefen- Verstellung		9,30 146/99/98 46/54(67)		
	92	2-Sitzer mit Bettkasten		8,30 146/99/98 46/54		



3750
3751
3752

Octavius

Angabe in
EURO

Einzeltypen Typenskizzen						
Typennummern	04	03	05-I/AR 06-I/AL	05-J/AR 06-J/AL	05-FT/AR 06-FT/AL	05-TV/AR 06-TV/AL
Modell- bezeichnung	2,5-Sitzer	3-Sitzer	1-Sitzer 1 Armteil (0,75m)	1-Sitzer 1 Armteil (0,85m)	1-Sitzer mit Fußteil 1 Armteil (0,75m)	1-Sitzer mit TV-Teil 1 Armteil (0,75m)
Hinweis Aufpreis						Motor
Stoffverbrauch uni Maße: B/H/T Sitzhöhe/Sitztiefe Liegefläche Stellfläche	8,80 180/99/98 46/54	9,20 200/99/98 46/54	4,70 75/99/98 46/54	4,90 85/99/98 46/54	5,60 75/99/98 46/54	5,50 75/99/98 46/54
Preisgruppe Weißpolster Stoffgruppe	() () () () () () () () () ()	() () () () () () () () () ()				
Ledergruppe Bolero Longlife Longlife Noblesse	C D E F	() () () () () () () () () ()	() () () () () () () () () ()			
Einzeltypen Typenskizzen						
Typennummern	51-K/AR 52-K/AL	51-L/AR 52-L/AL	07-S/AR 08-S/AL	07-T/AR 08-T/AL	07-SV/AR 08-SV/AL	71/AR 72/AL
Modell- bezeichnung	1,5-Sitzer 1 Armteil (0,95m)	1,5-Sitzer 1 Armteil (1,05m)	2-Sitzer 1 Armteil (1,15m)	2-Sitzer 1 Armteil (1,25m)	2-Sitzer mit Sitztiefen- Verstellung 1 Armteil	2-Sitzer mit Bettkasten 1 Armteil
Hinweis Aufpreis						
Stoffverbrauch uni Maße: B/H/T Sitzhöhe/Sitztiefe Liegefläche Stellfläche	5,20 95/99/98 46/54	5,60 105/99/98 46/54	6,30 115/99/98 46/54	6,70 125/99/98 46/54	7,70 125/99/98 46/54(67)	6,60 125/99/98 46/54
Preisgruppe Weißpolster Stoffgruppe	() () () () () () () () () ()	() () () () () () () () () ()				
Ledergruppe Bolero Longlife Longlife Noblesse	C D E F	() () () () () () () () () ()	() () () () () () () () () ()			

3750
3751
3752

Octavius

Angabe in
EURO

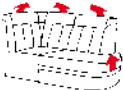
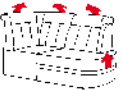
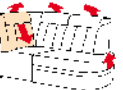

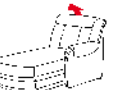
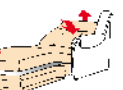

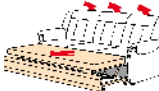


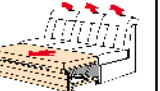
Einzeltypen Typenskizzen						
Typennummern	80-89/AR 81-89/AL	53	16-K	18-K/AR 19-K/AL	17-K	16-P
Modell- bezeichnung	3-Vorzieh- couch manuell mit Bettkasten 1 Armteil	2,5-Vorzieh- couch manuell mit Bettkasten ohne Armteile	Doppelbett (1,60m)	Doppelbett 1 Armteil (1,60m)	Doppelbett ohne Armteile (1,60m)	Doppelbett (1,40m)
Hinweis Aufpreis	Motor (Bedienung mit Sensortasten)	Motor (Bedienung mit Sensortasten)	Liegefläche echt	Liegefläche echt	Liegefläche echt	Liegefläche echt
Stoffverbrauch uni Maße: B/H/T Sitzhöhe/Sitztiefe Liegefläche Stellfläche	8,90 207/99/98 46/54 75x184 207x122	6,40 145/99/98 46/54 145x122	10,00 196/99/98 46/54 160x200 196x241	8,30 179/99/98 46/54 160x200 179x241	6,70 161/99/98 46/54 160x200 161x241	9,50 176/99/98 46/54 140x200 176x241
Preisgruppe Weißpolster Stoffgruppe	12 16 18 20 22 26 30 36 42 46	() () () () () () () () () ()	() () () () () () () () () ()	() () () () () () () () () ()	() () () () () () () () () ()	() () () () () () () () () ()
Ledergruppe Bolero Longlife Longlife Noblesse	C D E F	() () () () ()	() () () () ()	() () () () ()	() () () () ()	() () () () ()
Einzeltypen Typenskizzen						
Typennummern	18-P/AR 19-P/AL	17-P	16-M	18-M/AR 19-M/AL	17-M	BR/AR BL/AL
Modell- bezeichnung	Doppelbett 1 Armteil (1,40m)	Doppelbett ohne Armteile (1,40m)	Doppelbett (1,00m)	Doppelbett 1 Armteil (1,00m)	Doppelbett ohne Armteile (1,00m)	Relaxbett 1 Armteil
Hinweis Aufpreis	Liegefläche echt	Liegefläche echt	Liegefläche echt	Liegefläche echt	Liegefläche echt	Liegefläche echt
Stoffverbrauch uni Maße: B/H/T Sitzhöhe/Sitztiefe Liegefläche Stellfläche	7,80 159/99/98 46/54 140x200 159x241	6,00 141/99/98 46/54 140x200 141x241	8,00 136/99/98 46/54 100x200 136x241	6,30 119/99/98 46/54 100x200 119x241	4,60 101/99/98 46/54 100x200 101x241	9,00 163/99/98 46/54 163x160
Preisgruppe Weißpolster Stoffgruppe	12 16 18 20 22 26 30 36 42 46	() () () () () () () () () ()	() () () () () () () () () ()	() () () () () () () () () ()	() () () () () () () () () ()	() () () () () () () () () ()
Ledergruppe Bolero Longlife Longlife Noblesse	C D E F	() () () () ()	() () () () ()	() () () () ()	() () () () ()	() () () () ()



3750
3751
3752

Octavius

Angabe in
EURO

Einzeltypen Typenskizzen						
Typennummern	22-33/R 23-33/L	22-34/R 23-34/L	82-33/R 83-33/L	48-45/AR 49-45/AL	48-VS/AR 49-VS/AL	48-VC/AR 49-VC/AL
Modell- bezeichnung	Recamiere (1,80m)	Recamiere (1,60m)	Swing- Recamiere (1,80m)	Longchair Standard 1 Armteil	Longchair VitalComfort fest 1 Armteil	Longchair VitalComfort 2 Motoren 1 Armteil
Hinweis Aufpreis	Bettkasten	Bettkasten	Bettkasten	Bettkasten		
Stoffverbrauch uni Maße: B/H/T Sitzhöhe/Sitztiefe Liegefläche Stellfläche	7,20 84/99/184 46/54	7,10 84/99/167 46/54	7,70 84/99/184 46/54	5,80 75/99/170 46/126	6,00 85/99/168 46/126	6,90 85/99/168 46/126 64x220 85x220
Preisgruppe Weißpolster Stoffgruppe	12 16 18 20 22 26 30 36 42 46	() () () () () () () () () ()	() () () () () () () () () ()	() () () () () () () () () ()	() () () () () () () () () ()	() () () () () () () () () ()
Ledergruppe Bolero Longlife Longlife Noblesse	C D E F	() () () ()	() () () ()	() () () ()	() () () ()	() () () ()
Einzeltypen Typenskizzen						
Typennummern	26/AR 27/AL	84	85/AR 86/AL	93/AR 94/AL	54	
Modell- bezeichnung	Ottomane mit aushäng- barem Hocker 1 Armteil	3-Quer- schläfer	3-Quer- schläfer 1 Armteil	2,5-Quer- schläfer 1 Armteil	2,5 Quer- schläfer ohne Armteile	
Hinweis Aufpreis	Motor	Liegefläche echt	Liegefläche echt	Liegefläche echt	Liegefläche echt	
Stoffverbrauch uni Maße: B/H/T Sitzhöhe/Sitztiefe Liegefläche Stellfläche	6,10 78/99/162 46/54 56x180 78x204	12,20 224/99/98 46/54 115x178 224x160	10,10 207/99/98 46/54 115x178 207x160	9,00 163/99/98 46/54 163x160	7,20 145/99/98 46/54 145x160	
Preisgruppe Weißpolster Stoffgruppe	12 16 18 20 22 26 30 36 42 46	() () () () () () () () () ()	() () () () () () () () () ()	() () () () () () () () () ()	() () () () () () () () () ()	
Ledergruppe Bolero Longlife Longlife Noblesse	C D E F	() () () ()	() () () ()	() () () ()	() () () ()	

