

Tavira-L



unverbindliche Verkaufspreise*

01.07.2021 - bis auf Widerruf

Einzeltypenprogramm



planpolster[®]
select

**Modellbeschreibung:**

Gestell: Holz und andere Holzwerkstoffe
Sitz: Kaltschaum- bzw. Federkernpolsterung preisgleich wählbar ummantelt mit Polstervlies auf dauerelastischen Wellenfedern
Rücken: hochelastische Polstergurte mit hochwertigem Kaltschaum
 Alle Typen sind im Rücken weicht bezogen! (außer 2-Sitzer mit zwei Armlehnen und Sessel)
Liegefläche: Rücken echt gegen Aufpreis lieferbar mit hochwertigem Matratzendrell bezogen / Metallgriff
 Liegefläche echt gegen Aufpreis lieferbar
Leder: Modell ist nur einfarbig lieferbar

**ca. Massangaben in cm**

Höhe:	91
Tiefe:	91
Sitzhöhe:	44
Sitztiefe:	53
Armlehne:	17

Fußausführungen preisgleich - Höhe ca. 3,5 cm / 8 cm**Metallfuß alufarbig**
vorne**Kunststoffgleiter silberfarbig**
hinten**Metallfuß schwarz**
vorne**Kunststoffgleiter schwarz**
hinten**Buche Holzfuß**
vorne**Kunststoffgleiter schwarz**
hinten**Farbtöne für wählbare Holzfarben**




Buche natur	
Buche erle	
Buche antik	
Buche schwarz	
Eiche bianco	

Sitzqualitäten preisgleich**Kaltschaum****Federkern**

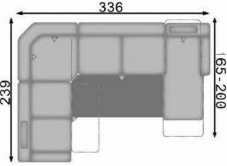
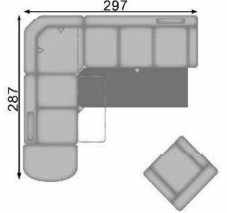
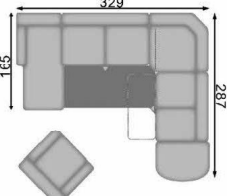
Sollte keine Angabe der Sitzqualität erfolgen, bestätigen wir die Standardausführung: Sitzqualität Federkern

Bitte alle erforderlichen Vorgaben zu einer Bestellung beachten. Beginnen Sie Ihre Angaben mit der davorstehend linken Type. (Bitte Stellskizze mitsenden!)

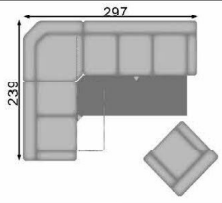
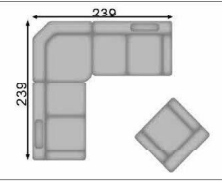
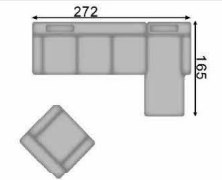
Die Nahtverarbeitung oder Notwendigkeit zusätzlicher/geänderter Nähte kann im Vergleich zwischen der Stoff-/LederAusführung unterschiedlich ausfallen. Faltenbildung ist ein normaler Prozess. Diese stellt keinen Qualitätsmangel dar, sondern ist modellbedingt gewollt und eine warentypische Eigenschaft. Alle Maßangaben sind ca. Maße und können geringfügig abweichen. Ausführungen der abgebildeten Modelle sowie deren Skizzen sind unverbindlich und können sich ändern. Technische Änderungen an unseren Produkten behalten wir uns vor. Gleiches gilt für Preisirrtümer. Maßgebend ist der aktuelle Stand der Kollektion. Die Liegeflächen-Maße (falls Schlaffunktion im Typenplan vorhanden) sind in Kombination von einem Querschläfer mit Armlehne und Spitzecke (SE) angegeben und ändern sich geringfügig in Kombination mit anderen Typen. Holz ist ein Naturprodukt und eventuelle Farbabweichungen oder Maserungen können nicht beeinflusst werden und stellen keinen Reklamationsgrund dar. Hinweis für Träger von Herzschrittmachern: Alle eingebauten Elektromotoren entsprechen den DIN- und VDE Vorschriften. Wir empfehlen, um eventuellen Problemen vorzubeugen, den Arzt zu befragen.

Beschreibung Funktionen	
<p>Funktionsablage (FA) ▼ - gegen Aufpreis</p>  <p>Funktionsablage mit integrierter Steckdose und USB-Anschluss. Durch das nach vorne klappende Rückenpolster werden der Ablagetisch und die Steckdose uneingeschränkt nutzbar.</p> <p>Ablageplatte wird dem Farbton der FüÙe angepasst.</p> <p>Bitte geben Sie immer die passende Steckdosenart für das zu beliefernde Land an.</p> <p>Nicht Armlehenseitig und nicht mit Kopfstütze in einem Sitz möglich.</p>	<p>Handschalter (HS) - gegen Aufpreis</p>  <p>für motorische Bedienung, nur in Sitzen mit Armlehne und in Verbindung mit motorischen Funktionen möglich</p> <hr/> <p>zerlegbare Ecke - gegen Aufpreis</p> 














Tavira-L

















Nr.	Artikel	Bild	Beschreibung	Preise																
				Stoff	100 Rücken echt	100 Rücken unecht	120 ± BELVITA Rücken echt	120 ± BELVITA Rücken unecht	140 Rücken echt	140 Rücken unecht	160 Rücken echt	160 Rücken unecht	180 Rücken echt	180 Rücken unecht						
Kombinationen																				
1	siehe Beschreibung		<p>7SI KSI = 7-Sitzer mit Schubkasten, Armlehne und Kopfstütze links; PELRR = Trapezecke links mit Relaxrücken beidseitig; 2,5APEREL = 2,5-Sitzer mit Trapezquerschläfer, ohne Armlehnen; CanMoRKS = Canape mit Motor, Armlehne und Kopfstütze rechts</p> <p>Liegefläche: 270 x 124 cm</p>																	
2	siehe Beschreibung		<p>AhoL = Anstelhocker links; 2SEL KSL = 2-Sitzer mit Schubkasten, ohne Armlehnen, Kopfstütze links; PELRR = Trapezecke links mit Relaxrücken beidseitig; 3APERKSR = 3-Sitzer mit Trapezquerschläfer, Armlehne und Kopfstütze rechts; 1 = Sessel</p> <p>Liegefläche: 238 x 124 cm</p>																	
3	siehe Beschreibung		<p>CanL = Canape, Armlehne links; 2,5APELEL = 2,5-Sitzer mit Trapezquerschläfer, ohne Armlehnen; PER = Trapezecke rechts; 2SEL = 2-Sitzer mit Schubkasten, ohne Armlehnen; AhoR = Anstelhocker rechts; 1 = Sessel</p> <p>Liegefläche: 270 x 124 cm</p>																	

Tavira-L












Nr.	Artikel	Bild	Beschreibung	Preise														
				Stoff	100 Rücken echt	100 Rücken unecht	120 ± BELVITA Rücken echt	120 ± BELVITA Rücken unecht	140 Rücken echt	140 Rücken unecht	160 Rücken echt	160 Rücken unecht	180 Rücken echt	180 Rücken unecht				
4	siehe Beschreibung		<p>2SL = 2-Sitzer mit Schubkasten, Armlehne links; PEL = Trapezecke links; 3ARTK = 3-Sitzer mit Trapezquerscharnier, Armlehne rechts; 1 = Sessel</p> <p>Liegefläche: 238 x 124 cm</p>															
5	siehe Beschreibung		<p>2L KSL = 2-Sitzer, Armlehne und Kopfstütze links; RE = Rundecke; 2R KSR = 2-Sitzer, Armlehne und Kopfstütze rechts; 1 = Sessel</p>															
6	siehe Beschreibung		<p>3L KSL = 3-Sitzer, Armlehne und Kopfstütze links; CanR KS = Canape, Armlehne rechts und Kopfstütze; 1 = Sessel</p>															

Tavira-L





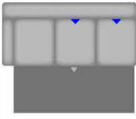


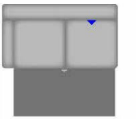

Nr.	Artikel	Bild	Nr.	Artikel	Bild	D	H	T	Beschreibung	Preise											
										Stoff	100 Rücken echt	100 Rücken unecht	120 ± BELVITA Rücken echt	120 ± BELVITA Rücken unecht	140 Rücken echt	140 Rücken unecht	160 Rücken echt	160 Rücken unecht	180 Rücken echt	180 Rücken unecht	
Sofa / Canapé																					
7	3					212	91	91	3-Sitzer FA-Fkt. gegen Aufpreis möglich												
8	2,5					184	91	91	2,5-Sitzer												
9	2					154	91	91	2-Sitzer, Rücken echt												
10	25					154	91	91	2-Sitzer mit Schubkasten, Rücken echt												
Sessel																					
11	1					96	91	91	Sessel, Rücken echt												
Abschlusselement																					
13	3L		14	3R		195	91	91	3-Sitzer Armlehne links oder rechts FA-Fkt. gegen Aufpreis möglich												
15	2,5L		16	2,5R		167	91	91	2,5-Sitzer Armlehne links oder rechts FA-Fkt. gegen Aufpreis möglich												
17	2L		18	2R		137	91	91	2-Sitzer Armlehne links oder rechts FA-Fkt. gegen Aufpreis möglich												
19	25L		20	25R		137	91	91	2-Sitzer mit Schubkasten, Armlehne links oder rechts												

Nr.	Artikel	Bild	Nr.	Artikel	Bild	D	H	T	Beschreibung	Preise											
										Stoff	100 Rücken echt	100 Rücken unecht	120 ± BELVITA Rücken echt	120 ± BELVITA Rücken unecht	140 Rücken echt	140 Rücken unecht	160 Rücken echt	160 Rücken unecht	180 Rücken echt	180 Rücken unecht	
21	1,5L		22	1,5R		99	91	91	1,5-Sitzer Armlehne links oder rechts												
23	1,5SL		24	1,5SR		99	91	91	1,5-Sitzer mit Schubkasten, Armlehne links oder rechts												
25	1L		26	1R		79	91	91	1-Sitzer Armlehne links oder rechts;												
27	AhoL		28	AhoR		65	44	93	Anstelhocker links oder rechts, nicht direkt an Ecken, nicht separat stellbar!												
28.1	AhoFL		28.2	AhoFR		65	44	93	Anstelhocker aufklappbar links oder rechts nicht direkt an Ecken, nicht separat stellbar!												
29	CanL		30	CanR		77	91	165	Canape Armlehne links oder rechts												
31	CanFL		32	CanFR		77	91	165	Canape aufklappbar, mit integriertem Bettkasten, Armlehne links oder rechts (10 cm Abstand zur Wand nötig - mit KS zusätzlichen Abstand beachten)												
33	CanMoL		34	CanMoR		84	91	165 - 200	Canape mit Motor, verstellbar bis zur Relaxposition, Armlehne links oder rechts, Bedienung per Taster (Mit Kopfstütze zusätzlichen Abstand beachten!)												





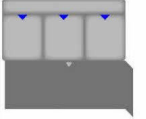
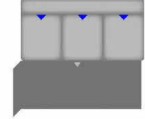

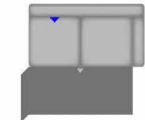
Tavira-L

Nr.	Artikel	Bild	Nr.	Artikel	Bild	D	H	T	Beschreibung	Preise												
										Stoff	100 Rücken echt	100 Rücken unecht	120 ± BELVITA Rücken echt	120 ± BELVITA Rücken unecht	140 Rücken echt	140 Rücken unecht	160 Rücken echt	160 Rücken unecht	180 Rücken echt	180 Rücken unecht		
Zwischenelement																						
35	3EL					178	91	91	3-Sitzer Zwischenelement ohne Armlehnen FA-Fkt. gegen Aufpreis möglich													
36	2,5EL					150	91	91	2,5-Sitzer Zwischenelement ohne Armlehnen FA-Fkt. gegen Aufpreis möglich													
37	2EL					120	91	91	2-Sitzer Zwischenelement ohne Armlehnen FA-Fkt. gegen Aufpreis möglich													
38	2SEL					120	91	91	2-Sitzer Zwischenelement mit Schubkasten ohne Armlehnen													
39	1,5EL					82	91	91	1,5-Sitzer Zwischenelement ohne Armlehnen													
40	1,5SEL					82	91	91	1,5-Sitzer Zwischenelement mit Schubkasten ohne Armlehnen													
41	1EL					62	91	91	1-Sitzer Zwischenelement ohne Armlehnen													
Ecke																						
42	PEL		43	PER		102	91	102	Trapezecke links oder rechts, nur in Verbindung mit Trapezquerschäfer möglich (auch zerlegt lieferbar - siehe Position 73)													
44	PELRR		45	PERRR		102	91	102	Trapezecke links oder rechts mit Relaxrücken beidseitig (wandfrei) nur in Verbindung mit Trapezquerschäfer möglich													

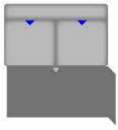
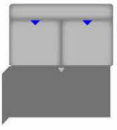
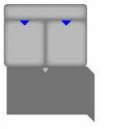
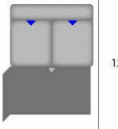






Tavira-L

Nr.	Artikel	Bild	Nr.	Artikel	Bild	D	H	T	Beschreibung	Preise												
										Stoff	100 Rücken echt	100 Rücken unecht	120 ± BELVITA Rücken echt	120 ± BELVITA Rücken unecht	140 Rücken echt	140 Rücken unecht	160 Rücken echt	160 Rücken unecht	180 Rücken echt	180 Rücken unecht		
46	SE					87	91	87	Spitzecke (2-geteilte Optik) nicht mit Trapezquerschläfer möglich													
47	SERR					87	91	87	Spitzecke (3-geteilte Optik) mit Relaxrücken beidseitig (wandfrei) nicht mit Trapezquerschläfer möglich													
48	RE					102	91	102	Rundecke, nur in Verbindung mit Anbauelementen ohne Bettfunktion möglich (auch zerlegt lieferbar - siehe Pos. Nr. 73)													
49	RERR					102	91	102	Rundecke mit Relaxrücken beidseitig (wandfrei), nur in Verbindung mit Anbauelementen ohne Bettfunktion möglich													
Bettcouch / Bett- /Liege- / Schlafsofa																						
50	3AL		51	3AR		195	91	91	3-Sitzer mit Querschläfer-Funktion, Armlehne links oder rechts, nur in Verbindung mit Spitzecke oder Canape möglich FA-Fkt. gegen Aufpreis möglich Liegefläche: 225 x 124 cm													
52	3AEL					178	91	91	3-Sitzer mit Querschläfer-Funktion ohne Armlehnen, nur in Verbindung mit Spitzecke oder Canape möglich FA-Fkt. gegen Aufpreis möglich Liegefläche: 280 x 124 cm													
53	2,5AL		54	2,5AR		167	91	91	2,5-Sitzer mit Querschläfer-Funktion, Armlehne links oder rechts, nur in Verbindung mit Spitzecke oder Canape möglich FA-Fkt. gegen Aufpreis möglich Liegefläche: 200 x 124 cm													











Tavira-L

Nr.	Artikel	Bild	Nr.	Artikel	Bild	D	H	T	Beschreibung	Preise											
										Stoff	100 Rücken echt	100 Rücken unecht	120 ± BELVITA Rücken echt	120 ± BELVITA Rücken unecht	140 Rücken echt	140 Rücken unecht	160 Rücken echt	160 Rücken unecht	180 Rücken echt	180 Rücken unecht	
55	2,5AEL					150	91	91	2,5er Element mit Querschläfer-Funktion ohne Armlehnen, nur in Verbindung mit Spitzecke oder Canape möglich FA-Fkt. gegen Aufpreis möglich Liegefläche: 250 x 124 cm												
56	2AEL					120	91	91	2-Sitzer mit Querschläfer-Funktion ohne Armlehnen, nur in Verbindung mit Spitzecke oder Canape möglich FA-Fkt. gegen Aufpreis möglich Liegefläche: 222 x 124 cm												
57	3APEL		58	3APER		195	91	91	3-Sitzer mit Trapezschläfer Armlehne links oder rechts, nur in Verbindung mit Trapezcken möglich FA-Fkt. gegen Aufpreis möglich Liegefläche: 238 x 124 cm												
59	3APELEL		60	3APEREL		178	91	91	3-Sitzer mit Trapezschläfer linke oder rechte ohne Armlehnen, nur in Verbindung mit Trapezcken möglich FA-Fkt. gegen Aufpreis möglich Liegefläche: 290 x 124 cm												
61	2,5APEL		62	2,5APER		167	91	91	2,5-Sitzer mit Trapezschläfer, Armlehne links oder rechts, nur in Verbindung mit Trapezcken möglich FA-Fkt. gegen Aufpreis möglich Liegefläche: 210 x 124 cm												



Tavira-L

Nr.	Artikel	Bild	Nr.	Artikel	Bild	D	H	T	Beschreibung	Preise												
										Stoff	100 Rücken echt	100 Rücken unecht	120 ± BELVITA Rücken echt	120 ± BELVITA Rücken unecht	140 Rücken echt	140 Rücken unecht	160 Rücken echt	160 Rücken unecht	180 Rücken echt	180 Rücken unecht		
63	2APELEL		64	2APEREL		150	91	91	2,5-Sitzer mit Trapezquerschläfer links oder rechts ohne Armlehnen, nur in Verbindung mit Trapezcken möglich FA-Fkt. gegen Aufpreis möglich Liegefläche: 205 x 124 cm													
65	2APELEL		66	2APEREL		120	91	91	2-Sitzer mit Trapezquerschläfer links oder rechts ohne Armlehnen, nur in Verbindung mit Trapezcken möglich FA-Fkt. gegen Aufpreis möglich Liegefläche: 235 x 124 cm													
Hocker																						
67	Ho					65	44	65	Hocker, fest gepolstert, nur mit Kaltschaum- polsterung lieferbar													
67.1	HoF					65	44	65	Hocker, aufklappbar, nur mit Kaltschaum- polsterung lieferbar													
67.2	XXL Ho					130	44	65	XXL Hocker, fest gepolstert; nur mit Kaltschaum- polsterung lieferbar													
67.3	XXL HoF					130	44	65	XXL Hocker, aufklappbar; nur mit Kaltschaum- polsterung lieferbar													
Kopfstütze																						
68	Kopfstütze KS					54	16	13	Kopfstütze verstellbar in Höhe und Neigung, inkl. Kopfstützenvorrichtung													
68.11	Premiumkopfstütze PKS					50	28	23	Premiumkopfstütze verstellbar in Höhe und Neigung inkl. KS Vorrichtung													

Tavira-L

Nr.	Artikel	Bild	Nr.	Artikel	Bild	D	H	T	Beschreibung	Preise												
										Stoff	100 Rücken echt	100 Rücken unecht	120 ± BELVITA Rücken echt	120 ± BELVITA Rücken unecht	140 Rücken echt	140 Rücken unecht	160 Rücken echt	160 Rücken unecht	180 Rücken echt	180 Rücken unecht		
68.2	Aufpreis KS-Vorrichtung								nur KS-Vorrichtung pro Sitz *ohne Kopfstütze* (möglich an jeder Kopfstützenposition) Bitte genau angeben! (Hinweise in den Elementen beachten)													
Kissen																						
69	Nackenrolle					46	19	19	Nackenrolle													
70	Kissen 40x40					40	40		Kissen													
71	Kissen 50x50					50	50		Kissen													
71.01	Armlehnenkissen					45	50		Armlehnenkissen													
71.1	Kissen 40x40 (Stoff)					40	40		Kissen 40x40 (Stoff)													
71.2	Kissen 50x50 (Stoff)					50	50		Kissen 50x50 (Stoff)													
Zubehör / Kleinteile																						
75.2	Aufpreis HS Handschalter								Aufpreis je HS Handschalter für mot. Bedienung pro Sitz mit Armlehne (Nur in Sitzen mit Armlehne; in Elementen mit 2 Armlehnen nur komplett möglich)													
72	Aufpreis Liegefläche echt								Aufpreis für Liegefläche echt bezogen													
73	Aufpreis zerlegbare Ecke								Aufpreis zerlegbare Ecke (nur bei den Ecken RE, PEL und PER möglich)													

Tavira-L

Nr.	Artikel	Bild	Nr.	Artikel	Bild	D	H	T	Beschreibung	Preise											
										Stoff	100 Rücken echt	100 Rücken unecht	120 ± BELVITA Rücken echt	120 ± BELVITA Rücken unecht	140 Rücken echt	140 Rücken unecht	160 Rücken echt	160 Rücken unecht	180 Rücken echt	180 Rücken unecht	
75	Aufpreis FA Abt. Lager + Steckdose + UICD								Aufpreis je FA Funktionsablage mit integrierter Steckdose und USB-Anschluss, nur bei ausgewählten Typen möglich (s. Piktogramm) - NICHT armlehenseitig und NICHT mit Kopfstütze in einem Sitz kombinierbar -												
76	Leder 4,5m²								nur ganze Häute (ca. 4,5m²) Bitte beachten: Durch die vorhandenen Naturmerkmale können ca. 60-70% der Haut als Zuschnittfläche verwendet werden.												