

Sydney-L



14.08.2023 - bis auf Widerruf

Einzeltypenprogramm





Modellbeschreibung:

Gestell: Hartholz und andere Holzwerkstoffe - Sichtholzrahmen in 2 Ausführungen
Sitz: SOFTSitz = zwei Kaltschaumqualitäten in unterschiedlichen Härten und Höhen in Sandwichbauweise vereint ummantelt mit Polstervlies auf dauerelastischen Wellenfedern
 Sitztiefeverstellung für individuelle Sitztiefe / **gegen Aufpreis lieferbar**
Rücken: hochelastische Polstergurte mit hochwertigem Polyätherschaum
 Alle Typen sind im Rücken unecht bezogen!
Armteil: mit Rasterverstellung / **gegen Aufpreis lieferbar**
Leder: Modell ist nur einfarbig lieferbar



ca. Massangaben in cm

Höhe:	89
Tiefe:	112
Sitzhöhe:	43
Sitztiefe Standard:	68
Sitztiefe mit ST:	53
Armlehne:	36

Fußausführungen preisgleich - Höhe ca. 16 cm





Metallfuß schwarz



Metallfuß chromfarbig

Sichtholzrahmen

Der Sichtholzrahmen ist wählbar in der Holzausführung
 Wildeiche geölt  oder Kernbuche .

Fadenausführungen preisgleich



Doppelsteppnaht mit Kontrastfaden beige

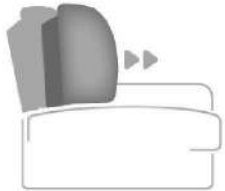
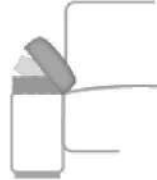


Doppelsteppnaht ohne Kontrastfaden















Sollte keine Angabe der Fadenausführungen erfolgen, bestätigen wir die Standardausführung: Doppelsteppnaht - mit Kontrastfaden beige











Bitte alle erforderlichen Vorgaben zu einer Bestellung beachten. Beginnen Sie Ihre Angaben mit der davorstehend linken Type. (Bitte Stellskizze mitsenden)

Die Nahtverarbeitung oder Notwendigkeit zusätzlicher/geänderter Nähte kann im Vergleich zwischen der Stoff-/Ledereausführung unterschiedlich ausfallen. Faltenbildung ist ein normaler Prozess. Diese stellt keinen Qualitätsmangel dar, sondern ist modellbedingt gewollt und eine warentypische Eigenschaft. Alle Maßangaben sind ca. Maße und können geringfügig abweichen. Ausführungen der abgebildeten Modelle sowie deren Skizzen sind unverbindlich und können sich ändern. Technische Änderungen an unseren Produkten behalten wir uns vor. Gleiches gilt für Preisirrtümer. Maßgebend ist der aktuelle Stand der Kollektion. Die Liegeflächen-Maße (falls Schlaffunktion im Typenplan vorhanden) sind in Kombination von einem Querschläfer mit Armlehne und Spitzecke(SE) angegeben und ändern sich geringfügig in Kombination mit anderen Typen. Holz ist ein Naturprodukt und evtl. Farbabweichungen oder Maserungen können nicht beeinflusst werden und stellen keinen Reklamationsgrund dar. Hinweis für Träger von Herzschrittmachern: Alle eingebauten Elektromotoren entsprechen den DIN- und VDE Vorschriften. Wir empfehlen, um eventuellen Problemen vorzubeugen, den Arzt zu befragen.

Beschreibung Funktionen	
<p>Sitztiefenverstellung (ST) ★ - gegen Aufpreis</p>  <p>Durch leichtes Anheben und Vorziehen des Rückenkissens gestalten Sie eine weitere Sitztiefe. In der jeweiligen <u>Type</u> <u>nur komplett</u> und nicht individuell bestellbar.</p>	<p>Armteil mit Rasterverstellung (AV) - gegen Aufpreis</p>  <p>möglich in allen Elementen</p>

Nr.	Artikel	Bild	Beschreibung	Preise																
				Stoff	100 Rücken echt	100 Rücken unecht	120 + AURELIA Rücken echt	120 + AURELIA Rücken unecht	140 Rücken echt	140 Rücken unecht	160 Rücken echt	160 Rücken unecht	180 Rücken echt	180 Rücken unecht						
Kombinationen																				
1	siehe Beschreibung		AVL 3L ST = 3-Sitzer mit Sitztiefenverstellung und Armteilverstellung links; CanGR ST AVR = Canape gerade mit Sitztiefenverstellung und Armteilverstellung rechts																	

Nr.	Artikel	Bild	Nr.	Artikel	Bild	B	H	T	Beschreibung	Preise											
										Stoff	100 Rücken echt	100 Rücken unecht	120 + AURELIA Rücken echt	120 + AURELIA Rücken unecht	140 Rücken echt	140 Rücken unecht	160 Rücken echt	160 Rücken unecht	180 Rücken echt	180 Rücken unecht	
Sofa / Canapé																					
2	3					232	89	112	3-Sitzer	-											
3	2,5					206	89	112	2,5-Sitzer	-											
Abschlusselement																					
4	3L		5	3R		196	89	112	3-Sitzer Armlehne links oder rechts	-											
6	2,5L		7	2,5R		170	89	112	2,5-Sitzer Armlehne links oder rechts	-											
8	AhoL2		9	2AhoR		170	89	112	2-Sitzer mit Anstellhocker links oder rechts	-											
10	AhoL1,5		11	1,5AhoR		144	89	112	1,5-Sitzer mit Anstellhocker links oder rechts	-											
12	CanGL		13	CanGR		126	89	187	Canape gerade, Armlehne links oder rechts	-											
14	KOGL		15	KOGR		112	89	234	Kombielement gerade links oder rechts mit Anstellhocker -ST im Eckteil nicht möglich-	-											

Nr.	Artikel	Bild	Nr.	Artikel	Bild	B	H	T	Beschreibung	Preise												
										Stoff	100 Rücken echt	100 Rücken unecht	120 + AURELIA Rücken echt	120 + AURELIA Rücken unecht	140 Rücken echt	140 Rücken unecht	160 Rücken echt	160 Rücken unecht	180 Rücken echt	180 Rücken unecht		
Zwischenelement																						
16	2,5EL					134	89	112	2,5-Sitzer Zwischenelement ohne Armlehnen	-												
Ecke																						
17	SEG					112	89	112	Spitzecke groß, -nicht mit ST möglich-	-												
Hocker																						
18	XXL Ho					135	43	70	XXL-Hocker, fest gepolstert	-		-		-		-		-		-		
Kissen																						
19	Kissen 40x40					40	40		Kissen	-		-		-		-		-		-		
20	Kissen 50x50					50	50		Kissen	-		-		-		-		-		-		
21	Kissen 40x40 (Stoff)					40	40		Kissen (Stoff)		-	-	-	-	-	-	-	-	-	-	-	
22	Kissen 50x50 (Stoff)					50	50		Kissen (Stoff)		-	-	-	-	-	-	-	-	-	-	-	
23	Armlehnenkissen					45	50		Armlehnenkissen	-		-		-		-		-		-		
24	Nierenkissen klein					58	25		Nierenkissen klein	-		-		-		-		-		-		
Zubehör / Kleinteile																						
25	Aufpreis Sitztiefenverstellung								Aufpreis je Sitztiefenverstellung, in der Type nur komplett lieferbar	-		-		-		-		-		-		

Nr.	Artikel	Bild	Nr.	Artikel	Bild	B	H	T	Beschreibung	Preise										
										Stoff	100 Rücken echt	100 Rücken unecht	120 + AURELIA Rücken echt	120 + AURELIA Rücken unecht	140 Rücken echt	140 Rücken unecht	160 Rücken echt	160 Rücken unecht	180 Rücken echt	180 Rücken unecht
26	Aufpreis AV Armteilverstellung								Aufpreis je Armteilverstellung	-		-		-		-		-		-
27	Leder 4,5m ²								nur ganze Häute (ca. 4,5m ²) Bitte beachten: Durch die vorhandenen Naturmerkmale können ca. 60-70% der Haut als Zuschnittfläche verwendet werden.	-		-		-		-		-		-