

CADIZ

Moderne Handwerklichkeit



Sie wählen aus ...



schwebende Konsole, Beleuchtung im Paneel und an der Konsolenvorderkante



schwebende Konsole mit Beleuchtung an der Konsolenvorderkante



stehende Konsole mit 2 Schubkästen, Beleuchtung an der Konsolenvorderkante

Echtholz furnier Balkeneiche – Riffholz / Lack Manhattan
 Doppelbett mit Holzkopfteil mit massivem Riffholzeinsatz, schwebendes Liegenfußteil, schwebende Konsole mit Paneelaufsatz, Drehtürenschränk 6-trg. mit 2 x 3er Frontschubkästen, Passepartout und Power-LEDs



Moderne Handwerklichkeit

Durch den Einsatz von hochwertigen Furnieren in Balkeneiche mit massiven Riffholzeinlagen wird eine moderne Handwerklichkeit erzeugt. Die Absetzungsmöglichkeiten Lack Sand, Lack Manhattan, Lack Taupe, Lack Weiß oder Balkeneiche furniert vervollständigen die Kombination von natürlichem Holz mit edlen Oberflächen.




individuelle Innenausstattung



Schwebetürenschränk mit massiven Riffholzeinlagen

Echtholzurnier Balkeneiche – Riffholz / Lack Sand

Doppelbett mit Holzkopfteil mit massivem Riffholzeinsatz, LED-Flexleuchten mit USB-Anschluss, Liegenfußteil mit Chromfuß, stehende Konsole mit Wandsteckbord, Schwebetürenschränk 2-türig mit massiven Riffholzeinlagen und Aufsatzstrahlern



Kombinieren Sie ...



Schubladenkommode (B / H / T: 123,8 / 82,2 / 46 cm)



Kombikommode, Tür: links / rechts möglich (B / H / T: 123,8 / 82,2 / 46 cm)



Superkombikommode (B / H / T: 154,8 / 82,2 / 46 cm)



Doppelbett mit schwebendem Fußteil, Drehtürenschränk 6-trg. mit 2x 3er Frontschubkästen



massive Riffholzeinlage

**Natürliches Holz
in Kombination
mit edlem Lack.**



UNSER QUALITÄTSSTANDARD

- ausgesuchte Echtholzurniere
- Spanplatten aus Deutschland, entspricht aktueller Norm (E1-Halbe)
- Oberflächen entsprechen der europäischen Norm für Kinderspielzeug (EN71)
- umfangreiches Zubehör
- extrem belastbare Kleiderstangen
- Schrank- und Kommodenkorpuse innen Lack Weiß
- Schubkästen auf Unterboden-Metallführungen mit Selbstzug und Softabstoppung
- geprüfte Funktion und Sicherheit, langlebig durch den Einsatz hochwertiger Materialien
- 23 mm starke Einlegeböden, 4-fach arretiert und variabel einstellbar
- 4-fach verstellbare Liegefläche in allen Bettenlagen
- viele Sonderanfertigungen möglich
- 4 Topfbänder, jede Schranktür gedämpft
- geprüfte Qualität RAL GZ 430
- **A++** Angaben zu den Energieeffizienzklassen finden Sie auf unserer Homepage unter: Service

AUSFÜHRUNGEN



Balkeneiche / Riffholz
Absetzung Balkeneiche



Balkeneiche / Riffholz
Absetzung Lack Weiß



Balkeneiche / Riffholz
Absetzung Lack Sand

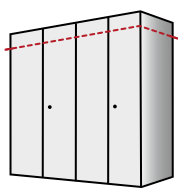


Balkeneiche / Riffholz
Absetzung Lack Taupe

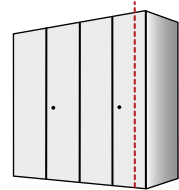


Balkeneiche / Riffholz
Absetzung Lack Manhattan

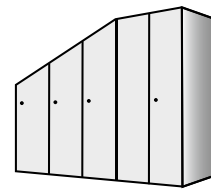
SONDERANFERTIGUNGEN NACH MAß



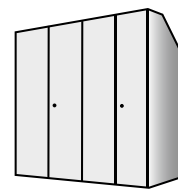
Höhenkürzung



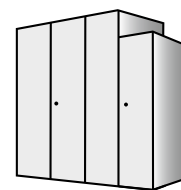
Breitenkürzung



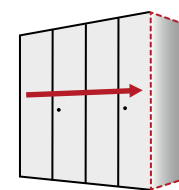
Abschrägung
seitlich



Abschrägung
hinten

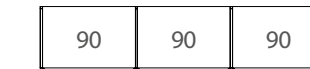
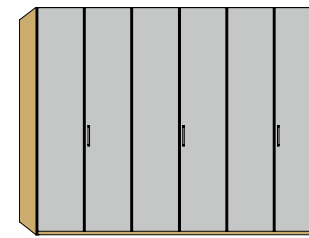


unterschiedliche
Höhen


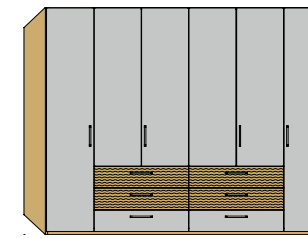


Endlos-
Schranksystem

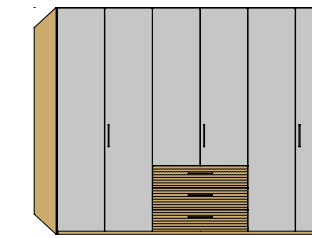
KLEIDERSCHRÄNKE: Drehtüren H: 207 oder 229,4 cm / Schieber H: 230,2 cm (Tiefe inkl. Griff)



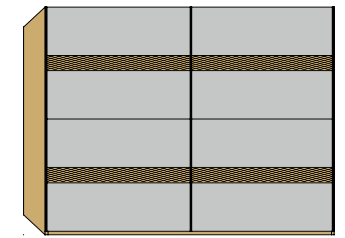
Kleiderschranksystem 1
• schlichte Türen
• Schrank 6-trg.
• B / T: 269,2 / 59,5 cm



Kleiderschranksystem 2
• Türen mit Frontschubkästen
• Schrank 6-trg.
• B / T: 269,2 / 59,5 cm

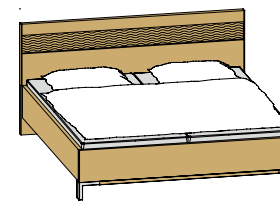


Kleiderschranksystem 3
• Türen mit Frontschubkästen
• Schrank 6-trg.
• B / T: 269,2 / 59,5 cm

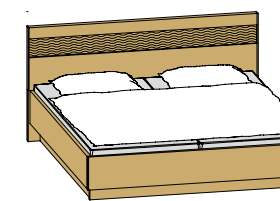


Kleiderschranksystem 4
• Schwebetürenschränk
• 2-trg. mit Bauchbinden
• B / T: 240, 270, 300, 330 / 68 cm

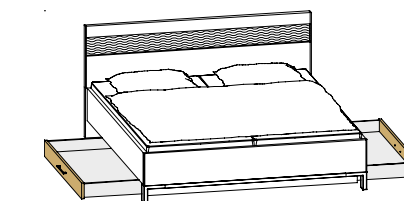
BETTEN UND ZUBEHÖR: Bettbreiten: 90 / 100 / 120 / 140 / 160 / 180 / 200 cm



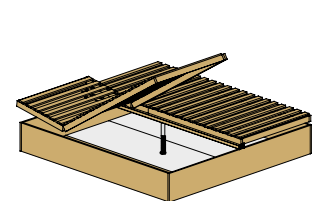
Doppelbett mit Stollen-
liegenfußteil + Chromfuß



Doppelbett mit
schwebendem Fußteil

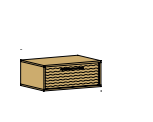


optionale Bettschubkästen
links / rechts

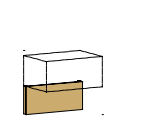


Bettkasten mit
Springaufrahmen

KOMMODEN & KONSOLEN: Maße in cm (B / H / T) inkl. Softclose



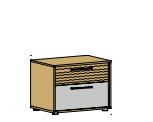
schwebende Konsole
49,8 / 25,3 / 46 cm
63,8 / 25,3 / 46 cm



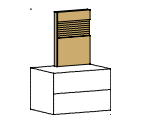
Stützplatte für
schwebende Konsole,
Wandmontage
entfällt



Konsole mit
2 Schubkästen
49,8 / 42,2 / 46 cm
63,8 / 42,2 / 46 cm



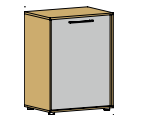
Konsole mit
2 Schubkästen
49,8 / 48,6 / 46 cm
63,8 / 48,6 / 46 cm



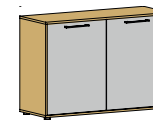
Paneel li. / re.
36,8 / 52,3 / 5,0 cm



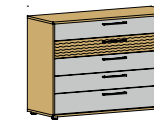
Schubladenkommode
63,8 / 82,2 / 46 cm



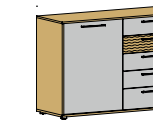
Türenkommode Tür li. / re.
63,8 / 82,2 / 46 cm



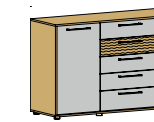
Türenkommode
123,8 / 82,2 / 46 cm



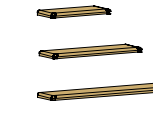
Schubladenkommode
123,8 / 82,2 / 46 cm




Kombikommode Tür li. / re.
123,8 / 82,2 / 46 cm



Superkombikommode
154,8 / 82,2 / 46 cm

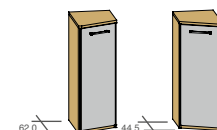


Wandsteckbord inkl. Wand-
montage Set für Festmauerwerk
B: 42 / 56 / 90 / 169 / 189 / 209 cm
H: 3,3 cm / T: 17 cm

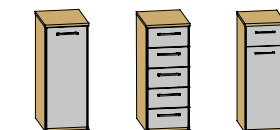


Kristallspiegel, senkrecht
und waagrecht zu hängen
116 / 62 / 3 cm

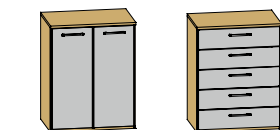
SCHRANKKOMMODEN: H: 116 cm, T: 60 cm oder 42,2 cm (ohne Griff), schlichte Türen, inkl. durchgehendem Abdeckblatt bis 229 cm



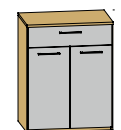
Grund-/Anbauelement
abgeschrägt, li. / re.
B: 43,5 / 41,6 cm, T: 60 cm



Grund-/Anbauelement li. / re.
B: 46,4 / 44,5 cm, T: 60 oder 42,2 cm



Grund-/Anbauelement
B: 91 / 89,1 cm, T: 60 oder 42,2 cm




Grund-/Anbauelement
B: 91 / 89,1 cm, T: 60 oder 42,2 cm



Echtholz furnier Balkeneiche – Riffholz / Balkeneiche
 Einzelbett mit schwebendem Fußteil,
 Drehtürenschränk 4-trg. mit 3er Frontschubkästen

Unsere Modelle werden nach den DIN- und RAL Güterrichtlinien der Deutschen Gütegemeinschaft Möbel e. V. produziert und durch autorisierte / zertifizierte Prüfinstitute, z. B. die Landesgewerbeanstalt Bayern (LGA), in allen Funktions- und Materialbereichen geprüft. Sie entsprechen den strengen deutschen und den EU-Richtlinien.

Diese Prüfungen schließen die Schadstoffprüfungen des „blauen Umweltengels“ ein. Dieses Gütezeichen  garantiert ein schadstoffarmes und gesundheitlich unbedenkliches Produkt. Für Produktaussagen bezüglich Qualitätsmerkmalen und Programm-Informationen, Verarbeitungshinweisen, Garantieerklärungen und Besonderheiten gelten die Aussagen der jeweils gültigen Verkaufspreislisten aus unserem Katalog (Seite 2).

Wir möchten, dass Sie lange, viel Freude an unseren Möbeln haben, deshalb lesen Sie unbedingt unsere ausführlichen Produktinformationen, Gebrauchs-, Reinigungs- und Pflegehinweise. Sie sind Bestandteil unserer allgemeinen Lieferbedingungen. Für Schäden, die durch Nichtbeachtung entstehen, übernehmen wir keine Gewährleistung.

Wir erfüllen die Güte- und Prüfbestimmungen nach RAL GZ 430.



Die Produkte in diesem Prospekt entsprechen dem Stand zum Zeitpunkt der Drucklegung. Der Hersteller behält sich spätere Änderungen auch ohne Ankündigung vor. Alle Farbwiedergaben können nur eine Orientierung vermitteln.

Änderungen und Irrtümer vorbehalten.

Weitere Informationen erhalten Sie unter: www.disselkamp.de/cadiz

Ihr Fachhändler berät Sie gern.

furn plan

