

# Livorno.



Schadstoff-  
geprüft  
Emissions-  
geprüft

www.tuv.com  
ID 0000046390



# Livorno.



## LIEFERBARE KORPUS- UND FRONTAUSFÜHRUNGEN

Bitte geben Sie bei jeder Bestellung die exakte Farbkombination aus Front- und Korpusfarbe an!

### Farbausführungen:



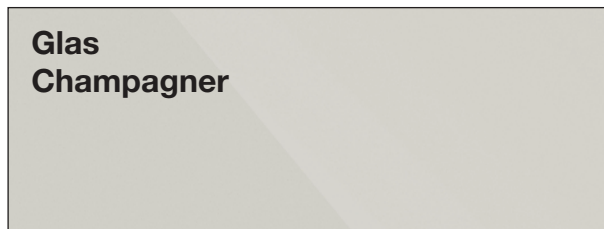
### Griffe und Bettfüße in chrom



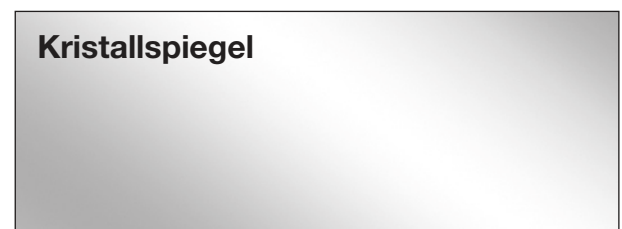
### Griffe und Bettfüße in Schiefer



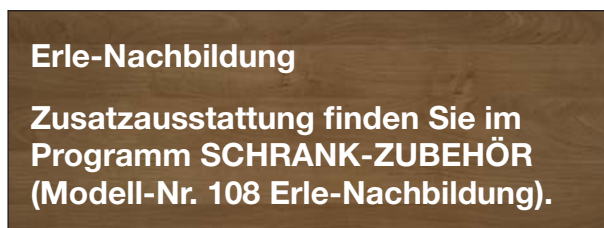
### Glasfronten




### Spiegel



### Innenfarbton



**furn plan**



# Livorno.



## Korpusbreiten

### Drehtürenschränke

Breite	Seite	Sockel	Seite	Sockel	Seite	Sockel	Seite	Sockel	Seite	Sockel	Seite	Breite effektiv
50	1,5	47,5	1,5									50,5 cm
100	1,5	96,4	1,5									99,4 cm
150	1,5	96,4	1,5	47,5	1,5							148,4 cm
200	1,5	96,4	1,5	96,4	1,5							197,3 cm
250	1,5	96,4	1,5	47,5	1,5	96,4	1,5					246,3 cm
300	1,5	96,4	1,5	96,4	1,5	96,4	1,5					295,2 cm
350	1,5	96,4	1,5	96,4	1,5	96,4	1,5	47,5	1,5			344,2 cm
400	1,5	96,4	1,5	96,4	1,5	96,4	1,5	96,4	1,5			393,1 cm

### Schwebetürenschränke

Breite	Seite	Sockel	Seite	Sockel	Seite	Sockel	Seite	Sockel	Seite	Sockel	Seite	Breite effektiv
200	1,5	96,4	1,5	96,4	1,5							197,3 cm
250	1,5	80,1	1,5	80,1	1,5	80,1	1,5					246,3 cm
300	1,5	96,4	1,5	96,4	1,5	96,4	1,5					295,2 cm
330	1,5	80,1	1,5	80,1	1,5	80,1	1,5	80,1	1,5			327,9 cm
400	1,5	96,4	1,5	96,4	1,5	96,4	1,5	96,4	1,5			393,1 cm

## QUALITÄT IM DETAIL



- Rückwände: Hartfaser, eingenetet
- Drehtüren mit 115°-Öffnungswinkel und gedämpften Scharnieren
- Einlegeböden: 22 mm stark, auf Metallbodenträgern
- Metall-Kleiderstangen in Metallhalterungen, 40 kg belastbar
- Alle Beschläge sind aus Metall und hoch belastbar
- Maximaler Komfort durch Lieferung montierter Beimöbel

**furn plan**



Schadstoff-  
geprüft  
Emissions-  
geprüft

www.tuv.com  
ID 0000045390



# Livorno.



Schadstoff-  
geprüft  
Emissions-  
geprüft  
[www.tuv.com](http://www.tuv.com)  
ID 0000046390



# Livorno.



Schadstoff-  
geprüft  
Emissions-  
geprüft

www.tuv.com  
ID 0000046390



# Livorno.



Schadstoff-  
geprüft  
Emissions-  
geprüft

www.tuv.com  
ID 0000046390



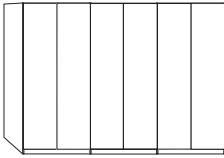

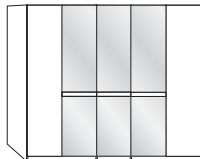
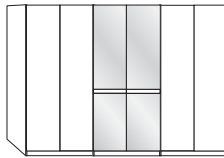


## Drehtürenschränke ohne Kranzleiste

### Innenausstattung:

2 Einlegeböden, 1 Kleiderstange je Fach

Alle Drehtüren inkl. gedämpfter Scharniere

Beschreibung	Maße in cm		Höhe 216 cm		Höhe 236 cm		
	B	T	Art.-Nr.	EURO	Art.-Nr.	EURO	
 <b>Holztüren</b> Art.-Nr. 506 / 535	1-türig	links angeschlagen	50	58	<b>500</b>	<b>529</b>	
	1-türig	rechts angeschlagen	50	58	<b>501</b>	<b>530</b>	
	2-türig		100	58	<b>502</b>	<b>531</b>	
	3-türig		150	58	<b>503</b>	<b>532</b>	
	4-türig		200	58	<b>504</b>	<b>533</b>	
	5-türig		250	58	<b>505</b>	<b>534</b>	
	6-türig		300	58	<b>506</b>	<b>535</b>	
	7-türig		350	58	<b>507</b>	<b>536</b>	
	8-türig		400	58	<b>508</b>	<b>537</b>	
 <b>Holztüren in Kombination mit Kristallspiegeltüren mit Querriegel in massiv</b> Art.-Nr. 515 / 542	1-türig	1 Spiegeltür, links ang.	50	58	<b>512</b>	<b>539</b>	
	1-türig	1 Spiegeltür, rechts ang.	50	58	<b>513</b>	<b>540</b>	
	2-türig	1 Spiegeltür, links ang.	100	58	<b>514</b>	<b>541</b>	
	2-türig	1 Spiegeltür, rechts ang.	100	58	<b>515</b>	<b>542</b>	
	 Art.-Nr. 519 / 546	3-türig	1 Spiegeltür	150	58	<b>516</b>	<b>543</b>
		4-türig	2 Spiegeltüren	200	58	<b>517</b>	<b>544</b>
		5-türig	1 Spiegeltür	250	58	<b>518</b>	<b>545</b>
	 Art.-Nr. 520 / 547	5-türig	3 Spiegeltüren	250	58	<b>519</b>	<b>546</b>
		6-türig	2 Spiegeltüren	300	58	<b>520</b>	<b>547</b>
		6-türig	4 Spiegeltüren	300	58	<b>521</b>	<b>548</b>
		7-türig	3 Spiegeltüren	350	58	<b>522</b>	<b>549</b>
		7-türig	5 Spiegeltüren	350	58	<b>523</b>	<b>550</b>
		8-türig	2 Spiegeltüren	400	58	<b>524</b>	<b>551</b>
		8-türig	4 Spiegeltüren	400	58	<b>525</b>	<b>552</b>
	8-türig	6 Spiegeltüren	400	58	<b>526</b>	<b>553</b>	

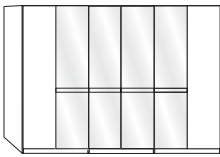


## Drehtürenschränke ohne Kranzleiste

### Innenausstattung:

2 Einlegeböden, 1 Kleiderstange je Fach

Alle Drehtüren inkl. gedämpfter Scharniere

Beschreibung	Maße in cm		Höhe 216 cm		Höhe 236 cm	
	B	T	Art.-Nr.	EURO	Art.-Nr.	EURO
 <p><b>Außentüren in Holz, Mitteltüren in Glas Champagner, mit Querriegel in massiv</b></p> <p>1-türig 1 Glastür, links ang. 1-türig 1 Glastür, rechts ang.</p> <p>Art.-Nr. 567 / 577</p> <p>2-türig 1 Holztür links, 1 Glastür rechts 2-türig 1 Holztür rechts, 1 Glastür links</p> <p>3-türig 1 Glastür 4-türig 2 Glastüren 5-türig 3 Glastüren 6-türig 4 Glastüren 7-türig 5 Glastüren 8-türig 6 Glastüren</p>	50	58	<b>560</b>		<b>570</b>	
	50	58	<b>561</b>		<b>571</b>	
	100	58	<b>562</b>		<b>572</b>	
	100	58	<b>563</b>		<b>573</b>	
	150	58	<b>564</b>		<b>574</b>	
	200	58	<b>565</b>		<b>575</b>	
	250	58	<b>566</b>		<b>576</b>	
	300	58	<b>567</b>		<b>577</b>	
	350	58	<b>568</b>		<b>578</b>	
	400	58	<b>569</b>		<b>579</b>	




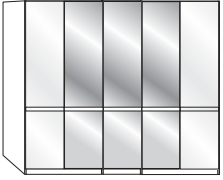


## Drehtürenschränke ohne Kranzleiste

### Innenausstattung:


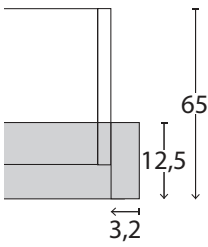

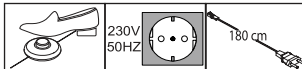
2 Einlegeböden, 1 Kleiderstange je Fach

Alle Drehtüren inkl. gedämpfter Scharniere

Beschreibung	Maße in cm		Höhe 216 cm		Höhe 236 cm	
	B	T	Art.-Nr.	EURO	Art.-Nr.	EURO
 <b>Glastüren in Champagner mit Querriegel in massiv</b>	1-türig	links angeschlagen	50	58	<b>400</b>	<b>424</b>
	1-türig	rechts angeschlagen	50	58	<b>401</b>	<b>425</b>
	2-türig		100	58	<b>402</b>	<b>426</b>
	3-türig		150	58	<b>403</b>	<b>427</b>
	4-türig		200	58	<b>404</b>	<b>428</b>
	5-türig		250	58	<b>405</b>	<b>429</b>
	6-türig		300	58	<b>406</b>	<b>430</b>
	7-türig		350	58	<b>407</b>	<b>431</b>
	8-türig		400	58	<b>408</b>	<b>432</b>
 <b>Glastüren in Champagner, in Kombination mit Kristallspiegeltüren mit Querriegel in massiv</b>	1-türig	1 Spiegeltür links	50	58	<b>409</b>	<b>433</b>
	1-türig	1 Spiegeltür rechts	50	58	<b>410</b>	<b>434</b>
	2-türig	2 Spiegeltüren	100	58	<b>411</b>	<b>435</b>
	3-türig	1 Spiegeltür	150	58	<b>412</b>	<b>436</b>
	4-türig	2 Spiegeltüren	200	58	<b>413</b>	<b>437</b>
	5-türig	1 Spiegeltür	250	58	<b>414</b>	<b>438</b>
	5-türig	3 Spiegeltüren	250	58	<b>415</b>	<b>439</b>
	6-türig	2 Spiegeltüren	300	58	<b>416</b>	<b>440</b>
	6-türig	4 Spiegeltüren	300	58	<b>417</b>	<b>441</b>
	7-türig	1 Spiegeltür	350	58	<b>418</b>	<b>442</b>
	7-türig	3 Spiegeltüren	350	58	<b>419</b>	<b>443</b>
	7-türig	5 Spiegeltüren	350	58	<b>420</b>	<b>444</b>
	8-türig	2 Spiegeltüren	400	58	<b>421</b>	<b>445</b>
	8-türig	4 Spiegeltüren	400	58	<b>422</b>	<b>446</b>
	8-türig	6 Spiegeltüren	400	58	<b>423</b>	<b>447</b>



## Passepartout-Rahmen für Drehtürenschränke mit oder ohne Beleuchtung

Beschreibung	Maße in cm		Höhe 220 cm		Höhe 240 cm		
	B	T	Art.-Nr.	EURO	Art.-Nr.	EURO	
 <p><b>Ohne Beleuchtung,</b> Breite je Seitenstollen: 3,2 cm</p> <ul style="list-style-type: none"> <li>- für Schrankbreite 50 cm</li> <li>- für Schrankbreite 100 cm</li> <li>- für Schrankbreite 150 cm</li> <li>- für Schrankbreite 200 cm</li> <li>- für Schrankbreite 250 cm</li> <li>- für Schrankbreite 300 cm</li> <li>- für Schrankbreite 350 cm</li> <li>- für Schrankbreite 400 cm</li> </ul> <p><b>Draufsicht Schrank inkl. PPT-Rahmen</b></p>  <p>Maße in cm</p>	56,4	12,5	<b>900</b>		<b>916</b>		
	106,4	12,5	<b>901</b>		<b>917</b>		
	156,4	12,5	<b>902</b>		<b>918</b>		
	206,4	12,5	<b>903</b>		<b>919</b>		
	256,4	12,5	<b>904</b>		<b>920</b>		
	306,4	12,5	<b>905</b>		<b>921</b>		
	356,4	12,5	<b>906</b>		<b>922</b>		
	406,4	12,5	<b>907</b>		<b>923</b>		
	 <p><b>Aufpreis für umlaufende LED-Beleuchtung (optional):</b></p> <ul style="list-style-type: none"> <li>- für Schrankbreite 50 cm</li> <li>- für Schrankbreite 100 cm</li> <li>- für Schrankbreite 150 cm</li> <li>- für Schrankbreite 200 cm</li> <li>- für Schrankbreite 250 cm</li> <li>- für Schrankbreite 300 cm</li> <li>- für Schrankbreite 350 cm</li> <li>- für Schrankbreite 400 cm</li> </ul> <p>Dieses Produkt enthält Lichtquellen der Energieeffizienzklasse F</p> 	56,4	12,5	<b>908</b>		<b>924</b>	
		106,4	12,5	<b>909</b>		<b>925</b>	
156,4		12,5	<b>910</b>		<b>926</b>		
206,4		12,5	<b>911</b>		<b>927</b>		
256,4		12,5	<b>912</b>		<b>928</b>		
306,4		12,5	<b>913</b>		<b>929</b>		
356,4		12,5	<b>914</b>		<b>930</b>		
406,4		12,5	<b>915</b>		<b>931</b>		

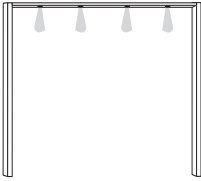
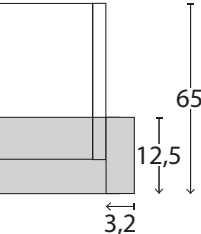
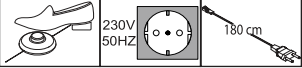


### Bitte beachten:

Bei Verwendung eines Passepartout-Rahmens verbreitert sich der Schrank auf die ausgewiesenen Maße.



## Passepartout-Rahmen für Drehtürenschränke mit Beleuchtung

Beschreibung	Maße in cm		Höhe 220 cm		Höhe 240 cm	
	B	T	Art.-Nr.	EURO	Art.-Nr.	EURO
 <p><b>Mit LED-Beleuchtung,</b> Breite je Seitenstollen: 3,2 cm</p>						
1 Leuchte - für Schrankbreite 50 cm	56,4	12,5	<b>932</b>		<b>940</b>	
2 Leuchten - für Schrankbreite 100 cm	106,4	12,5	<b>933</b>		<b>941</b>	
3 Leuchten - für Schrankbreite 150 cm	156,4	12,5	<b>934</b>		<b>942</b>	
4 Leuchten - für Schrankbreite 200 cm	206,4	12,5	<b>935</b>		<b>943</b>	
5 Leuchten - für Schrankbreite 250 cm	256,4	12,5	<b>936</b>		<b>944</b>	
6 Leuchten - für Schrankbreite 300 cm	306,4	12,5	<b>937</b>		<b>945</b>	
7 Leuchten - für Schrankbreite 350 cm	356,4	12,5	<b>938</b>		<b>946</b>	
8 Leuchten - für Schrankbreite 400 cm	406,4	12,5	<b>939</b>		<b>947</b>	
<p><b>Draufsicht Schrank inkl. PPT-Rahmen</b></p>  <p>Maße in cm</p> <p>Dieses Produkt enthält Lichtquellen der Energieeffizienzklasse F</p> 						


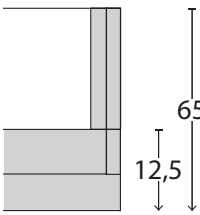
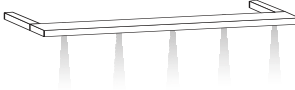
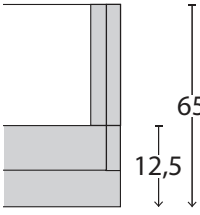
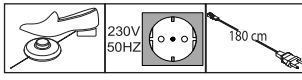


**Bitte beachten:**

Bei Verwendung eines Passepartout-Rahmens verbreitert sich der Schrank auf die ausgewiesenen Maße.



## Kranzleisten für Drehtürenschränke mit oder ohne Beleuchtung

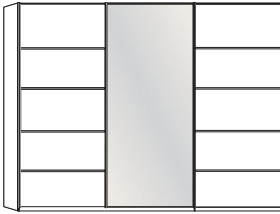
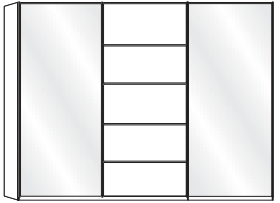
Beschreibung	Maße in cm			Art.-Nr.	EURO
	B	H	T		
 <p><b>Kranzleiste, ohne Beleuchtung</b></p>					
- für Schrankbreite 50 cm	50	3,2	12,5	<b>960</b>	
- für Schrankbreite 100 cm	100	3,2	12,5	<b>961</b>	
- für Schrankbreite 150 cm	150	3,2	12,5	<b>962</b>	
- für Schrankbreite 200 cm	200	3,2	12,5	<b>963</b>	
- für Schrankbreite 250 cm	250	3,2	12,5	<b>964</b>	
- für Schrankbreite 300 cm	300	3,2	12,5	<b>965</b>	
- für Schrankbreite 350 cm	350	3,2	12,5	<b>966</b>	
- für Schrankbreite 400 cm	400	3,2	12,5	<b>967</b>	
 <p><b>Draufsicht Schrank inkl. Kranzleiste</b></p> <p>Maße in cm</p>					
 <p><b>Mit LED-Beleuchtung</b></p>					
1 Leuchte - für Schrankbreite 50 cm	50	3,2	12,5	<b>970</b>	
2 Leuchten - für Schrankbreite 100 cm	100	3,2	12,5	<b>971</b>	
3 Leuchten - für Schrankbreite 150 cm	150	3,2	12,5	<b>972</b>	
4 Leuchten - für Schrankbreite 200 cm	200	3,2	12,5	<b>973</b>	
5 Leuchten - für Schrankbreite 250 cm	250	3,2	12,5	<b>974</b>	
6 Leuchten - für Schrankbreite 300 cm	300	3,2	12,5	<b>975</b>	
7 Leuchten - für Schrankbreite 350 cm	350	3,2	12,5	<b>976</b>	
8 Leuchten - für Schrankbreite 400 cm	400	3,2	12,5	<b>977</b>	
 <p><b>Draufsicht Schrank inkl. Kranzleiste</b></p> <p>Maße in cm</p>					
<p>Dieses Produkt enthält Lichtquellen der Energieeffizienzklasse F</p> 					



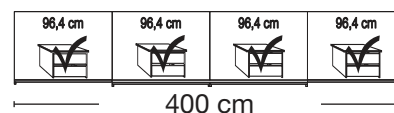
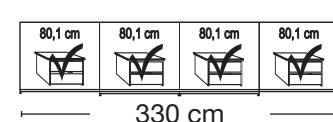
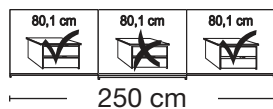
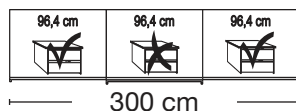
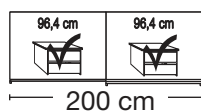
## Schwebetürenschränke

ohne Kranzleiste, Griffleisten in Astkernbuche

**Innenausstattung:**  
2 Einlegeböden, 1 Kleiderstange

Beschreibung	Maße in cm		Höhe 217 cm		Höhe 236 cm	
	B	T	Art.-Nr.	EURO	Art.-Nr.	EURO
 <p><b>Massivholztüren außen mit 5 Feldern, mittlere Tür/en Glas Champagner</b></p> <p>2-türig 1 Glastür links</p> <p>2-türig 1 Glastür rechts</p> <p>3-türig 1 Glastür mittig</p> <p>3-türig 1 Glastür mittig</p> <p>- mit Synchronöffnung</p> <p>4-türig 2 Glastüren mittig</p> <p>4-türig 2 Glastüren mittig</p>	200	67	<b>700</b>		<b>712</b>	
	200	67	<b>701</b>		<b>713</b>	
	250	67	<b>702</b>		<b>714</b>	
	300	67	<b>703</b>		<b>715</b>	
	330	67	<b>704</b>		<b>716</b>	
	400	67	<b>705</b>		<b>717</b>	
 <p><b>Massivholztür/en mittig mit 5 Feldern, äußere Türen Glas Champagner</b></p> <p>2-türig 1 Glastür links</p> <p>2-türig 1 Glastür rechts</p> <p>3-türig 2 Glastüren außen</p> <p>3-türig 2 Glastüren außen</p> <p>- mit Synchronöffnung</p> <p>4-türig 2 Glastüren außen</p> <p>4-türig 2 Glastüren außen</p>	200	67	<b>700</b>		<b>712</b>	
	200	67	<b>701</b>		<b>713</b>	
	250	67	<b>708</b>		<b>720</b>	
	300	67	<b>709</b>		<b>721</b>	
	330	67	<b>710</b>		<b>722</b>	
	400	67	<b>711</b>		<b>723</b>	

### Sockel-Aufteilung / Einbaumöglichkeiten Schubkasten-Einsatz mit 2 Auszügen


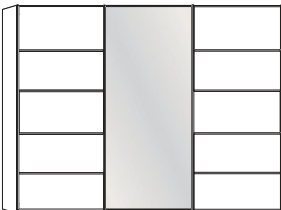




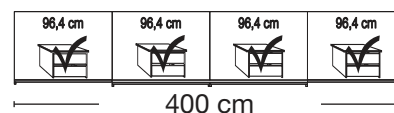
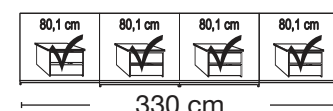
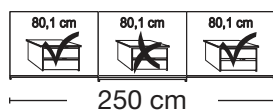
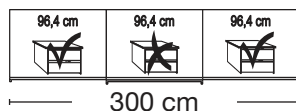
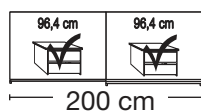
## Schwebetürenschränke

ohne Kranzleiste, Griffleisten in Astkernbuche

Innenausstattung:  
2 Einlegeböden, 1 Kleiderstange






Beschreibung	Maße in cm		Höhe 217 cm		Höhe 236 cm		
	B	T	Art.-Nr.	EURO	Art.-Nr.	EURO	
 <p><b>Massivholztüren außen mit 5 Feldern, mittlere Tür/en Kristallspiegel</b></p>	2-türig	1 Spiegeltür links	200	67	<b>725</b>	<b>737</b>	
	2-türig	1 Spiegeltür rechts	200	67	<b>726</b>	<b>738</b>	
	3-türig	1 Spiegeltür mittig	250	67	<b>727</b>	<b>739</b>	
	3-türig	1 Spiegeltür mittig	300	67	<b>728</b>	<b>740</b>	
	- mit Synchronöffnung	4-türig	2 Spiegeltüren mittig	330	67	<b>729</b>	<b>741</b>
4-türig	2 Spiegeltüren mittig	400	67	<b>730</b>	<b>742</b>		
 <p><b>Massivholztür/en mittig mit 5 Feldern, äußere Türen Kristallspiegel</b></p>	2-türig	1 Spiegeltür links	200	67	<b>725</b>	<b>737</b>	
	2-türig	1 Spiegeltür rechts	200	67	<b>726</b>	<b>738</b>	
	3-türig	2 Spiegeltüren außen	250	67	<b>733</b>	<b>745</b>	
	3-türig	2 Spiegeltüren außen	300	67	<b>734</b>	<b>746</b>	
	- mit Synchronöffnung	4-türig	2 Spiegeltüren außen	330	67	<b>735</b>	<b>747</b>
	4-türig	2 Spiegeltüren außen	400	67	<b>736</b>	<b>748</b>	

### Sockel-Aufteilung / Einbaumöglichkeiten Schubkasten-Einsatz mit 2 Auszügen




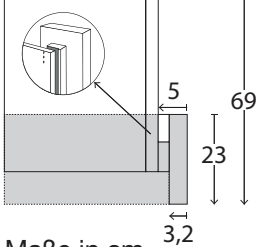

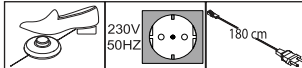


## Schrank-Zubehör

Beschreibung	Maße in cm			Art.-Nr.	EURO
	B	H	T		
 <p><b>Kollisionsdämpfer</b></p> <p>- für 3-4-türige Schränke      2 Stück</p> <p> <b>Optimale Funktion nur in Verbindung mit Außen- und Mitteltürdämpfung!</b></p>	28	4	2	<b>370</b>	
 <p><b>Selbsteinzug mit Dämpfung für Mitteltüren</b></p> <p>- für 3-türige Schränke*      Stück</p> <p>- für 4-türige Schränke      Stück</p> <p> <b>* Bitte Deckenhöhe beachten! Montage kann nur von der Schrank-Oberseite erfolgen!</b></p>	24	2	11	<b>363</b>	
 <p><b>2er-Set Selbsteinzug mit Dämpfung</b> für Außentüren, Set für 2-,3- und 4-türige Schränke</p> <p>Paar</p>	24	2	11	<b>365</b>	



## Passepartout-Rahmen für Schwebetürenschränke mit oder ohne Beleuchtung

Beschreibung	Maße in cm		Höhe 221 cm		Höhe 240 cm	
	B	T	Art.-Nr.	EURO	Art.-Nr.	EURO
<p><b>Ohne Beleuchtung,</b> Breite je Seitenstollen: 5 cm</p>  <p><b>Draufsicht Schrank inkl. PPT-Rahmen</b></p>  <p>Maße in cm</p> <ul style="list-style-type: none"> <li>- für Schrankbreite 200 cm</li> <li>- für Schrankbreite 250 cm</li> <li>- für Schrankbreite 300 cm</li> <li>- für Schrankbreite 330 cm</li> <li>- für Schrankbreite 400 cm</li> </ul>	210	23	<b>160</b>		<b>170</b>	
	260	23	<b>161</b>		<b>171</b>	
	310	23	<b>162</b>		<b>172</b>	
	340	23	<b>163</b>		<b>173</b>	
	410	23	<b>164</b>		<b>174</b>	
<p><b>Aufpreis für umlaufende LED- Beleuchtung (optional):</b></p>  <ul style="list-style-type: none"> <li>- für Schrankbreite 200 cm</li> <li>- für Schrankbreite 250 cm</li> <li>- für Schrankbreite 300 cm</li> <li>- für Schrankbreite 330 cm</li> <li>- für Schrankbreite 400 cm</li> </ul> <p>Dieses Produkt enthält Lichtquellen der Energieeffizienzklasse F</p> 	210	23	<b>816</b>		<b>821</b>	
	260	23	<b>817</b>		<b>822</b>	
	310	23	<b>818</b>		<b>823</b>	
	340	23	<b>819</b>		<b>824</b>	
	410	23	<b>820</b>		<b>825</b>	




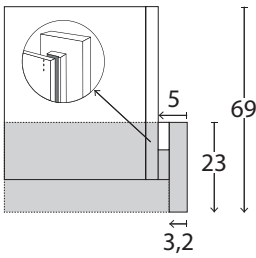



**Bitte beachten:**

Bei Verwendung eines Passepartout-Rahmens verbreitert sich der Schrank auf die ausgewiesenen Maße.





## Passepartout-Rahmen für Schwebetürenschränke mit Beleuchtung

Beschreibung	Maße in cm		Höhe 221 cm		Höhe 240 cm	
	B	T	Art.-Nr.	EURO	Art.-Nr.	EURO
 <p><b>Mit LED-Beleuchtung,</b> Breite je Seitenstollen: 5 cm</p> <p>4 Leuchten - für Schrankbreite 200 cm</p> <p>6 Leuchten - für Schrankbreite 250 cm</p> <p>6 Leuchten - für Schrankbreite 300 cm</p> <p>8 Leuchten - für Schrankbreite 330 cm</p> <p>8 Leuchten - für Schrankbreite 400 cm</p> <p><b>Draufsicht Schrank inkl. PPT-Rahmen</b></p>  <p>Maße in cm</p> <p>Dieses Produkt enthält Lichtquellen der Energieeffizienzklasse F</p>   						
			<b>165</b>		<b>175</b>	
			<b>166</b>		<b>176</b>	
			<b>167</b>		<b>177</b>	
			<b>168</b>		<b>178</b>	
			<b>169</b>		<b>179</b>	



### Bitte beachten:





Bei Verwendung eines Passepartout-Rahmens verbreitert sich der Schrank auf die ausgewiesenen Maße.



## Futonbetten

Fußteilhöhe: 48 cm

Liegehöhen-Verstellung 4-fach





Beschreibung	Liegefläche in cm	Stellfläche in cm	Art.-Nr.	EURO
 <p><b>Polsterkopfteil in Kunstleder Champagner, schwebendes Fußteil mit Quersockel</b></p>	160 x 190 160 x 200 160 x 210 160 x 220	169 x 207 169 x 217 169 x 227 169 x 237	<b>304</b> <b>305</b> <b>306</b> <b>307</b>	
<p>Höhe Kopfteil: <b>96</b> cm Höhe Fußteil: <b>48</b> cm Höhe Oberkante Bettseite: <b>48</b> cm</p>	180 x 190 180 x 200 180 x 210 180 x 220	189 x 207 189 x 217 189 x 227 189 x 237	<b>200</b> <b>201</b> <b>202</b> <b>203</b>	
 <p><b>Polsterkopfteil in Kunstleder Champagner, schwebendes Fußteil mit Quersockel</b></p>	160 x 190 160 x 200 160 x 210 160 x 220	169 x 207 169 x 217 169 x 227 169 x 237	<b>308</b> <b>309</b> <b>310</b> <b>311</b>	
<p>Höhe Kopfteil: <b>96</b> cm Höhe Fußteil: <b>48</b> cm Höhe Oberkante Bettseite: <b>48</b> cm</p>		180 x 190 180 x 200 180 x 210 180 x 220	<b>208</b> <b>209</b> <b>210</b> <b>211</b>	
<p> <b>Mit seitlicher Verblendung!</b></p>	200 x 190 200 x 200 200 x 210 200 x 220	209 x 207 209 x 217 209 x 227 209 x 237	<b>212</b> <b>213</b> <b>214</b> <b>215</b>	
 <p><b>Polsterkopfteil in Kunstleder mit Rautenstepung Creme, schwebendes Fußteil mit Quersockel</b></p>	180 x 190 180 x 200 180 x 210 180 x 220	189 x 207 189 x 217 189 x 227 189 x 237	<b>216</b> <b>217</b> <b>218</b> <b>219</b>	
<p>Höhe Kopfteil: <b>96</b> cm Höhe Fußteil: <b>48</b> cm Höhe Oberkante Bettseite: <b>48</b> cm</p>	200 x 190 200 x 200 200 x 210 200 x 220	209 x 207 209 x 217 209 x 227 209 x 237	<b>220</b> <b>221</b> <b>222</b> <b>223</b>	



## Futonbetten

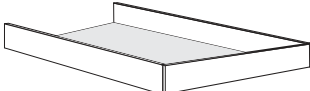

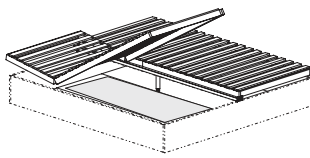


Fußteilhöhe: 48 cm

Liegehöhen-Verstellung 4-fach

Beschreibung	Liegefläche in cm	Stellfläche in cm	Art.-Nr.	EURO
 <p><b>Polsterkopfteil in Kunstleder mit Rauten- steppung Creme, schwebendes Fußteil mit Quersockel</b></p>	180 x 190 180 x 200 180 x 210 180 x 220	189 x 207 189 x 217 189 x 227 189 x 237	<b>224</b> <b>225</b> <b>226</b> <b>227</b>	
<p>Höhe Kopfteil: <b>96</b> cm Höhe Fußteil: <b>48</b> cm Höhe Oberkante Bettseite: <b>48</b> cm</p>  <p><b>Mit seitlicher Verblendung!</b></p>	200 x 190 200 x 200 200 x 210 200 x 220	209 x 207 209 x 217 209 x 227 209 x 237	<b>228</b> <b>229</b> <b>230</b> <b>231</b>	
 <p><b>Polsterkopfteil in Kunstleder Champagner, mit Winkelfüßen</b></p>	160 x 190 160 x 200 160 x 210 160 x 220	169 x 207 169 x 217 169 x 227 169 x 237	<b>312</b> <b>313</b> <b>314</b> <b>315</b>	
<p>Höhe Kopfteil: <b>96</b> cm Höhe Fußteil: <b>48</b> cm Höhe Oberkante Bettseite: <b>48</b> cm</p>	180 x 190 180 x 200 180 x 210 180 x 220	189 x 207 189 x 217 189 x 227 189 x 237	<b>232</b> <b>233</b> <b>234</b> <b>235</b>	
<p>Höhe Kopfteil: <b>96</b> cm Höhe Fußteil: <b>48</b> cm Höhe Oberkante Bettseite: <b>48</b> cm</p>	200 x 190 200 x 200 200 x 210 200 x 220	209 x 207 209 x 217 209 x 227 209 x 237	<b>236</b> <b>237</b> <b>238</b> <b>239</b>	
 <p><b>Polsterkopfteil in Kunstleder mit Rauten- steppung Creme, mit Winkelfüßen</b></p>	180 x 190 180 x 200 180 x 210 180 x 220	189 x 207 189 x 217 189 x 227 189 x 237	<b>240</b> <b>241</b> <b>242</b> <b>243</b>	
<p>Höhe Kopfteil: <b>96</b> cm Höhe Fußteil: <b>48</b> cm Höhe Oberkante Bettseite: <b>48</b> cm</p>	200 x 190 200 x 200 200 x 210 200 x 220	209 x 207 209 x 217 209 x 227 209 x 237	<b>244</b> <b>245</b> <b>246</b> <b>247</b>	




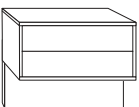
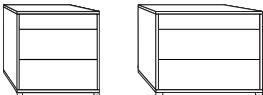
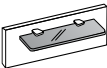
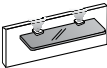
## Zusatzelemente für Betten

Beschreibung	Maße in cm			Art.-Nr.	EURO
	B	H	T		
 <p><b>Unterbaubettkasten</b> für Lattenroste mit Springauf-Beschlag - für Bettlänge 200 cm</p> <p>- für Liegefläche 180 x 200 cm - für Liegefläche 200 x 200 cm</p> <p> <b>Nur für Betten mit Quersockel (ohne seitliche Verblendung)!</b></p>	160 180	21 21	167 167	<b>451</b> <b>452</b>	
 <p><b>Lattenroste mit Springauf-Beschlag</b> für Bettlänge 200cm 2er Set</p> <p>- für Liegefläche 180 x 200 cm - für Liegefläche 200 x 200 cm</p>	90 100	9 9	200 200	<b>454</b> <b>455</b>	
 <p><b>LED-Flexleuchte</b></p> <p>Dieses Produkt enthält eine Licht- quelle der Energieeffizienzklasse G</p> <p>- chrom                      Paar                      50                      2                      4                      <b>101</b></p> <p>- schiefer                      Paar                      50                      2                      4                      <b>102</b></p>					
 <p><b>LED-Ambiente-Beleuchtung zur Befestigung hinter dem Kopfteil</b></p> <p>Dieses Produkt enthält eine Licht- quelle der Energieeffizienzklasse F</p> <p>- für Bettbreite 180 cm - für Bettbreite 200 cm</p>	187 207	1 1	1 1	<b>609</b> <b>610</b>	



## Beimöbel

### Gleitfüße in schwarz

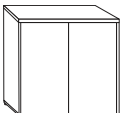
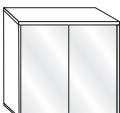
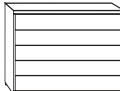

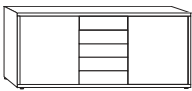
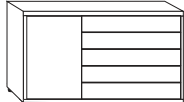
Beschreibung	Maße in cm			Art.-Nr.	EURO		
	B	H	T				
 <p><b>Nachtschrank mit einem Auszug, schwebend</b></p> <p>- Front in Massivholz</p> <p>- Front Glas Champagner</p>	Stück	60	48	43	<b>615</b>		
	Paar	60	48	43	<b>616</b>		
	Stück	60	48	43	<b>617</b>		
	Paar	60	48	43	<b>618</b>		
 <p><b>Nachtschrank, 2 Auszüge schwebend</b></p> <p>- Front in Massivholz</p> <p>- Front Glas Champagner</p>	Stück	60	48	43	<b>651</b>		
	Paar	60	48	43	<b>652</b>		
	Stück	60	48	43	<b>653</b>		
	Paar	60	48	43	<b>654</b>		
 <p><b>Nachtschrank mit 2,5 Auszügen</b></p> <p>- Front in Massivholz</p> <p>- Front Glas Champagner</p>	Stück	40	48	43	<b>619</b>		
	Paar	40	48	43	<b>620</b>		
	Stück	60	48	43	<b>621</b>		
	Paar	60	48	43	<b>622</b>		
	Stück	40	48	43	<b>623</b>		
	Paar	40	48	43	<b>624</b>		
 <p><b>Nachtschrank-Paneel mit Rauchglasboden</b></p>	Stück	40	20	12	<b>627</b>		
	Paar	40	20	12	<b>628</b>		
	Stück	60	20	12	<b>629</b>		
	Paar	60	20	12	<b>630</b>		
	 <p><b>Nachtschrank-Paneel mit Rauchglasboden und LED-Beleuchtung</b></p> <p>Dieses Produkt enthält Lichtquellen der Energieeffizienzklasse G</p>	Stück	40	20	12	<b>631</b>	
		Paar	40	20	12	<b>632</b>	
Stück		60	20	12	<b>633</b>		
Paar		60	20	12	<b>634</b>		



## Beimöbel, 5 Auszüge


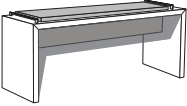

Alle Drehtüren inkl. gedämpfter Scharniere

Tiefe 43 cm

	Beschreibung	Maße in cm			Art.-Nr.	EURO
		B	H	T		
	<b>Kommode</b> , 2-türig, mit einem durchgehenden Einlegeboden					
	- Front in Massivholz	80	86	43	<b>635</b>	
	- Front Glas Champagner	80	86	43	<b>636</b>	
<hr/>						
	<b>Schubkastenkommode</b> mit 5 Auszügen					
	- Front in Massivholz	40	86	43	<b>637</b>	
	- Front in Massivholz	60	86	43	<b>638</b>	
		80	86	43	<b>639</b>	
		141	86	43	<b>640</b>	
<hr/>						
	- Front Glas Champagner	40	86	43	<b>641</b>	
	- Front in Glas Champagner	60	86	43	<b>642</b>	
		80	86	43	<b>643</b>	
		141	86	43	<b>644</b>	
<hr/>						
	<b>Kombikommode</b> , mit 5 Auszügen, mit einem Einlegeboden je Tür					
	- Front in Massivholz	141	86	43	<b>645</b>	
	- Türen in Massivholz, Auszüge Glas Champagner	141	86	43	<b>646</b>	
<hr/>						
	<b>Kombikommode</b> , mit 5 Auszügen rechts, links eine Tür mit einem Einlegeboden					
	- Front in Massivholz	120	86	43	<b>647</b>	
	- Tür in Massivholz, Auszüge Glas Champagner	120	86	43	<b>648</b>	



## Beimöbel

Beschreibung	Maße in cm			Art.-Nr.	EURO
	B	H	T		
 <p><b>Regal-Paneel mit 3 Rauchglasböden</b></p>	35	90	17	<b>655</b>	
 <p><b>Ankleidebank</b> in Holz-Nachbildung mit Sitzauflage in Kunstleder</p> <p>- Kunstleder Champagner</p>	120	53	40	<b>649</b>	
 <p><b>Hängespiegel</b> Aufhängung quer oder senkrecht</p>	110	85	3	<b>650</b>	