

Sherlock



07.11.2023 - bis auf Widerruf

Sherlock



Modellbeschreibung:

- Gestell:** Holz und Holzwerkstoff, gedübelt und geleimt
- Sitz:** Schaummantelter Einzelfederkern auf Wellenunterfederung
- Rücken:** Formschaum mit Vliesabdeckung auf Wellenunterfederung
- Füße:** standardmäßig Kunststoffgleiter
Auf Wunsch Buche gemäß Holzmusterübersicht, Standard-Optik matt.



Sessel und TV-Sessel manuell gegen Aufpreis auch mit Rollen lieferbar.
Die von uns standardmäßig eingesetzten Rollen sind nicht parkettgeeignet.

Sessel und Sofa 2-sitzig AL beide immer Rücken echt
andere Typen Rücken echt gegen Aufpreis

Bitte beachten, dass die unten aufgeführten modellbedingten Eigenschaften keine berechtigte Reklamation darstellen.







- Faltenbildung:** Faltenbildung gehört zur legeren Verarbeitung.
- Piktogramme:** Die Piktogramme im Preisblatt sind schematisch und können von der Wirklichkeit abweichen.
Setzen Sie sich bitte bei Unklarheiten mit Ihrem Innen- oder Außendienst in Verbindung.

Die genannten Maße sind ca. und in cm. Verarbeitungsbedingte Abweichungen, die dem technischen Fortschritt dienen, behalten wir uns vor.

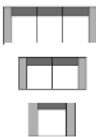
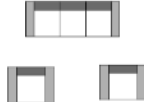
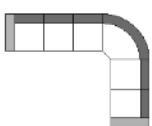
Sherlock

Armteil- und Rückenoptik

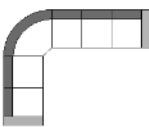
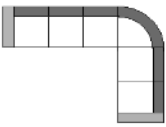
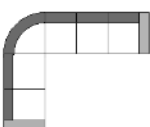
Rückenoptiken und Armteile preisgleich miteinander kombinierbar

		Rücken 1 Höhe 105 cm	Rücken 2 Höhe 105 cm	Rücken 3 Höhe 109 cm
	Rückenteile			
	Armteile			
Armteil 1		1	2	3
Armteil 2		4	5	6
Armteil 3		7	8	9





Sherlock

			
Typen:	Sofa 3-sitzig AL beide + Sofa 2-sitzig AL beide + Sessel	Sofa 3-sitzig AL beide + Sessel + Sessel	Sofa 3-sitzig links - RE - Sofa 2- sitzig rechts
Typ-Nr.:	_____	_____	_____
Schenkelmaß in cm (ca.Angaben)	_____	_____	283 x 233
Sitztiefe in cm (ca.Angaben)	_____	_____	_____
Sitzhöhe in cm (ca.Angaben)	_____	_____	_____
Stoffgruppe B (PG 01)			
Stoffgruppe B1 (PG 02)			
Stoffgruppe B2 (PG 03)			
Stoffgruppe C (PG 04)			
Stoffgruppe D (PG 05)			
Stoffgruppe E (PG 06)			
Stoffgruppe F (PG 07)			
Stoffgruppe I (PG 12)			
Leder Punch			
Leder LL Duca			
Leder Rancho, LL Dolcia			
Leder LL Nubia, LL Evita			
Leder Reno			
Aufpreise für Funktionen - siehe Einzeltypen!!! Sammeltypen mit Rücken echt/unecht kombiniert über Einzeltypen bestellen.			





Sherlock

			
Typen:	Sofa 2-sitzig links - RE - Sofa 3-sitzig rechts	Sofa 3-sitzig links - RE klein - Sofa 2-sitzig rechts	Sofa 2-sitzig links - RE klein - Sofa 3-sitzig rechts
Typ-Nr.:	—	—	—
Schenkelmaß in cm (ca.Angaben)	233 x 283	275 x 225	225 x 275
Sitztiefe in cm (ca.Angaben)	—	—	—
Sitzhöhe in cm (ca.Angaben)	—	—	—
Stoffgruppe B (PG 01)			
Stoffgruppe B1 (PG 02)			
Stoffgruppe B2 (PG 03)			
Stoffgruppe C (PG 04)			
Stoffgruppe D (PG 05)			
Stoffgruppe E (PG 06)			
Stoffgruppe F (PG 07)			
Stoffgruppe I (PG 12)			
Leder Punch			
Leder LL Duca			
Leder Rancho, LL Dolcia			
Leder LL Nubia, LL Evita			
Leder Reno			
Aufpreise für Funktionen - siehe Einzeltypen!!! Sammeltypen mit Rücken echt/unecht kombiniert über Einzeltypen bestellen.			





Sherlock

	1	2	3	4
				
	Sessel	TV-Sessel	Element 1-sitzig AL links	Element 1-sitzig AL rechts
Typen:				
Typ-Nr.:	1200	1230	1100	1300
B/H/T in cm (ca.Angaben)	105 x 105/109 x 95	100 x 105/109 x 95	83 x 105/109 x 95	83 x 105/109 x 95
Sitztiefe in cm (ca.Angaben)	Variante 1/4/7/3/8/9 - 52 Variante 2/5/8 - 54	Variante 1/4/7/3/8/9 - 52 Variante 2/5/8 - 54	Variante 1/4/7/3/8/9 - 52 Variante 2/5/8 - 54	Variante 1/4/7/3/8/9 - 52 Variante 2/5/8 - 54
Sitzhöhe in cm (ca.Angaben)	46	46	46	46
Stoffgruppe B (PG 01)				
Stoffgruppe B1 (PG 02)				
Stoffgruppe B2 (PG 03)				
Stoffgruppe C (PG 04)				
Stoffgruppe D (PG 05)				
Stoffgruppe E (PG 06)				
Stoffgruppe F (PG 07)				
Stoffgruppe I (PG 12)				
Leder Punch				
Leder LL Duca				
Leder Rancho, LL Dolcia				
Leder LL Nubia, LL Evita				
Leder Reno				
Komfortfunktionen und Zusatzausstattungen gegen Aufpreis:				
Rücken echt Stoffgruppe B, B1, B2, Typ 0012 (RUCKAUS0002)	—	—		
Rücken echt Stoffgruppe C, Typ 0012 (RUCKAUS0002)	—	—		
Rücken echt Stoffgruppe D, Typ 0012 (RUCKAUS0002)	—	—		
Rücken echt Stoffgruppe E, F Typ 0012 (RUCKAUS0002)	—	—		
Rücken echt Stoffgruppe I, Typ 0012 (RUCKAUS0002)	—	—		
Rücken echt Leder Punch, Typ 0012 (RUCKAUS0002)	—	—		
Rücken echt Leder LL Duca, Typ 0012 (RUCKAUS0002)	—	—		
Rücken echt Leder LL Dolcia, Rancho, Typ 0012 (RUCKAUS0002)	—	—		
Rücken echt Leder LL Nubia, LL Evita, Typ 0012 (RUCKAUS0002)	—	—		
Rücken echt Leder Reno, Typ 0012 (RUCKAUS0002)	—	—		
Rollen, Typ 0045 (FUSSART0012/FUSSART0024)			—	—
TV Funktion motorisch, Typ 0060 (FUNK0021)	—		—	—

Sherlock

	5	6	7	8
				
	Sofa 2-sitzig AL beide	Sofa 2-sitzig AL links	Sofa 2-sitzig AL rechts	Sofa 2-sitzig ohne AL
Typen:				
Typ-Nr.:	2200	2100	2300	2000
B/H/T in cm (ca.Angaben)	155 x 105/109 x 95	133 x 105/109 x 95	133 x 105/109 x 95	111 x 105/109 x 95
Sitztiefe in cm (ca.Angaben)	Variante 1/4/7/3/6/9 - 52 Variante 2/5/8 - 54	Variante 1/4/7/3/6/9 - 52 Variante 2/5/8 - 54	Variante 1/4/7/3/6/9 - 52 Variante 2/5/8 - 54	Variante 1/4/7/3/6/9 - 52 Variante 2/5/8 - 54
Sitzhöhe in cm (ca.Angaben)	46	46	46	46
Stoffgruppe B (PG 01)				
Stoffgruppe B1 (PG 02)				
Stoffgruppe B2 (PG 03)				
Stoffgruppe C (PG 04)				
Stoffgruppe D (PG 05)				
Stoffgruppe E (PG 06)				
Stoffgruppe F (PG 07)				
Stoffgruppe I (PG 12)				
Leder Punch				
Leder LL Duca				
Leder Rancho, LL Dolcia				
Leder LL Nubia, LL Evita				
Leder Reno				
Komfortfunktionen und Zusatzausstattungen gegen Aufpreis:				
Rücken echt Stoffgruppe B, B1, B2, Typ 0012 (RUCKAUS0002)	_____			
Rücken echt Stoffgruppe C, Typ 0012 (RUCKAUS0002)	_____			
Rücken echt Stoffgruppe D, Typ 0012 (RUCKAUS0002)	_____			
Rücken echt Stoffgruppe E, F Typ 0012 (RUCKAUS0002)	_____			
Rücken echt Stoffgruppe I, Typ 0012 (RUCKAUS0002)	_____			
Rücken echt Leder Punch, Typ 0012 (RUCKAUS0002)	_____			
Rücken echt Leder LL Duca, Typ 0012 (RUCKAUS0002)	_____			
Rücken echt Leder LL Dolcia, Rancho, Typ 0012 (RUCKAUS0002)	_____			
Rücken echt Leder LL Nubia, LL Evita, Typ 0012 (RUCKAUS0002)	_____			
Rücken echt Leder Reno, Typ 0012 (RUCKAUS0002)	_____			
Bettkasten, Typ 0008 (FUNK0089)				_____





Sherlock

	9	10	11	12
				
	Sofa 3-sitzig AL beide	Sofa 3-sitzig AL links	Sofa 3-sitzig AL rechts	Sofa 3-sitzig ohne AL
Typen:				
Typ-Nr.:	3200	3100	3300	3000
B/H/T in cm (ca.Angaben)	205 x 105/109 x 95	183 x 105/109 x 95	183 x 105/109 x 95	161 x 105/109 x 95
Sitztiefe in cm (ca.Angaben)	Variante 1/4/7/3/6/9 - 52 Variante 2/5/8 - 54	Variante 1/4/7/3/6/9 - 52 Variante 2/5/8 - 54	Variante 1/4/7/3/6/9 - 52 Variante 2/5/8 - 54	Variante 1/4/7/3/6/9 - 52 Variante 2/5/8 - 54
Sitzhöhe in cm (ca.Angaben)	46	46	46	46
Stoffgruppe B (PG 01)				
Stoffgruppe B1 (PG 02)				
Stoffgruppe B2 (PG 03)				
Stoffgruppe C (PG 04)				
Stoffgruppe D (PG 05)				
Stoffgruppe E (PG 06)				
Stoffgruppe F (PG 07)				
Stoffgruppe I (PG 12)				
Leder Punch				
Leder LL Duca				
Leder Rancho, LL Dolcia				
Leder LL Nubia, LL Evita				
Leder Reno				





Komfortfunktionen und Zusatzausstattungen gegen Aufpreis:

Rücken echt Stoffgruppe B, B1, B2, Typ 0012 (RUCKAUS0002)				
Rücken echt Stoffgruppe C, Typ 0012 (RUCKAUS0002)				
Rücken echt Stoffgruppe D, Typ 0012 (RUCKAUS0002)				
Rücken echt Stoffgruppe E, F Typ 0012 (RUCKAUS0002)				
Rücken echt Stoffgruppe I, Typ 0012 (RUCKAUS0002)				
Rücken echt Leder Punch, Typ 0012 (RUCKAUS0002)				
Rücken echt Leder LL Duca, Typ 0012 (RUCKAUS0002)				
Rücken echt Leder LL Dolcia, Rancho, Typ 0012 (RUCKAUS0002)				
Rücken echt Leder LL Nubia, LL Evita, Typ 0012 (RUCKAUS0002)				
Rücken echt Leder Reno, Typ 0012 (RUCKAUS0002)				

Sherlock

	13	14	15	16
				
	Rundecke klein (Spitzecke)	Rundecke	Longchair AL links	Longchair AL rechts
Typen:				
Typ-Nr.:	5026	5020	8141	8142
B/H/T in cm (ca.Angaben)	92 x 105/109 x 92	100 x 105/109 x 100	83 x 105/109 x 160	83 x 105/109 x 160
Sitztiefe in cm (ca.Angaben)	Variante 1/4/7/3/8/9 - 46 Variante 2/5/8 - 48	Variante 1/4/7/3/8/9 - 46 Variante 2/5/8 - 48	Variante 1/4/7/3/8/9 - 46 Variante 2/5/8 - 48	Variante 1/4/7/3/8/9 - 46 Variante 2/5/8 - 48
Sitzhöhe in cm (ca.Angaben)	46	46	46	46
Stoffgruppe B (PG 01)				
Stoffgruppe B1 (PG 02)				
Stoffgruppe B2 (PG 03)				
Stoffgruppe C (PG 04)				
Stoffgruppe D (PG 05)				
Stoffgruppe E (PG 06)				
Stoffgruppe F (PG 07)				
Stoffgruppe I (PG 12)				
Leder Punch				
Leder LL Duca				
Leder Rancho, LL Dolcia				
Leder LL Nubia, LL Evita				
Leder Reno				
Komfortfunktionen und Zusatzausstattungen gegen Aufpreis:				
Rücken echt Stoffgruppe B, B1, B2, Typ 0012 (RUCKAUS0002)				
Rücken echt Stoffgruppe C, Typ 0012 (RUCKAUS0002)				
Rücken echt Stoffgruppe D, Typ 0012 (RUCKAUS0002)				
Rücken echt Stoffgruppe E, F Typ 0012 (RUCKAUS0002)				
Rücken echt Stoffgruppe I, Typ 0012 (RUCKAUS0002)				
Rücken echt Leder Punch, Typ 0012 (RUCKAUS0002)				
Rücken echt Leder LL Duca, Typ 0012 (RUCKAUS0002)				
Rücken echt Leder LL Dolcia, Rancho, Typ 0012 (RUCKAUS0002)				
Rücken echt Leder LL Nubia, LL Evita, Typ 0012 (RUCKAUS0002)				
Rücken echt Leder Reno, Typ 0012 (RUCKAUS0002)				
Bettkasten, Typ 0008 (FUNK0089)	—	—		
Relaxfunktion, Typ 0019 (FUNK0227)			—	—

Sherlock

	17	18	19	20
				
	Hocker quadratisch	Hocker rechteckig	Hocker halbrund	Hocker Relax mit Stauraum abgerundet (mit 5 Stufenraster)
Typen:				
Typ-Nr.:	6020	6030	6044	6078
B/H/T in cm (ca. Angaben)	58 x 44 x 58	83 x 44 x 53	83 x 44 x 81	64 x 44 x 64
Sitztiefe in cm (ca. Angaben)	----	----	----	----
Sitzhöhe in cm (ca. Angaben)	----	----	----	----
Stoffgruppe B (PG 01)				
Stoffgruppe B1 (PG 02)				
Stoffgruppe B2 (PG 03)				
Stoffgruppe C (PG 04)				
Stoffgruppe D (PG 05)				
Stoffgruppe E (PG 06)				
Stoffgruppe F (PG 07)				
Stoffgruppe I (PG 12)				
Leder Punch				
Leder LL Duca				
Leder Rancho, LL Dolcia				
Leder LL Nubia, LL Evita				
Leder Reno				
Komfortfunktionen und Zusatzausstattungen gegen Aufpreis:				
Bettkasten, Typ 0008 (FUNK0089)			—	—

Sherlock

TV Sessel manuell

Typ Nr 1230



Aufpreis für Funktion motorisch

Typ Nr 0060



Aufpreis für Relaxfunktion
RE klein, RE

Typ Nr 0019



Aufpreis für Bettkasten 2er

Typ Nr 0008



Aufpreis für Bettkasten LCH

Typ Nr 0008



Aufpreis für Bettkasten Hocker

Typ Nr 0008



Kunststofffüße standardmäßig

ohne Typ Nr



Holzfüße optional

ohne Typ Nr



Aufpreis für Rollen
(für Sessel und TV Sessel)

Typ Nr 0045

