

Schritt 1

Bettunterbau BOXSPRING im ALX-Standard, d.h. geradlinig und bodenfrei mit Fußwahl . Sitz-/Liegehöhe ab ca. 59 cm	Stoffklassen	ALX starre Ausführung 1- teilig Preis je Stück	ALX VA elektrisch verstellbar; mit Kabelschalter 1- teilig Preis je Stück
Innovatives Boxspringsystem mit drei aufeinander abgestimmten Schlafkomfort-Ebenen (Eintauch- / Druckverteil- / Stützebene) und vertikaler Luftzirkulation.	Gruppe 5 Gruppe 6 Gruppe 7 Gruppe 8 Gruppe 9 Gruppe 10		
Nur in festen Unis, in allen Leatherlooks oder RUF-VELTEX lieferbar!	Gruppe 11 Gruppe 12		
Fernbedienung VA Funk	Funktechnologie mit App-Steuerung via Bluetooth möglich. LED Leuchte integriert. Passend zu Betten mit elektr. Verstellung. Kann jederzeit nachgerüstet werden.		Preis je Stück

Schritt 2

Sie benötigen für ein Einzelbett **2 Paar** Füße (Abb. s. he. Ausklappseite vorne)
Von der Traverse **CS** werden pro Einzelbett **2 Stück** benötigt

Füße	Preis pro Paar	C 1/15	C 9/15	G 17/15	C 18/15	CS/15 Traverse	K 8/20	K 17/20	K 18/20	CS/20 Traverse
Kunststoff schwarz										
Metall										
alufarben										
Chrom										
weiß lackiert										
Mittel-Stützfuß										
Holzausführung										
Douglasie										
Eiche natur										
Nussbaum										
weiß lackiert										

Schritt 3

Nähere Informationen, **auch zu unseren Partner-Matratzen** und unseren **stoffbezogenen Ausführungen**, siehe unter Matratzen ab Seite 203

Boxspring-Matratzen	BF 1	BF 2	BF 3	BF 4
in 7-Zonen-Ausführung	Tonnentaschenfederkern	1000er Mikro-Tonnentaschenfederkern	Dual-Tonnentaschenfederkern	Sandwichkern aus Kaltschaum mit Tonnentaschenfederkern
Härtegrade bitte angeben → Bauhöhe	H 2 / H 3 ca. 20 cm	H 1 / H 2 / H 3 ca. 21 cm	H 2 / H 3 / H 4 ca. 21 cm	H 2 / H 3 ca. 22 cm
	Matratze mit DOPPELTUCH-Bezug abziehbar			
1-teilig / Preis je Stück				
Boxspring-Matratzen	BF 5	BF 6	BFH	
in 7-Zonen-Ausführung	Sandwichkern aus Kaltschaum mit Tonnentaschenfederkern und Gelaxet	Tonnentaschen-Federkern mit verstärktem Rahmen	Tonnentaschenfederkern mit KEVLAR-Thermo-Element	
Härtegrade bitte angeben → Bauhöhe	H 2 / H 3 ca. 26 cm	H 2 / H 3 ca. 22 cm	H 2 / H 3 ca. 22 cm	
	Matratze mit DOPPELTUCH-Bezug abziehbar			
1-teilig / Preis je Stück				

Bezugsmaterial zu Matratzen und Topper:

Alle Boxspring-Doppeltuch-Matratzenbezüge sind atmungsaktiv, abziehbar durch umlaufenden, teilbaren Reißverschluss und bei 60 °C im Schonwaschgang waschbar.

Rutschfeste Matratzen:








Fester Halt auf dem Boxspring-Unterbau wird zum einen gewährleistet durch **haftfähiges Veloursmaterial** auf der Matratzen-Unterseite, zum anderen durch eine **Klettband-Fixierung** auf der Boxspring-Oberseite, deren **rutschhemmende Noppen** zusätzlich ein **"Schwimmen" der Matratze komplett verhindern**.

Topper

Bitte beachten und wählen Sie Ihren Wunsch-Topper aus unserer Übersicht "Matratzen-Topper"



Schritt 4

<p>Kopfteile Kopfteile sind in der Höhe variabel montierbar, je nach Ausstattung der Betten, mit oder ohne Topper.</p> <p>Stoffklassen</p>	<p>KTE ¹⁾ 1-teilig</p>  <p>schlanke, gerades Kopfteil in perfekter Höhe</p>	<p>KT-KF 1-teilig</p>  <p>mit verstellbaren KT-Polstern Kreuzsteppung</p>	<p>KTP * 1-teilig</p>  <p>Kopfteil mit farblich wählbarer Paspel</p>	<p>*Mini-Paspel zu KTP</p> <p>Bitte Artikelnummer und Farbe bei Bestellung angeben</p>
<p>Gruppe 5 Gruppe 6 Gruppe 7 Gruppe 8 Gruppe 9 Gruppe 10 Gruppe 11 Gruppe 12</p>				<p>Art.-Nr. 1930: weiß Art.-Nr. 1931: beige Art.-Nr. 1932: braun Art.-Nr. 1933: hellgrau Art.-Nr. 1934: anthrazit</p>
<p>¹⁾ Höhenkürzung KTE um maximal 500 mm möglich. Bitte Endmaß bei Bestellung angeben.</p>				<p>20 %</p>
<p>Stoffeinschränkung für alle Kopfteile Nur in festen Uni-Stoffen, in allen Leatherlook-Varianten oder in RUF-VELTEX lieferbar</p> <p>Stoffklassen</p>	<p>KTR 1-teilig</p>  <p>mit weicher Außenkontur und hochwertigen Applikationen</p>	<p>KTS 1-teilig</p>  <p>mit Rautensteppung</p>	<p>KTV 1-teilig</p>  <p>mit Rückpolster oben variabel</p>	<p>KT-Blende 1-teilig</p>  <p>für Bett ohne Kopfteil</p>
<p>Gruppe 5 Gruppe 6 Gruppe 7 Gruppe 8 Gruppe 9 Gruppe 10 Gruppe 11 Gruppe 12</p>				

Schritt 5

<p>Tagesdecken</p> <p>Stoffklassen</p>	<p>Plaid C 4 leichte Decke unverstept für Boxspringbetten</p>	<p>Schal C 5 2-seitig zum Wenden, Ober- und Unterseite aus Stoff (zur Preisfindung dient immer die höhere Stoffklasse)</p>	<p>TDG2 ALX glatte Ausführung mit seitlichen Schabracken</p>
<p>Gruppe 5 Gruppe 6 Gruppe 7 Gruppe 8 Gruppe 9 Gruppe 10 Gruppe 11 Gruppe 12</p>			

<p>Sonderlängen</p> <p>Stellmaße</p>	<p>Alle Produkte sind gegen Mehrpreis auch in den Sonderlängen 210 cm und 220 cm lieferbar.</p> <p>siehe gelbe Seiten</p>	<p>Mehrpreis auf Gesamtpreis des Bettes:</p> <table border="1"> <tr> <td>210 cm</td> <td>10%</td> </tr> <tr> <td>220 cm</td> <td>15%</td> </tr> </table>	210 cm	10%	220 cm	15%
210 cm	10%					
220 cm	15%					

Schritt 1

Bettunterbau BOXSPRING im ALX-Standard, d.h. geradlinig und bodenfrei mit Fußwahl . Sitz-/Liegehöhe ab ca. 59 cm	Stoffklassen	ALX starre Ausführung 1- teilig Preis je Stück	ALX VA elektrisch verstellbar; mit Kabelschalter 1- teilig Preis je Stück
		Innovatives Boxspringsystem mit drei aufeinander abgestimmten Schlafkomfort-Ebenen (Eintauch- / Druckverteil- / Stützebene) und vertikaler Luftzirkulation.	Gruppe 5 Gruppe 6 Gruppe 7 Gruppe 8 Gruppe 9 Gruppe 10 Gruppe 11 Gruppe 12

Schritt 2

Sie benötigen für ein Einzelbett **2 Paar** Füße (Abb. s. he. Ausklappseite vorne)
 Von der Traverse **CS** werden pro Einzelbett **2 Stück** benötigt

Füße	Preis pro Paar	C 1/15	C 9/15	C 17/15	C 18/15	CS/15 Traverse	K 8/20	K 17/20	K 18/20	CS/20 Traverse
Kunststoff schwarz										
Metall										
alufarben										
Chrom										
weiß lackiert										
Mittel-Stützfuß										
Holzausführung										
Douglasie										
Eiche natur										
Nussbaum										
weiß lackiert										

Schritt 3

Nähere Informationen, **auch zu unseren Partner-Matratzen** und unseren **stoffbezogenen Ausführungen**,
 siehe unter Matratzen ab Seite 203

Boxspring-Matratzen	BF 1	BF 2	BF 3	BF 4
in 7-Zonen-Ausführung	Tonnentaschenfederkern	1000er Mikro-Tonnentaschenfederkern	Dual-Tonnentaschenfederkern	Sandwichkern aus Kaltschaum mit Tonnentaschenfederkern
Härtegrade bitte angeben →	H 2 / H 3	H 1 / H 2 / H 3	H 2 / H 3 / H 4	H 2 / H 3
Bauhöhe	ca. 20 cm	ca. 21 cm	ca. 21 cm	ca. 22 cm
Matratze mit DOPPELTUCH-Bezug abziehbar				
1-teilig / Preis je Stück				
Boxspring-Matratzen	BF 5	BF 6	BFH	
in 7-Zonen-Ausführung	Sandwichkern aus Kaltschaum mit Tonnentaschenfederkern und Gelaxet	Tonnentaschen-Federkern mit verstärktem Rahmen	Tonnentaschenfederkern mit KEVLAR-Thermo-Element	
Härtegrade bitte angeben →	H 2 / H 3	H 2 / H 3	H 2 / H 3	
Bauhöhe	ca. 26 cm	ca. 22 cm	ca. 22 cm	
Matratze mit DOPPELTUCH-Bezug abziehbar				
1-teilig / Preis je Stück				

Bezugsmaterial zu Matratzen und Topper:

Alle Boxspring-Doppeltuch-Matratzenbezüge sind atmungsaktiv, abziehbar durch umlaufenden, teilbaren Reißverschluss und bei 60 °C im Schonwaschgang waschbar.

Rutschfeste Matratzen:




Fester Halt auf dem Boxspring-Unterbau wird zum einen gewährleistet **durch haftfähiges Veloursmaterial** auf der Matratzen-Unterseite, zum anderen durch eine **Klettband-Fixierung** auf der Boxspring-Oberseite, deren **rutschhemmende Noppen** zusätzlich ein **"Schwimmen" der Matratze komplett verhindern**.

Topper

Bitte beachten und wählen Sie Ihren Wunsch-Topper aus unserer Übersicht "Matratzen-Topper"



Schritt 4

<p>Kopfteile Kopfteile sind in der Höhe variabel montierbar, je nach Ausstattung der Betten, mit oder ohne Topper.</p>	<p>KTE ¹⁾ 1-teilig</p>  <p>schlanke, gerades Kopfteil in perfekter Höhe</p>	<p>KT-KF 1-teilig</p>  <p>mit verstellbaren KT-Polstern Kreuzsteppung</p>	<p>KTP * 1-teilig</p>  <p>Kopfteil mit farblich wählbarer Paspel</p>	<p>*Mini-Paspel zu KTP</p> <p>Bitte Artikelnummer und Farbe bei Bestellung angeben</p>
Stoffklassen				
Gruppe 5				
Gruppe 6				Art.-Nr. 1930: weiß
Gruppe 7				Art.-Nr. 1931: beige
Gruppe 8				Art.-Nr. 1932: braun
Gruppe 9				Art.-Nr. 1933: hellgrau
Gruppe 10				Art.-Nr. 1934: anthrazit
Gruppe 11				
Gruppe 12				

¹⁾ Höhenkürzung KTE um maximal 500 mm möglich.
Bitte Endmaß bei Bestellung angeben.

20 %

Stoffeinschränkung für alle Kopfteile

Nur in festen Uni-Stoffen, in allen Leatherlook-Varianten oder in RUF-VELTEX lieferbar



<p>KTR 1-teilig</p>  <p>mit weicher Außenkontur und hochwertigen Applikationen</p>	<p>KTS 1-teilig</p>  <p>mit Rautensteppung</p>	<p>KTV 1-teilig</p>  <p>mit Rückpolster oben variabel</p>	<p>KT-Blende 1-teilig</p>  <p>für Bett ohne Kopfteil</p>
Stoffklassen			
Gruppe 5			
Gruppe 6			
Gruppe 7			
Gruppe 8			
Gruppe 9			
Gruppe 10			
Gruppe 11			
Gruppe 12			

Schritt 5

<p>Tagesdecken</p>	<p>Plaid C 4 leichte Decke unverstept für Boxspringbetten</p>	<p>Schal C 5 2-seitig zum Wenden, Ober- und Unterseite aus Stoff (zur Preisfindung dient immer die höhere Stoffklasse)</p>	<p>TDG2 ALX glatte Ausführung mit seitlichen Schabracken</p>
Stoffklassen			
Gruppe 5			
Gruppe 6			
Gruppe 7			
Gruppe 8			
Gruppe 9			
Gruppe 10			
Gruppe 11			
Gruppe 12			

Sonderlängen

Alle Produkte sind gegen Mehrpreis auch in den Sonderlängen 210 cm und 220 cm lieferbar.

Mehrpreis
auf Gesamtpreis des Bettes:

210 cm	10%
220 cm	15%

Stellmaße

siehe gelbe Seiten

Schritt 1

Bettunterbau BOXSPRING im ALX-Standard, d.h. geradlinig und bodenfrei mit Fußwahl. Sitz-/Liegehöhe ab ca. 59 cm	Stoffklassen	ALX starre Ausführung 1- teilig Preis je Stück	ALX VA elektrisch verstellbar; mit Kabelschalter 1- teilig Preis je Stück
Innovatives Boxspringsystem mit drei aufeinander abgestimmten Schlafkomfort-Ebenen (Eintauch- / Druckverteil- / Stützebene) und vertikaler Luftzirkulation.	Gruppe 5 Gruppe 6 Gruppe 7 Gruppe 8 Gruppe 9 Gruppe 10		
Nur in festen Unis, in allen Leather- looks oder RUF-VELTEX lieferbar!	Gruppe 11 Gruppe 12		
Fernbedienung VA Funk	Funktechnologie mit App-Steuerung via Bluetooth möglich. LED Leuchte integriert. Passend zu Betten mit elektr. Verstellung. Kann jederzeit nachgerüstet werden.		Preis je Stück

Schritt 2

Sie benötigen für ein Einzelbett **2 Paar** Füße (Abb. s. he. Ausklappseite vorne)
Von der Traverse **CS** werden pro Einzelbett **2 Stück** benötigt

Füße	Preis pro Paar	C 1/15	C 9/15	C 17/15	C 18/15	CS/15 Traverse	K 8/20	K 17/20	K 18/20	CS/20 Traverse
Kunststoff schwarz										
Metall										
alufarben										
Chrom										
weiß lackiert										
Mittel-Stützfuß										
Holzausführung										
Douglasie										
Eiche natur										
Nussbaum										
weiß lackiert										

Schritt 3

Nähere Informationen, **auch zu unseren Partner-Matratzen** und unseren **stoffbezogenen Ausführungen**,
siehe unter Matratzen ab Seite 203

Boxspring-Matratzen	BF 1	BF 2	BF 3	BF 4
in 7-Zonen-Ausführung	Tonnentaschenfederkern	1000er Mikro-Tonnentaschenfederkern	Dual-Tonnentaschenfederkern	Sandwichkern aus Kaltschaum mit Tonnentaschenfederkern
Härtegrade bitte angeben Bauhöhe	H 2 / H 3 ca. 20 cm	H 1 / H 2 / H 3 ca. 21 cm	H 2 / H 3 / H 4 ca. 21 cm	H 2 / H 3 ca. 22 cm
	Matratze mit DOPPELTUCH-Bezug abziehbar			
1-teilig / Preis je Stück				
Boxspring-Matratzen	BF 5	BF 6	BFH	
in 7-Zonen-Ausführung	Sandwichkern aus Kaltschaum mit Tonnentaschenfederkern und Gelaxet	Tonnentaschen-Federkern mit verstärktem Rahmen	Tonnentaschenfederkern mit KEVLAR-Thermo-Element	
Härtegrade bitte angeben Bauhöhe	H 2 / H 3 ca. 26 cm	H 2 / H 3 ca. 22 cm	H 2 / H 3 ca. 22 cm	
	Matratze mit DOPPELTUCH-Bezug abziehbar			
1-teilig / Preis je Stück				

Bezugsmaterial zu Matratzen und Topper:

Alle Boxspring-Doppeltuch-Matratzenbezüge sind atmungsaktiv, abziehbar durch umlaufenden, teilbaren Reißverschluss und bei 60 °C im Schonwaschgang waschbar.

Rutschfeste Matratzen:




Fester Halt auf dem Boxspring-Unterbau wird zum einen gewährleistet durch **haftfähiges Veloursmaterial** auf der Matratzen-Unterseite, zum anderen durch eine **Klettband-Fixierung** auf der Boxspring-Oberseite, deren **rutschhemmende Noppen** zusätzlich ein **"Schwimmen" der Matratze komplett verhindern**.

Topper

Bitte beachten und wählen Sie Ihren Wunsch-Topper aus unserer Übersicht "Matratzen-Topper"



Schritt 4

<p>Kopfteile Kopfteile sind in der Höhe variabel montierbar, je nach Ausstattung der Betten, mit oder ohne Topper.</p>	<p>KTE ¹⁾ 1-teilig</p>  <p>schlanke, gerades Kopfteil in perfekter Höhe</p>	<p>KT-KF 2-teilig</p>  <p>mit verstellbaren KT-Polstern Kreuzsteppung</p>	<p>KTP * 1-teilig</p>  <p>Kopfteil mit farblich wählbarer Paspel</p>	<p>*Mini-Paspel zu KTP</p> <p>Bitte Artikelnummer und Farbe bei Bestellung angeben</p>
Stoffklassen				
Gruppe 5				
Gruppe 6				Art.-Nr. 1930: weiß
Gruppe 7				Art.-Nr. 1931: beige
Gruppe 8				Art.-Nr. 1932: braun
Gruppe 9				Art.-Nr. 1933: hellgrau
Gruppe 10				Art.-Nr. 1934: anthrazit
Gruppe 11				
Gruppe 12				

¹⁾ Höhenkürzung KTE um maximal 500 mm möglich.
Bitte Endmaß bei Bestellung angeben.

20 %

Stoffeinschränkung für alle Kopfteile
Nur in festen Uni-Stoffen, in allen Leatherlook-Varianten oder in RUF-VELTEX lieferbar

<p>KTR 1-teilig</p>  <p>mit weicher Außenkontur und hochwertigen Applikationen</p>	<p>KTS 1-teilig</p>  <p>mit Rautensteppung</p>	<p>KTV 2-teilig</p>  <p>mit Rückpolster oben variabel</p>	<p>KT-Blende 1-teilig</p>  <p>für Bett ohne Kopfteil</p>
Stoffklassen			
Gruppe 5			
Gruppe 6			
Gruppe 7			
Gruppe 8			
Gruppe 9			
Gruppe 10			
Gruppe 11			
Gruppe 12			

Schritt 5

<p>Tagesdecken</p>	<p>Plaid C 4 leichte Decke unverstept für Boxspringbetten</p>	<p>Schal C 5 2-seitig zum Wenden, Ober- und Unterseite aus Stoff (zur Preisfindung dient immer die höhere Stoffklasse)</p>	<p>TDG2 ALX glatte Ausführung mit seitlichen Schabracken</p>
Stoffklassen			
Gruppe 5			
Gruppe 6			
Gruppe 7			
Gruppe 8			
Gruppe 9			
Gruppe 10			
Gruppe 11			
Gruppe 12			

<p>Sonderlängen</p>	<p>Alle Produkte sind gegen Mehrpreis auch in den Sonderlängen 210 cm und 220 cm lieferbar.</p>	<p>Mehrpreis auf Gesamtpreis des Bettes:</p> <table border="1"> <tr> <td>210 cm</td> <td>10%</td> </tr> <tr> <td>220 cm</td> <td>15%</td> </tr> </table>	210 cm	10%	220 cm	15%
210 cm	10%					
220 cm	15%					
<p>Stellmaße</p>	<p>siehe gelbe Seiten</p>					

Schritt 1

Bettunterbau BOXSPRING im ALX-Standard, d.h. geradlinig und bodenfrei mit Fußwahl . Sitz-/Liegehöhe ab ca. 59 cm	Stoffklassen	ALX starre Ausführung 2- teilig Preis je Paar	ALX VA elektrisch verstellbar; mit Kabelschalter 2- teilig Preis je Paar
		Gruppe 5 Gruppe 6 Gruppe 7 Gruppe 8 Gruppe 9 Gruppe 10 Gruppe 11 Gruppe 12	
Innovatives Boxspringsystem mit drei aufeinander abgestimmten Schlafkomfort-Ebenen (Eintauch- / Druckverteil- / Stützebene) und vertikaler Luftzirkulation.			
Nur in festen Unis, in allen Leatherlooks oder RUF-VELTEX lieferbar!			
Fernbedienung VA Funk	Funktechnologie mit App-Steuerung via Bluetooth möglich. LED Leuchte integriert. Passend zu Betten mit elektr. Verstellung. Kann jederzeit nachgerüstet werden.		Preis je Stück

Schritt 2

Sie benötigen **4 Paar** Füße; der Mittel-Stützfuß CA 15+20 ersetzt ein Fußset im Fußteil-Sichtbereich; von der Fußtraverse **CS** werden **4 Stück** benötigt. Bitte Material-/Holzausführung bei Bestellung angeben.

Füße	Preis pro Paar	C 1/15	C 9/15	C 17/15	C 18/15	CA/15 Stützfuß	CS/15 Traverse	K 8/20	K 17/20	K 18/20	CA/20 Stützfuß	CS/20 Traverse
Kunststoff schwarz												
Metall												
alufarben												
Chrom												
weiß lackiert												
Mittel-Stützfuß												
Holzausführung												
Douglasie												
Eiche natur												
Nussbaum												
weiß lackiert												

Schritt 3

Nähere Informationen, **auch zu unseren Partner-Matratzen** und unseren **stoffbezogenen Ausführungen**, siehe unter Matratzen ab Seite 203

Boxspring-Matratzen	BF 1	BF 2	BF 3	BF 4
in 7-Zonen-Ausführung	Tonnentaschenfederkern	1000er Mikro-Tonnentaschenfederkern	Dual-Tonnentaschenfederkern	Sandwichkern aus Kaltschaum mit Tonnentaschenfederkern
Härtegrade bitte angeben →	H 2 / H 3	H 1 / H 2 / H 3	H 2 / H 3 / H 4	H 2 / H 3
Bauhöhe	ca. 20 cm	ca. 21 cm	ca. 21 cm	ca. 22 cm
Matratze mit DOPPELTUCH-Bezug abziehbar				
2-teilig / Preis je Paar				
Partner / Preis je Stück				
Boxspring-Matratzen	BF 5	BF 6	BFH	
in 7-Zonen-Ausführung	Sandwichkern aus Kaltschaum mit Tonnentaschenfederkern und Gelaxet	Tonnentaschen-Federkern mit verstärktem Rahmen	Tonnentaschenfederkern mit KEVLAR-Thermo-Element	
Härtegrade bitte angeben →	H 2 / H 3	H 2 / H 3	H 2 / H 3	
Bauhöhe	ca. 26 cm	ca. 22 cm	ca. 22 cm	
Matratze mit DOPPELTUCH-Bezug abziehbar				
2-teilig / Preis je Paar				
Partner / Preis je Stück				

Bezugsmaterial zu Matratzen und Topper:

Alle Boxspring-Doppeltuch-Matratzenbezüge sind atmungsaktiv, abziehbar durch umlaufenden, teilbaren Reißverschluss und bei 60 °C im Schonwaschgang waschbar.

Rutschfeste Matratzen:








Fester Halt auf dem Boxspring-Unterbau wird zum einen gewährleistet durch **haftfähiges Veloursmaterial** auf der Matratzen-Unterseite, zum anderen durch eine **Klettband-Fixierung** auf der Boxspring-Oberseite, deren **rutschhemmende Noppen** zusätzlich ein **"Schwimmen" der Matratze komplett verhindern**.

Topper

Bitte beachten und wählen Sie Ihren Wunsch-Topper aus unserer Übersicht "Matratzen-Topper"



Schritt 4

<p>Kopfteile Kopfteile sind in der Höhe variabel montierbar, je nach Ausstattung der Betten, mit oder ohne Topper.</p>	<p>KTE ¹⁾ 1-teilig</p>  <p>schlanke, gerades Kopfteil in perfekter Höhe</p>	<p>KT-KF 2-teilig</p>  <p>mit verstellbaren KT-Polstern Kreuzsteppung</p>	<p>KTP * 1-teilig</p>  <p>Kopfteil mit farblich wählbarer Paspel</p>	<p>*Mini-Paspel zu KTP</p> <p>Bitte Artikelnummer und Farbe bei Bestellung angeben</p>
Stoffklassen				
Gruppe 5				
Gruppe 6				Art.-Nr. 1930: weiß
Gruppe 7				Art.-Nr. 1931: beige
Gruppe 8				Art.-Nr. 1932: braun
Gruppe 9				Art.-Nr. 1933: hellgrau
Gruppe 10				Art.-Nr. 1934: anthrazit
Gruppe 11				
Gruppe 12				
<p>¹⁾ Höhenkürzung KTE um maximal 500 mm möglich. Bitte Endmaß bei Bestellung angeben.</p>				20 %
<p>Stoffeinschränkung für alle Kopfteile Nur in festen Uni-Stoffen, in allen Leatherlook-Varianten oder in RUF-VELTEX lieferbar</p>	<p>KTR 1-teilig</p>  <p>mit weicher Außenkontur und hochwertigen Applikationen</p>	<p>KTS 1-teilig</p>  <p>mit Rautensteppung</p>	<p>KTV 2-teilig</p>  <p>mit Rückpolster oben variabel</p>	<p>KT-Blende 1-teilig</p>  <p>für Bett ohne Kopfteil</p>
Stoffklassen				
Gruppe 5				
Gruppe 6				
Gruppe 7				
Gruppe 8				
Gruppe 9				
Gruppe 10				
Gruppe 11				
Gruppe 12				

Schritt 5

<p>Tagesdecken</p>	<p>Plaid C 4 leichte Decke unverstept für Boxspringbetten</p>	<p>Schal C 5 2-seitig zum Wenden, Ober- und Unterseite aus Stoff (zur Preisfindung dient immer die höhere Stoffklasse)</p>	<p>TDG2 ALX glatte Ausführung mit seitlichen Schabracken</p>
Stoffklassen			
Gruppe 5			
Gruppe 6			
Gruppe 7			
Gruppe 8			
Gruppe 9			
Gruppe 10			
Gruppe 11			
Gruppe 12			

<p>Sonderlängen</p>	<p>Alle Produkte sind gegen Mehrpreis auch in den Sonderlängen 210 cm und 220 cm lieferbar.</p>	<p>Mehrpreis auf Gesamtpreis des Bettes:</p> <table border="1"> <tr> <td>210 cm</td> <td>10%</td> </tr> <tr> <td>220 cm</td> <td>15%</td> </tr> </table>	210 cm	10%	220 cm	15%
210 cm	10%					
220 cm	15%					
<p>Stellmaße</p>	<p>siehe gelbe Seiten</p>					

Schritt 1

Bettunterbau BOXSPRING im ALX-Standard, d.h. geradlinig und bodenfrei mit Fußwahl . Sitz-/Liegehöhe ab ca. 59 cm	Stoffklassen	ALX starre Ausführung 2- teilig Preis je Paar	ALX VA elektrisch verstellbar; mit Kabelschalter 2- teilig Preis je Paar
Innovatives Boxspringsystem mit drei aufeinander abgestimmten Schlafkomfort-Ebenen (Eintauch- / Druckverteil- / Stützebene) und vertikaler Luftzirkulation.	Gruppe 5 Gruppe 6 Gruppe 7 Gruppe 8 Gruppe 9 Gruppe 10		
Nur in festen Unis, in allen Leather- looks oder RUF-VELTEX lieferbar!	Gruppe 11 Gruppe 12		
Fernbedienung VA Funk	Funktechnologie mit App-Steuerung via Bluetooth möglich. LED Leuchte integriert. Passend zu Betten mit elektr. Verstellung. Kann jederzeit nachgerüstet werden.		Preis je Stück

Schritt 2

Sie benötigen **4 Paar** Füße; der Mittel-Stützfuß CA 15+20 ersetzt ein Fußset im Fußteil-Sichtbereich; von der Fußtraverse **CS** werden **4 Stück** benötigt. Bitte Material-/Holzausführung bei Bestellung angeben.

Füße	Preis pro Paar	C 1/15	C 9/15	C 17/15	C 18/15	CA/15 Stützfuß	CS/15 Traverse	K 8/20	K 17/20	K 18/20	CA/20 Stützfuß	CS/20 Traverse
Kunststoff schwarz												
Metall												
alufarben												
Chrom												
weiß lackiert												
Mittel-Stützfuß												
Holzausführung												
Douglasie												
Eiche natur												
Nussbaum												
weiß lackiert												

Schritt 3

Nähere Informationen, **auch zu unseren Partner-Matratzen** und unseren **stoffbezogenen Ausführungen**, siehe unter Matratzen ab Seite 203

Boxspring-Matratzen in 7-Zonen-Ausführung	BF 1	BF 2	BF 3	BF 4
Härtegrade bitte angeben Bauhöhe	Tonnentaschenfederkern H 2 / H 3 ca. 20 cm	1000er Mikro- Tonnentaschenfederkern H 1 / H 2 / H 3 ca. 21 cm	Dual- Tonnentaschenfederkern H 2 / H 3 / H 4 ca. 21 cm	Sandwichkern aus Kaltschaum mit Tonnentaschenfederkern H 2 / H 3 ca. 22 cm
	Matratze mit DOPPELTUCH-Bezug abziehbar			
2-teilig / Preis je Paar				
Partner / Preis je Stück				
Boxspring-Matratzen in 7-Zonen-Ausführung	BF 5	BF 6	BFH	
Härtegrade bitte angeben Bauhöhe	Sandwichkern aus Kaltschaum mit Tonnentaschenfederkern und Gelaxet H 2 / H 3 ca. 26 cm	Tonnentaschen-Federkern mit verstärktem Rahmen H 2 / H 3 ca. 22 cm	Tonnentaschenfederkern mit KEVLAR-Thermo-Element H 2 / H 3 ca. 22 cm	
	Matratze mit DOPPELTUCH-Bezug abziehbar			
2-teilig / Preis je Paar				
Partner / Preis je Stück				

Bezugsmaterial zu Matratzen und Topper:

Alle Boxspring-Doppeltuch-Matratzenbezüge sind atmungsaktiv, abziehbar durch umlaufenden, teilbaren Reißverschluss und bei 60 °C im Schonwaschgang waschbar.

Rutschfeste Matratzen:








Fester Halt auf dem Boxspring-Unterbau wird zum einen gewährleistet durch **haftfähiges Veloursmaterial** auf der Matratzen-Unterseite, zum anderen durch eine **Klettband-Fixierung** auf der Boxspring-Oberseite, deren **rutschhemmende Noppen** zusätzlich ein **"Schwimmen" der Matratze komplett verhindern**.

Topper

Bitte beachten und wählen Sie Ihren Wunsch-Topper aus unserer Übersicht "Matratzen-Topper"



Schritt 4

<p>Kopfteile Kopfteile sind in der Höhe variabel montierbar, je nach Ausstattung der Betten, mit oder ohne Topper.</p> <p>Stoffklassen</p>	<p>KTE ¹⁾ 1-teilig</p>  <p>schlanke, gerades Kopfteil in perfekter Höhe</p>	<p>KT-KF 2-teilig</p>  <p>mit verstellbaren KT-Polstern Kreuzsteppung</p>	<p>KTP * 1-teilig</p>  <p>Kopfteil mit farblich wählbarer Paspel</p>	<p>*Mini-Paspel zu KTP</p> <p>Bitte Artikelnummer und Farbe bei Bestellung angeben</p>
<p>Gruppe 5 Gruppe 6 Gruppe 7 Gruppe 8 Gruppe 9 Gruppe 10 Gruppe 11 Gruppe 12</p>				<p>Art.-Nr. 1930: weiß Art.-Nr. 1931: beige Art.-Nr. 1932: braun Art.-Nr. 1933: hellgrau Art.-Nr. 1934: anthrazit</p>
<p>¹⁾ Höhenkürzung KTE um maximal 500 mm möglich. Bitte Endmaß bei Bestellung angeben.</p>				<p>20 %</p>
<p>Stoffeinschränkung für alle Kopfteile Nur in festen Uni-Stoffen, in allen Leatherlook-Varianten oder in RUF-VELTEX lieferbar</p> <p>Stoffklassen</p>	<p>KTR 1-teilig</p>  <p>mit weicher Außenkontur und hochwertigen Applikationen</p>	<p>KTS 1-teilig</p>  <p>mit Rautensteppung</p>	<p>KTV 2-teilig</p>  <p>mit Rückpolster oben variabel</p>	<p>KT-Blende 1-teilig</p>  <p>für Bett ohne Kopfteil</p>
<p>Gruppe 5 Gruppe 6 Gruppe 7 Gruppe 8 Gruppe 9 Gruppe 10 Gruppe 11 Gruppe 12</p>				

Schritt 5

<p>Tagesdecken</p> <p>Stoffklassen</p>	<p>Plaid C 4 leichte Decke unverstept für Boxspringbetten</p>	<p>Schal C 5 2-seitig zum Wenden, Ober- und Unterseite aus Stoff (zur Preisfindung dient immer die höhere Stoffklasse)</p>	<p>TDG2 ALX glatte Ausführung mit seitlichen Schabracken</p>
<p>Gruppe 5 Gruppe 6 Gruppe 7 Gruppe 8 Gruppe 9 Gruppe 10 Gruppe 11 Gruppe 12</p>			

<p>Sonderlängen</p> <p>Stellmaße</p>	<p>Alle Produkte sind gegen Mehrpreis auch in den Sonderlängen 210 cm und 220 cm lieferbar.</p> <p>siehe gelbe Seiten</p>	<p>Mehrpreis auf Gesamtpreis des Bettes:</p> <table border="1"> <tr> <td>210 cm</td> <td>10%</td> </tr> <tr> <td>220 cm</td> <td>15%</td> </tr> </table>	210 cm	10%	220 cm	15%
210 cm	10%					
220 cm	15%					