

Ankleide-Traversensystem
Arias

Programm-Übersicht

Traversensystem

Höhe: **240 cm**
Tiefe: **47 cm**
Breite: **40/50/60/80 cm**



Passende **Beimöbel** in den Programmen

Modellname	Farbausführung	Traverse	Fachböden	Kleiderstangen	Kleiderhaken	Schuhrost	Hängespiegel										
Arias -G15	Alu-matt	●		●	●	●	●										
Arias -P9	Polarweiß		●														
Arias -L1	Basalt		●														
Arias -M1	Sonoma-Eiche-Nachbildung		●														

Arias

Arias Ankleide-Traversensystem · Planen Sie selbst!

Im Ankleide-Traversensystem **Arias** können Einrichtungsideen nach eigenen Wünschen individuell zusammengestellt und ausgestattet werden. Gehen Sie bei der Planung in folgenden Schritten vor:

1 Traversen

Notieren Sie je nach gewählter Breiteinteilung (40/50/60/80 cm) die notwendige Anzahl an Traversen.

2 Fachböden/
Kleiderstangen

Legen Sie die Anzahl der gewünschten Fachböden und Kleiderstangen fest.

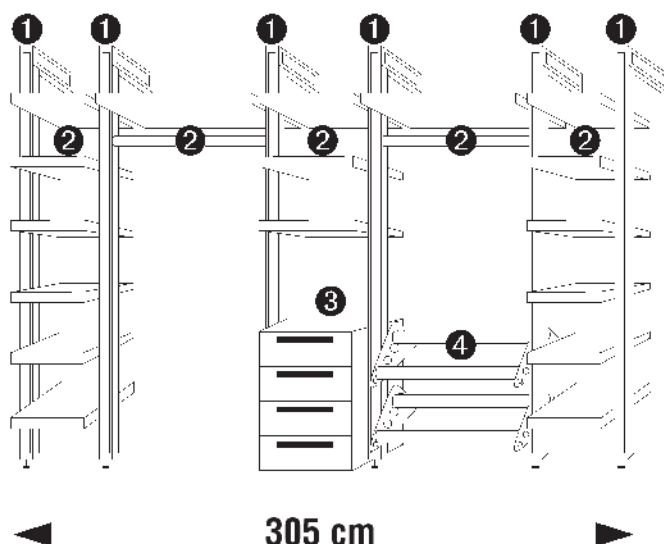
3 Kommoden

Passende Türen- und Schubkasten-Kommoden stehen in vier Breiten und acht Höhen in den Beimöbel-Programmen zur Verfügung.

4 Zubehör

Komplettieren Sie die geplante Einrichtungsidee mit praktischen Zubehörteilen (z.B. Kleiderhaken, Schuhrost).

Planungsidee 1 für Ankleide-Traversensystem

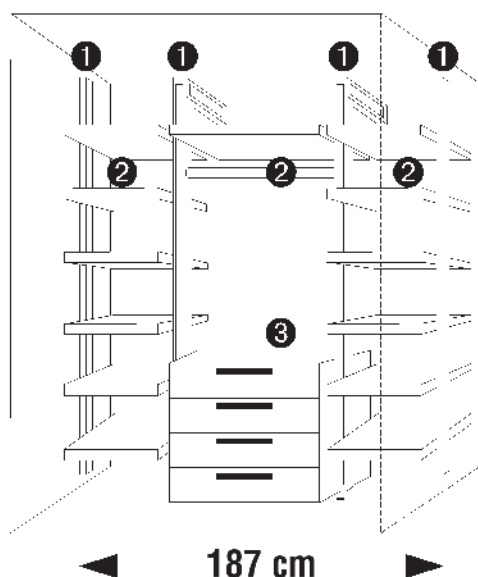


Planungsidee 1

Für die dargestellte Planungsidee werden folgende Artikel benötigt:

- ① 6 x Traverse
- ② 12 x 40er-Holz-Fachboden
3 x 50er-Holz-Fachboden
2 x 80er-Holz-Fachboden
2 x 80er-Kleiderstange
- ③ 1 x Kommode mit 4 Schubkästen
in Breite 50 cm aus Beimöbel-
Programm
- ④ 2 x 80er-Schuhrost

Planungsidee 2 (Nischeneinbau) für Ankleide-Traversensystem



Planungsidee 2

Für die dargestellte Planungsidee werden folgende Artikel benötigt:

- ① 2 x Wandabschlussleiste
2 x Traverse
- ② 12 x 50er-Holz-Fachboden
evtl. mit Breitenkürzung
1 x 80er-Holz-Fachboden
1 x 80er-Kleiderstange
- ③ 1 x Kommode mit 4 Schubkästen
in Breite 80 cm aus Beimöbel-
Programm



Passende Kommoden
für alle Breiten finden
Sie in den Beimöbel-
Programmen

Arias

Traverse - Fachböden



Modellname
Arias -G15

Farbausführung
Alu-matt

Traverse		Höhe 240 cm	
mit Verstellfüßen max +1,2 cm			Aus Stabilitäts- und Sicherheitsgründen müssen die Traversen an der Wand und auf dem Fußboden befestigt werden.
		B3,0 H240 T28	Höhenkürzung: Die Aluminium-Traverse wird in der Standardhöhe 240 cm geliefert und kann bei der Montage beliebig in der Höhe gekürzt werden. Beginnt und/oder endet Ihre Planung unmittelbar an einer Wand (z.B. Nischeneinbau), kann als erstes bzw. letztes Element anstelle einer Traverse die Wandabschlussleiste eingesetzt werden (siehe nächste Seite).
	Traverse alu-matt	N° 99 622 EUR	

Modellname
Arias -P9
Arias -L1
Arias -M1

Farbausführung
Polarweiß
Basalt
Sonoma-Eiche-Nachbildung

Holz-Fachböden		Breite 40 cm	Breite 50 cm	Breite 60 cm	Breite 80 cm
Montage zwischen zwei Traversen					
	Holz-Fachboden 1er-Paket Stärke 25 mm	B39,5 T47	B49,5 T47	B59,4 T47	B79,0 T47
		N° 93 701 EUR	93 711	93 731	93 761
	Holz-Fachböden 3er-Paket Stärke 25 mm	B3x39,5 T47	B3x49,5 T47	B3x59,4 T47	B3x79,0 T47
		N° 93 703 EUR	93 713	93 733	93 763

Breitenkürzung Holz-Fachböden

Alle Holz-Fachböden können auf Wunsch in der Breite gekürzt werden.

		Aufpreis je Fachboden	
		N° 95 133	
	Breitenkürzung Holz-Fachböden	EUR	




Passende Kommoden für alle Breiten finden Sie in den Beimgel-Programmen


Arias


Kleiderstangen · Zubehör


Modellname
Arias -G15

Farbausführung
Alu-matt

Kleiderstangen	Breite 40 cm	Breite 50 cm	Breite 60 cm	Breite 80 cm
Montage zwischen zwei Traversen				
	Länge 40 cm N° 92 954	Länge 50 cm N° 92 955	Länge 60 cm N° 92 956	Länge 79 cm N° 92 958
Kleiderstange alu-matt	EUR			

Kleiderhaken	
Montage an Traverse	
	Länge 24 cm N° 91 066
Kleiderhaken alu-matt	EUR

Schuhrost	
Montage zwischen zwei Traversen	
	B79 H13 T19 N° 91 067
Schuhrost alu-matt	EUR


Wandabschlussleiste	
Höhenkürzung möglich	
	B1,5 H230 N° 99 628
Wandabschlussleiste alu-matt	EUR

Beginnt und/oder endet Ihre Planung unmittelbar an einer Wand (z. B. Nischeneinbau), kann als erstes bzw. letztes Element anstelle einer Traverse die Wandabschlussleiste eingesetzt werden (siehe Planungsidee 2).

Hängespiegel

Modellname
ZUBEHÖR

Einfassung
Alu-matt

Hängespiegel	
Montage an Wand	
	B104 H76 N° 49 017 00
Grauspiegel Montage horizontal oder vertikal	EUR



Passende Kommoden
für alle Breiten finden
Sie in den Beimgel-
Programmen