

# techno by rb

Typenliste 2021

gültig ab 1. Januar 2021



### 1. -3. Ausführungskombinationen

Alle Korpus-, Front- und Schreibtischplattenausführungen sind in 3 Schritten frei miteinander kombinierbar.

Bei allen Ausführungen handelt es sich um E1-Qualitätsspanplatten mit Melaminharz-Oberfläche: kratzfest · stoßfest · feuchtigkeitsabweisend · lichtbeständig

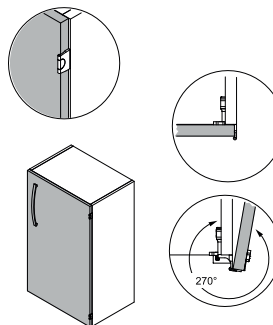
E.-Boden = Einlegeboden, Boden fest = mit Korpus verleimt, nicht verstellbar

Bei Bestellungen ohne Angabe der Korpusausführungs-Nr. werden standardmäßig Weitwinkel-Scharniere geliefert.

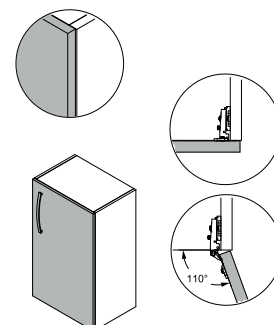
### 1. Korpusausführung

	Weitwinkel, 270° (Standard)	Topfband, gedämpft, 110°
Weiß	9010	9020
Hellgrau	9310	9320
Mittelgrau	6110	6120
Anthrazit	5910	5920
Ahorn Nachbildung	7110	7120
Buche Nachbildung	1510	1520
Camara Nachbildung	5410	5420
Hickory Nachbildung	3110	3120

Weitwinkel (Standard)



Topfband gedämpft



### 2. Frontausführung

Weiß	90
Hellgrau	93
Mittelgrau	61
Anthrazit	59
Ahorn Nachbildung	71
Buche Nachbildung	15
Camara Nachbildung	54
Hickory Nachbildung	31

### 3. Schreibtischplattenausführung

Weiß	90
Hellgrau	93
Mittelgrau	61
Anthrazit	59
Ahorn Nachbildung	71
Buche Nachbildung	15
Camara Nachbildung	54
Hickory Nachbildung	31

#### Bestellbeispiel:

Techno Artikel auswählen

(Bei Schreibtischen: Fußgestell wird über Art.-Nr definiert)

Bsp.: Art.-Nr. 480 und Art.-Nr. R10

1. Korpusausführung wählen

(Weitwinkel oder Topfband gedämpft)

Bsp.: 9010 Weiß, Weitwinkel

2. Frontausführung auswählen

Bsp.: 93 Hellgrau

3. Schreibtischplattenausführung auswählen

Bsp.: 90 Weiß

4. Griff auswählen

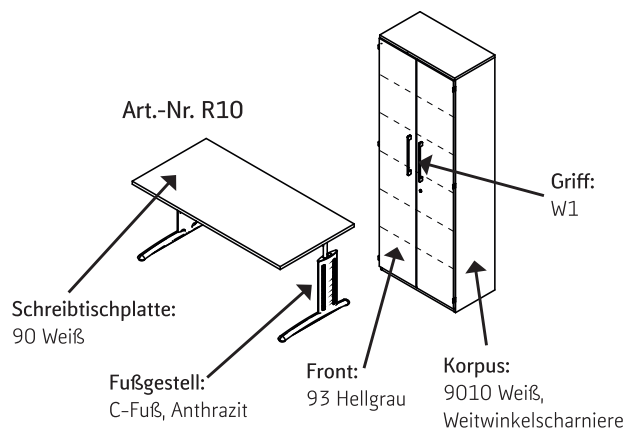
Bsp.: W1 Bügelgriff, weiß, Metall

#### Notwendige Bestellangaben:

019	R10	9010	93	90	W1
019	480	9010	93	90	W1
Programm-Nr.	Art.-Nr.	Ausführung	Front	Schreibtischplatte	Griff

Entspricht:

Art.-Nr. 480



### 4. Individuelle Griffvarianten

- alle Griffe sind preisgleich
- Zu jeder Ausführung kann einer der folgenden Griffe gewählt werden.
- Bei Bestellungen ohne individuelle Griffangabe wird der Griff **B1** geliefert.



**Best.-Nr.: B1  
(Standardgriff)**

Bügelgriff alufarbig, Metall  
Bohrabstand je nach Type 12,8/32 cm



**Best.-Nr.: W1**

Bügelgriff weiß, Metall  
Bohrabstand je nach Type 12,8/32 cm



**Best.-Nr.: R1**

Bügelgriff anthrazit, Metall  
Bohrabstand je nach Type 12,8/32 cm



**Best.-Nr.: M1**

Designgriff Alusilber, Metall  
Bohrabstand je nach Type 12,8/32 cm



**Best.-Nr.: N1**

Designgriff Weiß, Metall  
Bohrabstand je nach Type 12,8/32 cm



**Best.-Nr.: P1**

Designgriff Anthrazit, Metall  
Bohrabstand je nach Type 12,8/32 cm



**Best.-Nr.: F1**

Bügelgriff alufarbig, Aluminium  
Bohrabstand je nach Type 12,8/32 cm

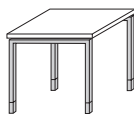


**Best.-Nr.: K1**

Bügelgriff alufarbig, Metall  
Bohrabstand je nach Type 12,8/32 cm

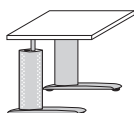
### Fußgestelle

- Die Fußgestelle werden über Artikelnummern definiert



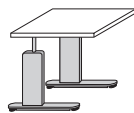
**4-Fuß**

in Alusilber



**C-Fuß**

Wahlweise in Alusilber oder Anthrazit




**Design-Fuß**

Wahlweise in Alusilber, Weiß oder Anthrazit



**T-Fuß Multi**

Wahlweise in Alusilber, Weiß oder Anthrazit



**T-Fuß Multi mit elektrischer Höheneinstellung**

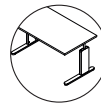
Wahlweise in Alusilber, Weiß oder Anthrazit

Produktinformation


Alle \*Schreibtische und \*Aktenelemente sind geprüft und entsprechen den Anforderungen zur geprüften Sicherheit (GS).  
 \*Ausgenommen: alle weißen Schreibtischplatten und in der Liste gekennzeichnete Einzeltypen



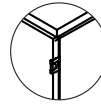
Bei dem Programm techno handelt es sich um ein professionelles Büroprogramm.



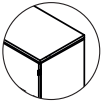
Alle Schreibtische sind nach DIN belastbar. (Fachbericht 147/2006-06) Schränke und Regalböden sind nach DIN belastbar. (68874/Teil 1)




Die Schreibtischplattenstärke beträgt 28 mm. Die Schreibtischplatten sind mit einer ABS-Kante versehen.



Türen haben wahlweise Weitwinkelscharniere mit einem 270 Grad Öffnungswinkel oder ein gedämpftes Topfband mit einem 110 Grad Öffnungswinkel. Ausgenommen: Eckschränke 488/489 und Aulrahmentüren. Alle Beschläge sind aus Metall. Diese sind standardmäßig gedämpft.



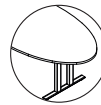
Die Korpusstärke beträgt 16 mm.



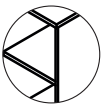
Alle farbigen Metallteile sind in bester Qualität pulverbeschichtet.



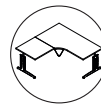
Die Frontstärke beträgt 19 mm. Die Fronten sind mit einer ABS-Kante versehen.



Konferenztische in verschiedenen Größen und Formen.



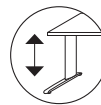
Die Einlegebodendicke beträgt 22 mm. Die Einlegeböden sind mit einer ABS-Kante versehen. Belastung 50 kg / m<sup>2</sup>



Maximale Beinfreiheit. Durchgehende Trägerholme ermöglichen große Eck-Kombinationen mit nur einem Eckfuß.



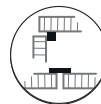
Möbelemente sind aus E1-Spanplatten mit beidseitig melaminharzbeschichteter Oberfläche. (Fachbericht 147/2006-06) Ecken und Kanten der Möbelemente sind nach DIN-Normen gerundet.



Alle Schreibtische sind mindestens von 68-82 cm höhenverstellbar und durch Justierschrauben in den Füßen standfest.

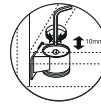


Schubkästen laufen auf mehrfach kugelgelagerten Unterfluraustrüger mit Selbstziehfunktion und sind gedämpft. Alle Anbauteile haben einen Vollauszug. Belastungswerte nach DIN. Eine Belastung bis zu 15kg ist möglich.



Die Aktenschränke sind jeweils mit einer Schlag- und Staubleiste versehen. Die Staubleisten sind anthrazit farbig. Ausnahme: Bei weißen Aktenschänken sind diese weiß.

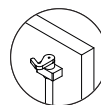
Schubkastenzargen sind in der Textilstruktur Grau.



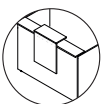
Alle Aktenschränke, Regale, Jalousie- und Schiebetürelemente sind mit Sockelhöhenstellern ausgestattet. (Ausnahme: Art.-Nr. 488, 489, 494)



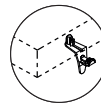
Schreibtisch-Rollcontainer sind mit Zentralverriegelung, Auszugssperre und Kippsicherung ausgestattet. Belastungswerte nach DIN.



Bei den abschließbaren Aktenschränken wird ein durchgehendes Stangenschloss eingesetzt.



Countersysteme in verschiedenen Breiten, als Ecklösung oder erweitert durch Zubehörteile.



Alle Aktenschränke, Regale, Jalousie- und Schiebetürelemente sind mit arretierbaren Metallbodenträgern ausgestattet.



Alle Glastüren sind aus Einscheiben-Sicherheitsglas (ESG).



Die Bohrung aller Kabeldurchlässe, Steckdoseneinsätze und Ladegeräte beträgt Ø 6 cm, so dass dieses Equipment untereinander austauschbar ist.



Eckschränke für Akten und Kleiderschränke in verschiedenen Tiefen.



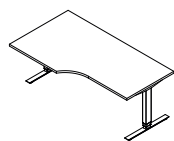
Weitergehende Pflegehinweise finden Sie auf unserer Website: [www.roehr-bush.de/moebelpflegehinweise](http://www.roehr-bush.de/moebelpflegehinweise)



Beleuchtung für Countermodul und Laptop-/Officebox setzt Akzente.



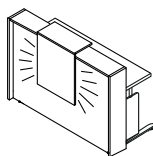
Techno - Ergonomie



Seite 08 - 16

- Moderne, zeitgemäße Schreibtischformen
- 5 verschiedene Fußgestellvarianten zum Teil in versch. Farben
- Elektrische Höhenverstellung beim T-Fuß Multi
- Ecktische mit optimaler Beinfreiheit
- Verschiedene Verkettungsplatten
- Anbautische in versch. Formen
- Alle Plattenformen sind Empfehlungen aus der Berufsgenossenschaftlichen Information (BGI)-VGB und entsprechen maßlich und ergonomisch den Anforderungen an Bildschirm- und Büroarbeit.
- Konferenztische in verschiedenen Breiten bis zu 400 cm
- Mobile Konferenztische auf Rollen

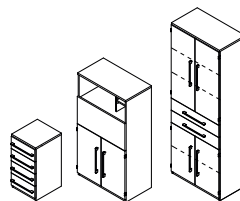
Techno - Objekt



Seite 20

- Counterelemente für die individuelle Raumgestaltung
- Countereckelemente für mehr Planungsvielfalt
- Counteraufsätze mit Beleuchtung

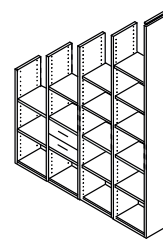
Techno - Stauraum



Seite 21 - 26

- 2 bis 6 Ordnerhöhe Aktenelemente
- Schubkastenelemente mit bis zu 6 Schubkästen
- platzsparende Schiebetürelemente
- Funktionsschränke und Sideboards

Techno - Stollensystem



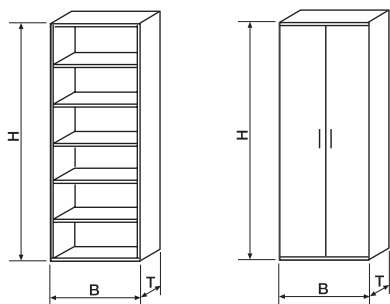
Seite 27

- 2 Stollentiefen, 4 Standardhöhen
- Stollenhöhe nach Maß

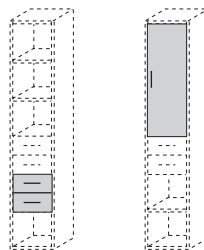
Sonderanfertigungen (gegen Aufpreis)

Mögliche Sonderanfertigungen entnehmen Sie bitte unserer **Liste Maßanfertigung Bürosysteme**. Sollten Sie die von Ihnen gewünschte Sonderanfertigung nicht in dieser Liste finden, bieten wir Ihnen diese, wenn technisch machbar, gerne an. Bitte rufen Sie unsere Auftragsbearbeitung an oder senden Sie uns eine Mail oder ein Fax mit Skizze und Beschreibung. Wir prüfen die Machbarkeit umgehend und nennen Ihnen den Preis.

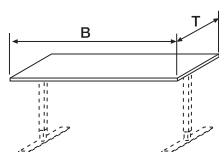
Beispiele:



Breiten-, Höhen- oder Tiefenkürzung bei Anbauteilen



Schubkästen und Türen zur individuellen Gestaltung

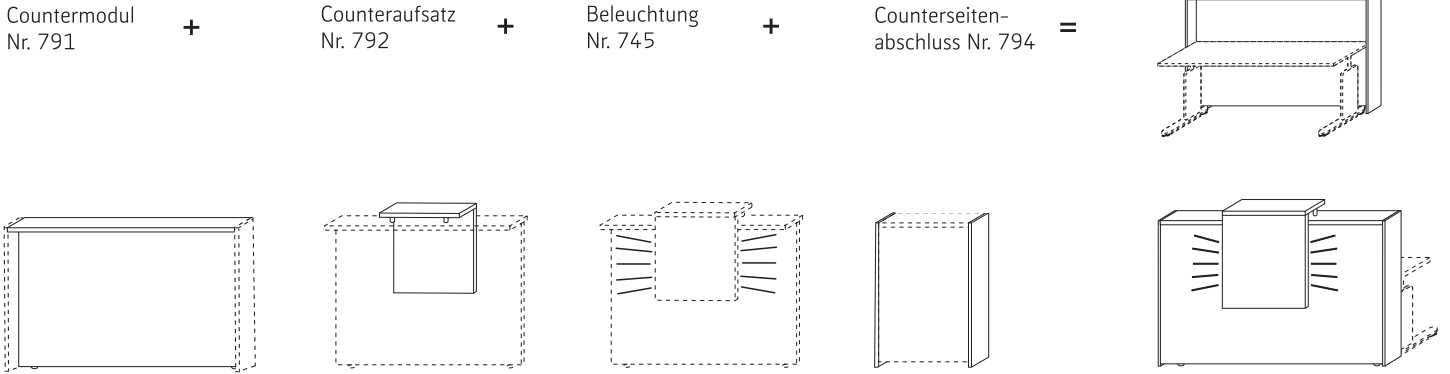


Breiten- und Tiefenkürzung bei Schreibtischen

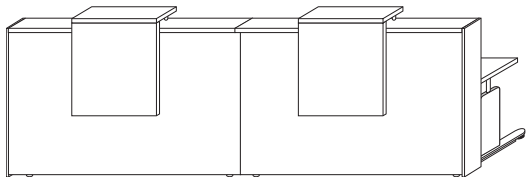
Produktinformation

Countermodule sind nicht mit elektrisch höhenverstellbaren Schreibtischen kombinierbar!

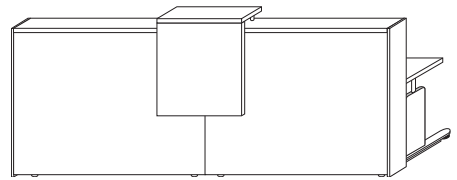
Countermodule - Seite 20  
Bestellbeispiel:



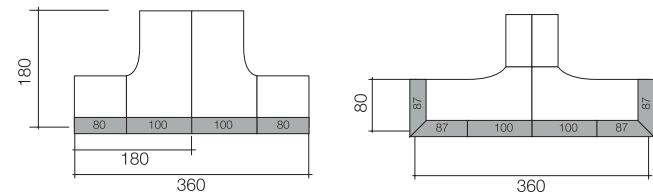
Weitere Kombinationen



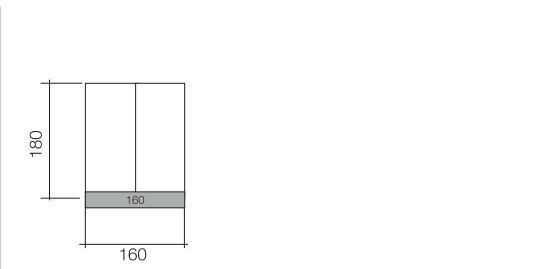
Doppel-Counter-Kombination mit zwei Counteraufsätzen



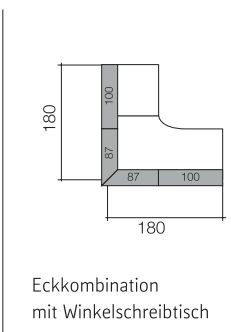
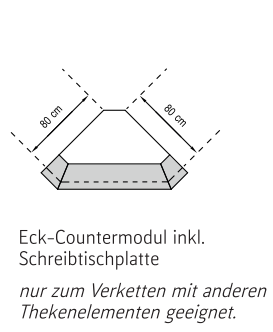
Doppel-Counter-Kombination mit einem Counteraufsatz



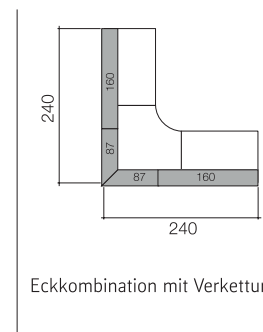
Counterkombinationen mit zwei Winkelschreibtischen



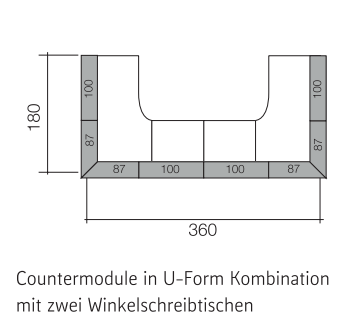
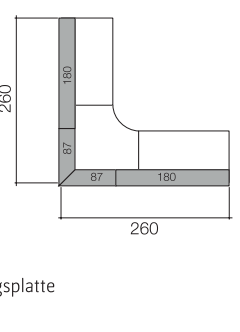
Countermodul mit gegenüberliegenden Rechteschreibtischen



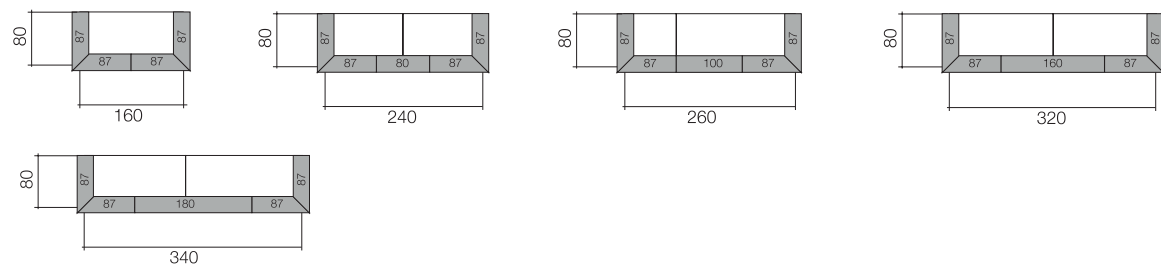
Eckkombination mit Winkelschreibtisch



Eckkombination mit Verkettungsplatte



Countermodule in U-Form Kombination mit zwei Winkelschreibtischen



Counterkombination mit Rechteschreibtischen

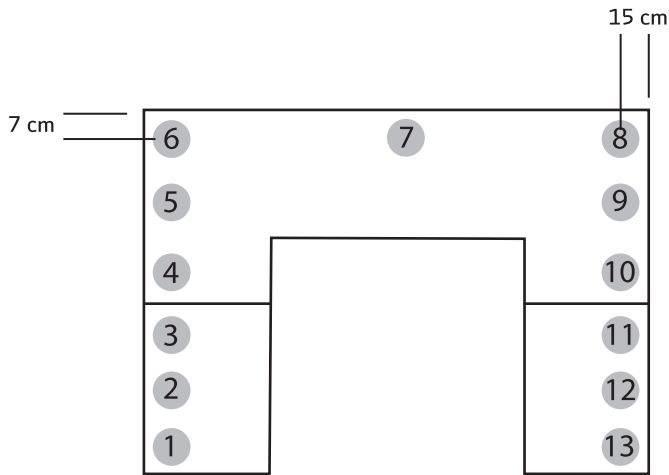
**Produktinformation**

**Positionen für Kabeldurchlässe, Induktionsladegerät, Steckerleiste und Steckdoseneinsatz - Seite 16-17**

Kabeldurchlässe Art. 821, 756, 736, Induktionsladegerät Art. 726, Steckerleiste Art. 846, (847=CH) und Steckdoseneinsatz Art. 848.

Die Angabe der Position ist zwingend erforderlich.

**Achtung:** Bei den "Eckschreibtischen" Variante rechts ist die Position 5 nicht auswählbar und bei Variante links ist die Position 9 nicht auswählbar.  
Bei Schreibtischen mit Rechteckplatte sind die Positionen 5 und 9 nicht auswählbar. Sonderpositionen erhalten Sie auf Anfrage.



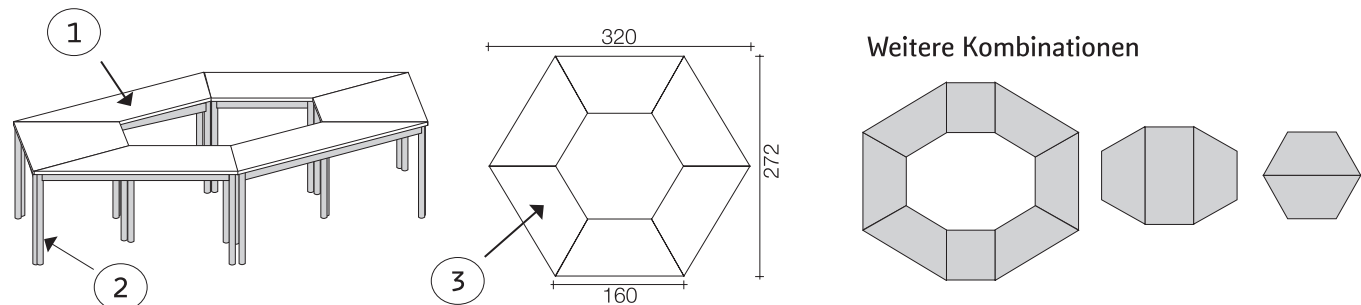
Folgende Kombinationsmöglichkeiten sind möglich:

- |                         |                   |
|-------------------------|-------------------|
| 821 Kabeldurchlass      | - alle Positionen |
| 756 Kabeldurchlass      | - alle Positionen |
| 736 Kabeldurchlass      | - alle Positionen |
| 726 Induktionsladegerät | - alle Positionen |
| 846 Steckerleiste       | - alle Positionen |
| 848 Steckdoseneinsatz   | - alle Positionen |

**Konferenztische - Seite 16**

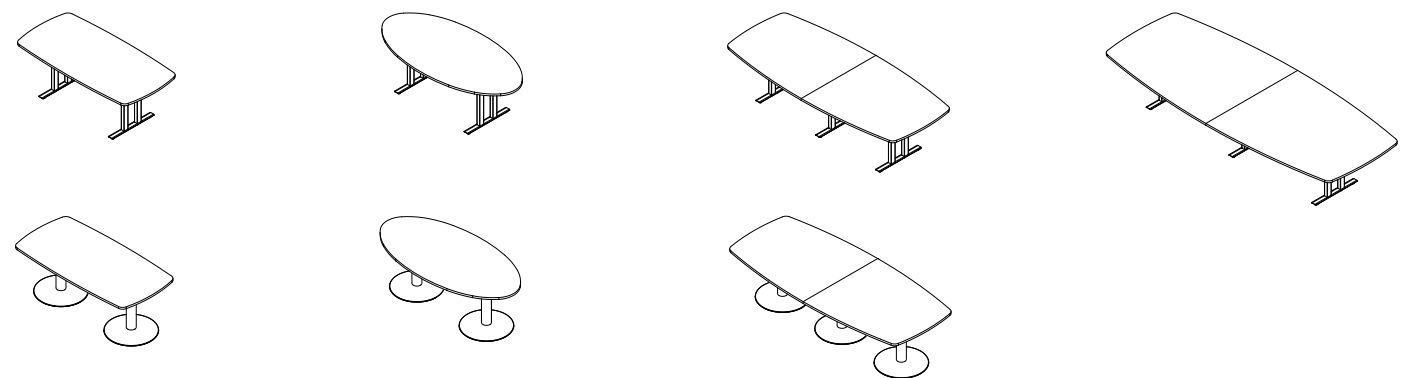
Konferenztischkombination - Sechseck

- 1) 6 Trapeztische
- 2) Einzeltischkombination für schnellen Umbau
- 3) Erweiterungsmöglichkeit mit rechteckigen oder quadratischen Tischformen durch gleiche Seitenlänge von 80 cm



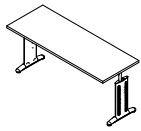
**Konferenztische mit Stichbogenplatte - Seite 16**

- 200 cm ca. 6-8 Personen
- 220 cm 8 - 10 Personen
- 300 cm ca. 10-14 Personen
- 400 cm ca. bis zu 16 Personen



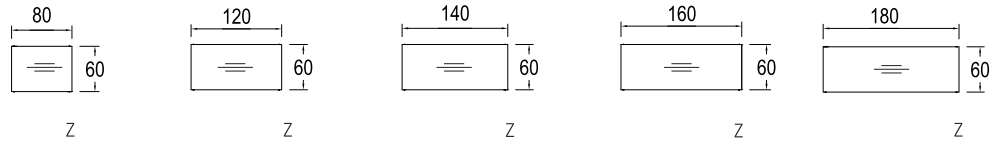
Schreibtische mit Rechteckplatte 60er Tiefe

Schreibtisch mit Rechteckplatte



Bsp.-Abb.: C-Fuß

Fußgestell ist über Best.-Nr. wählbar

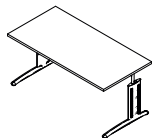


Fußgestell	Maße in cm:	B. H. T.	80,0		120,0		140,0		160,0		180,0	
			Best.-Nr.:	Preis	Best.-Nr.:	Preis	Best.-Nr.:	Preis	Best.-Nr.:	Preis	Best.-Nr.:	Preis
4-Fuß	4-Fuß Alusilber	68,0-82,0	E94		E95		E96		E97		E98	
		60,0										
C-Fuß	C-Fuß Alusilber		174		175		178		179		190	
	C-Fuß Anthrazit		R94		R95		R96		R97		R98	
Design-Fuß	Design-Fuß Alusilber		A94		A95		A96		A97		A98	
	Design-Fuß Anthrazit		C94		C95		C96		C97		C98	
	Design-Fuß Weiß		B94		B95		B96		B97		B98	

Schreibtische mit Rechteckplatte 80er Tiefe

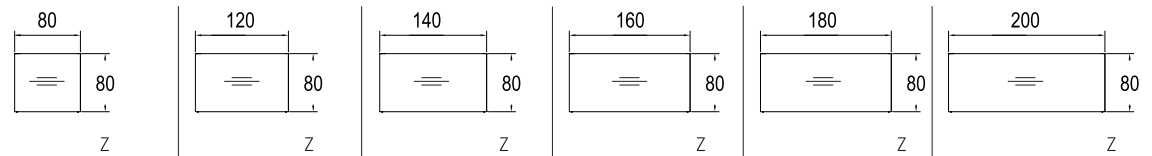
Schreibtisch mit Rechteckplatte

- Auf Anfrage auch mit anderer Plattenform lieferbar -



Bsp.-Abb.: C-Fuß

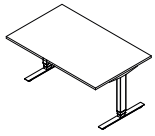
Fußgestell ist über Best.-Nr. wählbar



Fußgestell	Maße in cm:	B. H. T.	80,0		120,0		140,0		160,0		180,0		200,0	
			Best.-Nr.:	Preis	Best.-Nr.:	Preis	Best.-Nr.:	Preis	Best.-Nr.:	Preis	Best.-Nr.:	Preis	Best.-Nr.:	Preis
4-Fuß	4-Fuß Alusilber mit Standard-Füßen	68,0-82,0	E08		E09		E07		E10		E11		E12	
		80,0												
C-Fuß	C-Fuß Alusilber mit Standard-Füßen		008		009		007		010		011		012	
	C-Fuß Alusilber mit 1 verkürzten Fuß		018		019		017		020		021		022	
	C-Fuß Anthrazit mit Standard-Füßen		R08		R09		R07		R10		R11		R12	
	C-Fuß Anthrazit mit 1 verkürzten Fuß		R18		R19		R17		R20		R21		R22	
Design-Fuß	Design-Fuß Alusilber mit Standard-Füßen		A08		A09		A07		A10		A11		A12	
	Design-Fuß Alusilber mit 1 verkürzten Fuß		A18		A19		A17		A20		A21		A22	
	Design-Fuß Anthrazit mit Standard-Füßen		C08		C09		C07		C10		C11		C12	
	Design-Fuß Anthrazit mit 1 verkürzten Fuß		C18		C19		C17		C20		C21		C22	
	Design-Fuß Weiß mit Standard-Füßen		B08		B09		B07		B10		B11		B12	
	Design-Fuß Weiß mit 1 verkürzten Fuß		B18		B19		B17		B20		B21		B22	
T-Fuß Multi	T-Fuß Multi Alusilber		145		146		147		148		149		150	
	T-Fuß Multi Anthrazit		152		154		156		158		164		166	
	T-Fuß Multi Weiß		151		153		155		157		159		165	



Schreibtische mit Rechteckplatte  
100er Tiefe

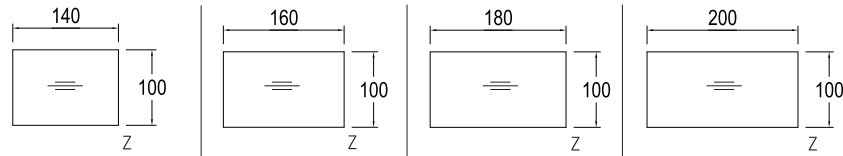


Bsp.-Abb.: T-Fuß

Fußgestell ist über  
Best.-Nr. wählbar

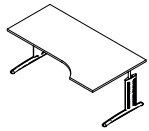
Schreibtisch mit Rechteckplatte

- Auf Anfrage auch mit anderer Plattenform lieferbar -



Maße in cm:	B. H. T.	140,0		160,0		180,0		200,0	
		Best.-Nr.:	Preis	Best.-Nr.:	Preis	Best.-Nr.:	Preis	Best.-Nr.:	Preis
68,0-82,0 100,0		E27		E34		E31		E35	
4-Fuß		4-Fuß Alusilber mit Standard-Füßen		180		183		186	
T-Fuß		T-Fuß Alusilber		182		185		188	
		T-Fuß Anthrazit		181		184		187	
		T-Fuß Weiß							

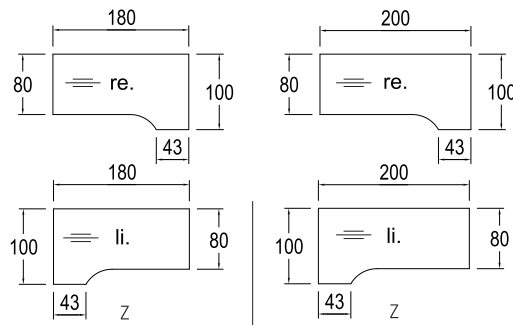
Schreibtische mit Freiformplatte



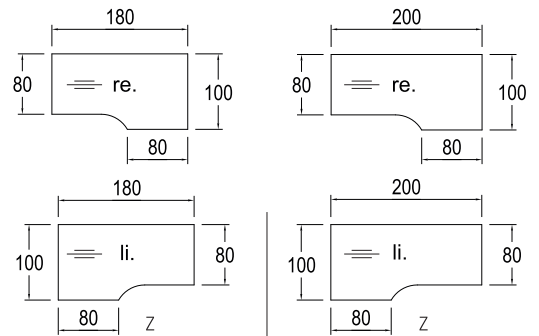
Bsp.-Abb.: C-Fuß  
(Für Anbau von Schreibtisch-anbautypen geeignet, s. S. 18)

Fußgestell ist über Best.-Nr. wählbar

Schreibtisch mit Freiformplatte

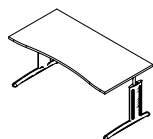


Schreibtisch mit Freiformplatte



Fußgestell	Maße in cm: B. H. T.	180,0 68,0-82,0 80,0/100,0		200,0 68,0-82,0 80,0/100,0		180,0 68,0-82,0 100,0/80,0		200,0 68,0-82,0 100,0/80,0	
		Best.-Nr.:	Preis	Best.-Nr.:	Preis	Best.-Nr.:	Preis	Best.-Nr.:	Preis
4-Fuß	4-Fuß Alusilber mit Standardfüßen	E32 r. E33 l.		E24 r. E25 l.		E62 r. E63 l.		E64 r. E65 l.	
C-Fuß	C-Fuß Alusilber mit Standardfüßen	108 r. 109 l.		024 r. 025 l.		062 r. 063 l.		064 r. 065 l.	
C-Fuß	C-Fuß Anthrazit mit Standardfüßen	R32 r. R33 l.		R24 r. R25 l.		R62 r. R63 l.		R64 r. R65 l.	
Design-Fuß	Design-Fuß Alusilber mit Standardfüßen	A32 r. A33 l.		A24 r. A25 l.		A62 r. A63 l.		A64 r. A65 l.	
	Design-Fuß Anthrazit mit Standardfüßen	C32 r. C33 l.		C24 r. C25 l.		C62 r. C63 l.		C64 r. C65 l.	
	Design-Fuß Weiß mit Standardfüßen	B32 r. B33 l.		B24 r. B25 l.		B62 r. B63 l.		B64 r. B65 l.	
T-Fuß Multi	T-Fuß Multi Alusilber	980 r. 981 l.		982 r. 983 l.		168 r. 169 l.		126 r. 127 l.	
	T-Fuß Multi Anthrazit	132 r. 133 l.		136 r. 137 l.		196 r. 195 l.		124 r. 125 l.	
	T-Fuß Multi Weiß	130 r. 131 l.		134 r. 135 l.		194 r. 193 l.		128 r. 129 l.	

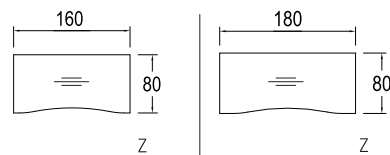
Schreibtische mit Freiformplatte



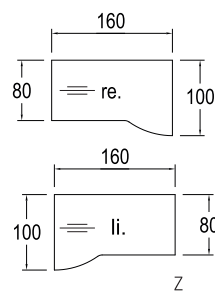
Bsp.-Abb.: C-Fuß

Fußgestell ist über Best.-Nr. wählbar

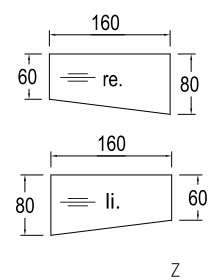
Schreibtisch mit Freiformplatte



Schreibtisch mit Freiformplatte

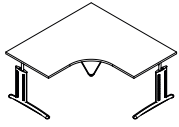


Schreibtisch mit Freiformplatte



Fußgestell	Maße in cm: B. H. T.	160,0 68,0-82,0 80,0		180,0 68,0-82,0 80,0		160,0 68,0-82,0 80,0/100,0		160,0 68,0-82,0 60,0/80,0	
		Best.-Nr.:	Preis	Best.-Nr.:	Preis	Best.-Nr.:	Preis	Best.-Nr.:	Preis
4-Fuß	4-Fuß Alusilber mit Standardfüßen	E40		E42		E76 r. E75 l.		-	
C-Fuß	C-Fuß Alusilber mit Standardfüßen	764		766		076 r. 075 l.		074 r. 073 l.	
	C-Fuß Anthrazit mit Standardfüßen	R40		R42		R76 r. R75 l.		R74 r. R73 l.	
Design-Fuß	Design-Fuß Alusilber mit Standardfüßen	A40		A42		A76 r. A75 l.		A74 r. A73 l.	
	Design-Fuß Anthrazit mit Standardfüßen	C40		C42		C76 r. C75 l.		C74 r. C73 l.	
	Design-Fuß Weiß mit Standardfüßen	B40		B42		B76 r. B75 l.		B74 r. B73 l.	

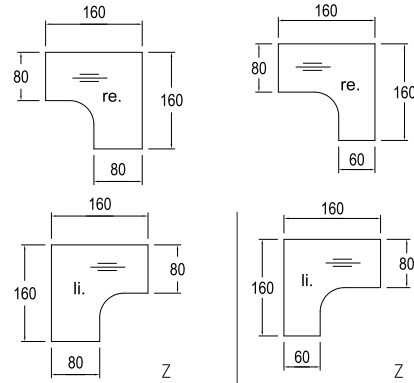
**Schreibtische mit Freiformplatte**



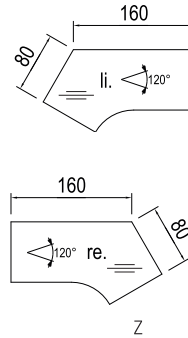
Bsp.-Abb.: C-Fuß

Fußgestell ist über Best.-Nr. wählbar

Schreibtisch mit Freiformplatte

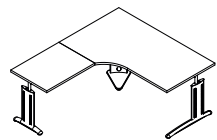


Schreibtisch mit Freiformplatte



Fußgestell	Maße in cm: B. H. T.	160,0 68,0-82,0 160,0		160,0 68,0-82,0 160,0		200,0 68,0-82,0 80,0/109,3	
		Best.-Nr.:	Preis	Best.-Nr.:	Preis	Best.-Nr.:	Preis
4-Fuß		E72 r. E93 l.		E78 r. E79 l.		E80 r. E81 l.	
C-Fuß		O72 r. O93 l.		O78 r. O79 l.		O80 r. O81 l.	
Design-Fuß		R72 r. R93 l.		R78 r. R79 l.		R80 r. R81 l.	
		A72 r. A93 l.		A78 r. A79 l.		A80 r. A81 l.	
		C72 r. C93 l.		C78 r. C79 l.		C80 r. C81 l.	
T-Fuß Multi		B72 r. B93 l.		B78 r. B79 l.		B80 r. B81 l.	
		T-Fuß Multi Alusilber	138 r. 189 l.	-	-	-	-
		T-Fuß Multi Anthrazit	192 r. 139 l.	-	-	-	-
	T-Fuß Multi Weiß	140 r. 191 l.	-	-	-	-	

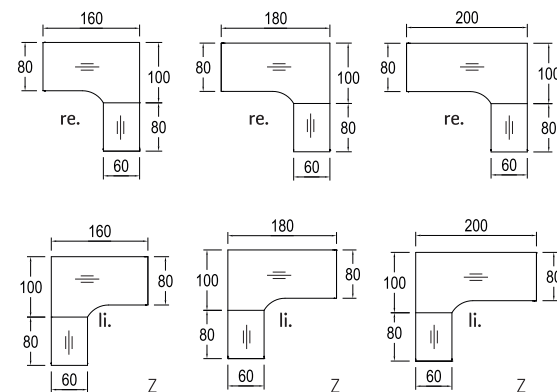
**Kombischreibtische mit Kurzfuß, mit 60 cm tiefer Ansatzplatte**



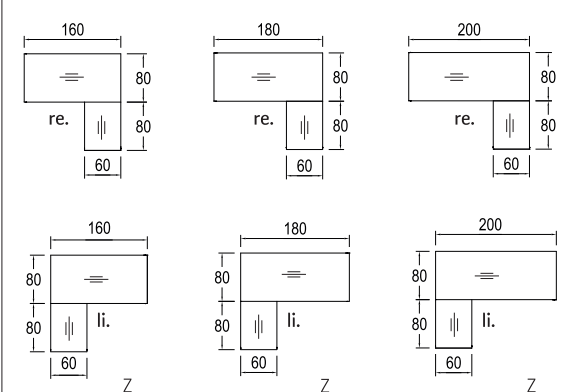
Bsp.-Abb.: C-Fuß mit 1 verkürzten Fuß

Fußgestell ist über Best.-Nr. wählbar

Kombischreibtisch mit Ansatzplatte

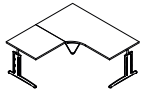


Kombischreibtisch mit Ansatzplatte

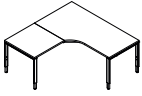


Fußgestell	Maße in cm: B. H. T.	160,0 68,0-82,0 180,0		180,0 68,0-82,0 180,0		200,0 68,0-82,0 180,0		160,0 68,0-82,0 160,0		180,0 68,0-82,0 160,0		200,0 68,0-82,0 160,0	
		Best.-Nr.:	Preis	Best.-Nr.:	Preis	Best.-Nr.:	Preis	Best.-Nr.:	Preis	Best.-Nr.:	Preis	Best.-Nr.:	Preis
4-Fuß		E60 r. E61 l.		E84 r. E85 l.		E86 r. E87 l.		E88 r. E89 l.		E90 r. E91 l.		E56 r. E57 l.	
C-Fuß		O60 r. O61 l.		160 r. 161 l.		162 r. 163 l.		114 r. 113 l.		O84 r. O85 l.		O86 r. O87 l.	
Design-Fuß		R60 r. R61 l.		R84 r. R85 l.		R86 r. R87 l.		R52 r. R53 l.		R54 r. R55 l.		R56 r. R57 l.	
		A60 r. A61 l.		A84 r. A85 l.		A86 r. A87 l.		A52 r. A53 l.		A54 r. A55 l.		A56 r. A57 l.	
		C60 r. C61 l.		C84 r. C85 l.		C86 r. C87 l.		C52 r. C53 l.		C54 r. C55 l.		C56 r. C57 l.	
	B60 r. B61 l.		B84 r. B85 l.		B86 r. B87 l.		B52 r. B53 l.		B54 r. B55 l.		B56 r. B57 l.		

**Kombischreibtische mit Freiformplatte, mit 80 cm tiefer Ansatzplatte**



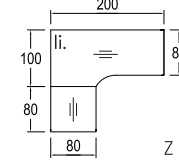
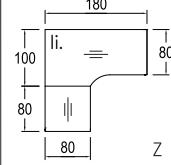
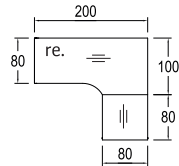
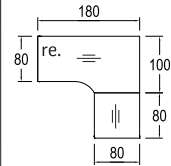
Bsp.-Abb: mit C-Fuß



Bsp.-Abb: mit 4-Fuß

Fußgestell ist über Best.-Nr. wählbar

**Kombischreibtisch mit Ansatzplatte**



**Kombischreibtisch mit Ansatzplatte**

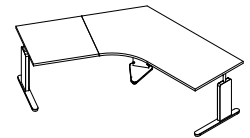
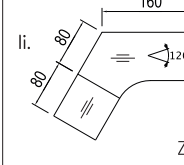
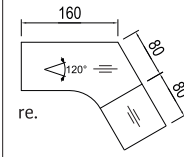
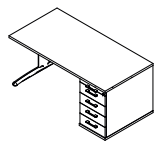


Abbildung C83 li.

Fußgestell	Maße in cm:	B. H. T.	180,0 68,0-82,0 180,0		200,0 68,0-82,0 180,0		240,0 68,0-82,0 80,0/178,6	
			Best.-Nr.:	Preis	Best.-Nr.:	Preis	Best.-Nr.:	Preis
4-Fuß	4-Fuß Alusilber mit Standardfüßen		E66 r.		E68 r.		E82 r.	
			E67 l.		E69 l.		E83 l.	
C-Fuß	C-Fuß Alusilber mit Standardfüßen		O66 r.		O68 r.		O82 r.	
			O67 l.		O69 l.		O83 l.	
C-Fuß	C-Fuß Anthrazit mit Standardfüßen		R66 r.		R68 r.		R82 r.	
			R67 l.		R69 l.		R83 l.	
Design-Fuß	Design-Fuß Alusilber mit Standardfüßen		A66 r.		A68 r.		A82 r.	
			A67 l.		A69 l.		A83 l.	
			C66 r.		C68 r.		C82 r.	
Design-Fuß	Design-Fuß Anthrazit mit Standardfüßen		C66 r.		C68 r.		C82 r.	
			C67 l.		C69 l.		C83 l.	
			B66 r.		B68 r.		B82 r.	
Design-Fuß	Design-Fuß Weiß mit Standardfüßen		B66 r.		B68 r.		B82 r.	
			B67 l.		B69 l.		B83 l.	
T-Fuß Multi	T-Fuß Multi Alusilber		170 r.		-		-	
			171 l.					
			176 r.		-		-	
T-Fuß Multi	T-Fuß Multi Anthrazit		176 r.		-		-	
			177 l.					
			172 r.		-		-	
T-Fuß Multi	T-Fuß Multi Weiß		172 r.		-		-	
			173 l.					

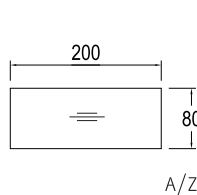
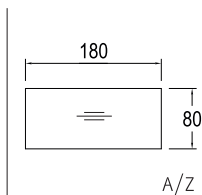
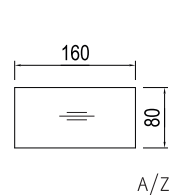
**Schreibtische mit durchgehender Rechteckplatte**



Bsp.-Abb: mit C-Fuß, re.

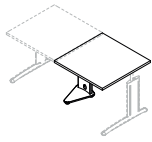
Fußgestell ist über Best.-Nr. wählbar

**Schreibtisch mit durchgehender Rechteckplatte und Auszugscontainer mit Vollauszügen, 1 Materialauszug, 4 Schubkästen**



Fußgestell	Maße in cm:	B. H. T.	160,0 72,0-78,0 80,0		180,0 72,0-78,0 80,0		200,0 72,0-78,0 80,0	
			Best.-Nr.:	Preis	Best.-Nr.:	Preis	Best.-Nr.:	Preis
4-Fuß	4-Fuß Alusilber mit Standard-Fuß		E50 r.		E52 r.		E54 r.	
			E51 l.		E53 l.		E55 l.	
C-Fuß	C-Fuß Alusilber mit Standard-Fuß		730 r.		732 r.		734 r.	
			731 l.		733 l.		735 l.	
C-Fuß	C-Fuß Anthrazit mit Standard-Fuß		N10 r.		N14 r.		N16 r.	
			N11 l.		N15 l.		N17 l.	
Design-Fuß	Design-Fuß Alusilber mit Standard-Fuß		F10 r.		F14 r.		F16 r.	
			F11 l.		F15 l.		F17 l.	
			H10 r.		H14 r.		H16 r.	
Design-Fuß	Design-Fuß Anthrazit mit Standard-Fuß		H10 r.		H14 r.		H16 r.	
			H11 l.		H15 l.		H17 l.	
			G10 r.		G14 r.		G16 r.	
Design-Fuß	Design-Fuß Weiß mit Standard-Fuß		G10 r.		G14 r.		G16 r.	
			G11 l.		G15 l.		G17 l.	

**Anbauplatte**

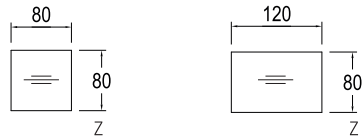


Bsp.-Abb.: C-Fuß

Fußgestell ist über Best.-Nr. wählbar

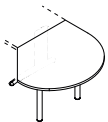
Anbauplatten mit Dreieckfuß, zum Anbau an Tische, nur für die lineare Verkettung geeignet, Dreieckfuß wird beim Aufbau mit vorhandenem Fuß getauscht

**Achtung:** Bei folgenden Schreibtischen ist **nur der seitliche Anbau** möglich:  
E62, E63, O62, O63, R62, R63, A62, A63, C62, C63, B62, B63, 196, 195, 168, 169, 194, 193, E64, E65, O64, O65, R64, R65, A64, A65, C64, C65, B64, B65



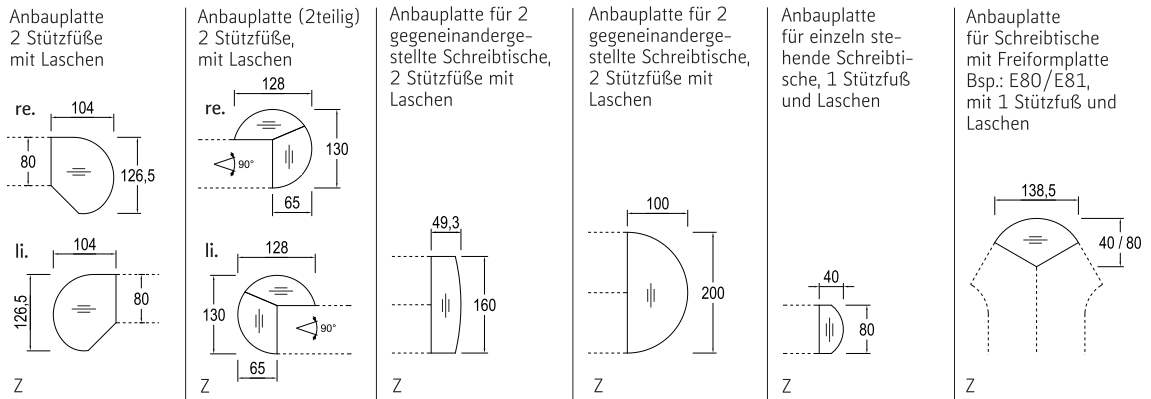
	Maße in cm:	B. H. T.	80,0 68,0-82,0 80,0		120,0 68,0-82,0 80,0	
			Best.-Nr.:	Preis	Best.-Nr.:	Preis
	Dreieckfuß für C-Fuß Alusilber		101		102	
	Dreieckfuß für C-Fuß Anthrazit		R01		R02	
	Dreieckfuß für Design-Fuß Alusilber		A01		A02	
	Dreieckfuß für Design-Fuß Anthrazit		C01		C02	
	Dreieckfuß für Design-Fuß Weiß		B01		B02	

**Anbauplatten**



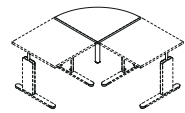
Bsp.-Abb: 2 Stützfüße

Stützfuß wahlweise in Alusilber, Anthrazit oder Weiß



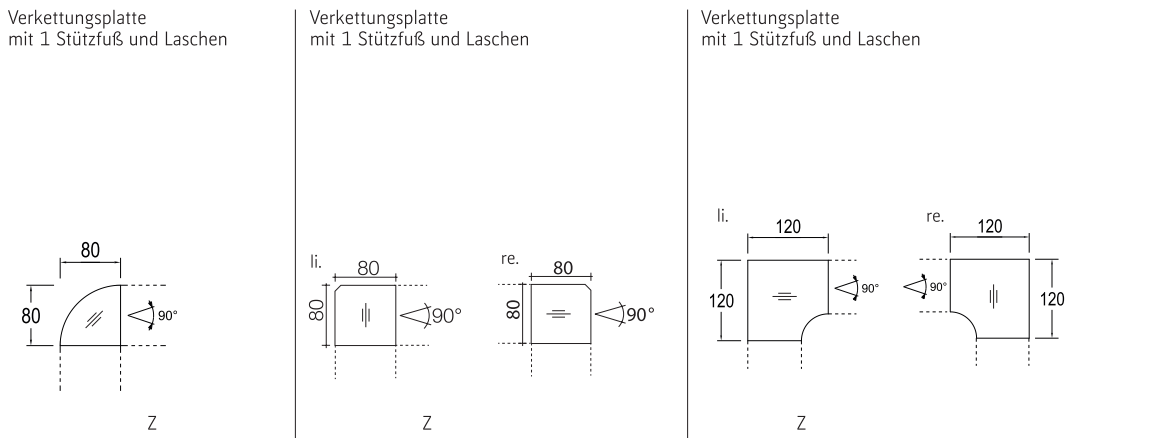
	Maße in cm:	B. H. T.	104,0 68,0-82,0 126,5		65,0/128,0 68,0-82,0 130,0		40,0/49,3 68,0-82,0 160,0		100,0 68,0-82,0 200,0		40,0 68,0-82,0 80,0		40,0/80,0 2,8 138,5	
			Best.-Nr.:	Preis	Best.-Nr.:	Preis	Best.-Nr.:	Preis	Best.-Nr.:	Preis	Best.-Nr.:	Preis	Best.-Nr.:	Preis
	Stützfuß Alusilber		772 r. 773 l.		774 r. 775 l.		607		059		617		070	
	Stützfuß Anthrazit		R14 r. R15 l.		R28 r. R29 l.		R70		R59		R71		R77	
	Stützfuß Weiß		B14 r. B15 l.		B28 r. B29 l.		B70		B59		B71		B77	

**Verkettungsplatten**



Bsp.-Abb: 1 Stützfuß

Stützfuß wahlweise in Alusilber, Anthrazit oder Weiß





	Maße in cm:	B. H. T.	80,0 68,0-82,0 80,0		80,0 68,0-82,0 80,0		120,0 68,0-82,0 120,0	
			Best.-Nr.:	Preis	Best.-Nr.:	Preis	Best.-Nr.:	Preis
	Stützfuß Alusilber		610		623		656	
	Stützfuß Anthrazit		R05		R23		R13	
	Stützfuß Weiß		B05		B23		B13	

Produktinformation - Schreibtische mit elektrischer Höheneinstellung ⚡



Flexibilität für Ihre Gesundheit

Immer ein entspanntes Arbeiten durch den Wechsel der Arbeitspositionen



Stufenlose Höheneinstellung von 64 cm bis 128 cm ⚡

- Motorgetriebene Höhenverstellung auch bei Schreibtischen mit Freiformplatten.
- Belastung pro Schreibtischeinheit 80 kg.
- Ein stabiles Metallgestell mit Höhen-Ausgleichsschrauben in den Kufen sorgt für einen sicheren Stand.
- Metallelemente, pulverbeschichtet, wahlweise in Alusilber, Anthrazit oder Weiß.
- Leichte Bedienung durch Steuerungstasten unter der Schreibtischkante, unkompliziert und leicht erreichbar.
- Optional erhältliches Steuerungselement mit Memory Funktion.
- Angenehme Betriebstätigkeit durch einen geringen Geräuschpegel.
- Ohne störende Quertraverse - optimale Beinfreiheit, auch für Rollstuhlfahrer geeignet.
- Zwei bzw. drei synchron betriebene Motoren sind unsichtbar in die Tischbeine integriert und ermöglichen durch den Mehrfachbetrieb eine ruckfreie Höhenverstellung mit einer Geschwindigkeit von 40 mm/s.
- Gestelle mit elektrischer Höhenverstellung sind GS geprüft.

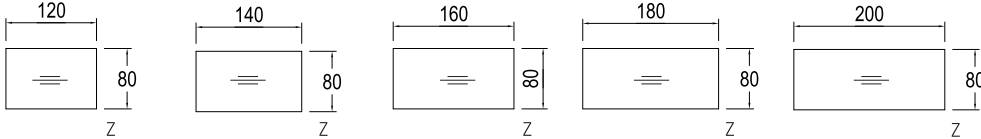
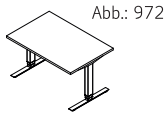


**Schreibtische mit Rechteckplatte 80er Tiefe und elektrischer Höheneinstellung**



Schreibtisch mit Rechteckplatte

- Auf Anfrage auch mit anderer Plattenform lieferbar -



Fußgestell ist über Best.-Nr. wählbar

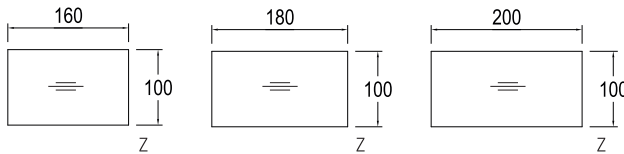
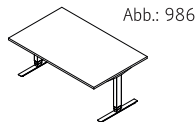
	Maße in cm:	B. H. T.	120		140		160		180		200	
			Best.-Nr.:	Preis	Best.-Nr.:	Preis	Best.-Nr.:	Preis	Best.-Nr.:	Preis	Best.-Nr.:	Preis
			120,0 64,0-128,0 80,0		140,0 64,0-128,0 80,0		160,0 64,0-128,0 80,0		180,0 64,0-128,0 80,0		200,0 64,0-128,0 80,0	
T-Fuß Multi Alusilber			972		973		974		975		971	
T-Fuß Multi Anthrazit			701		703		705		707		709	
T-Fuß Multi Weiß			700		702		704		706		708	

**Schreibtische mit Rechteckplatte 100er Tiefe und elektrischer Höheneinstellung**



Schreibtisch mit Rechteckplatte

- Auf Anfrage auch mit anderer Plattenform lieferbar -

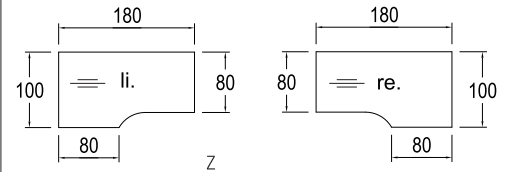
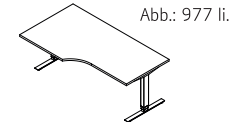


Fußgestell ist über Best.-Nr. wählbar

	Maße in cm:	B. H. T.	160		180		200		180	
			Best.-Nr.:	Preis	Best.-Nr.:	Preis	Best.-Nr.:	Preis	Best.-Nr.:	Preis
			160,0 64,0-128,0 100,0		180,0 64,0-128,0 100,0		200,0 64,0-128,0 100,0		180,0 64,0-128,0 100,0/80,0	
T-Fuß Multi Alusilber			986		987		988		976 r. 977 l.	
T-Fuß Multi Anthrazit			711		714		716		720 r. 719 l.	
T-Fuß Multi Weiß			710		713		715		718 r. 717 l.	

Schreibtisch mit Freiformplatte

- Auf Anfrage auch mit anderer Plattenform lieferbar -

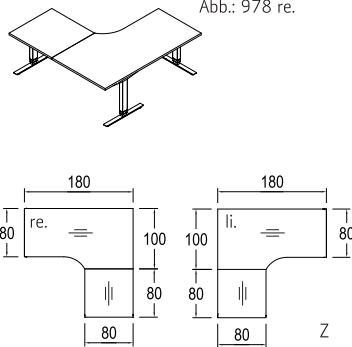


**Kombischreibtische mit Freiformplatte, mit 80 cm tiefer Ansatzplatte und elektrischer Höheneinstellung**



Kombischreibtisch mit Ansatzplatte

Abb.: 978 re.



**und Schreibtisch-container mit elektrisch höhenverstellbarer Schreibtischplatte**



Fußgestell ist über Best.-Nr. wählbar

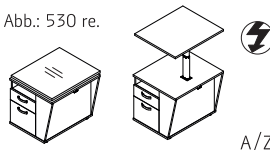
	Maße in cm:	B. H. T.	180		70,0		70,0		13,6	
			Best.-Nr.:	Preis	Best.-Nr.:	Preis	Best.-Nr.:	Preis	Best.-Nr.:	Preis
			180,0 64,0-128,0 180,0/80,0		70,0 72,0-128,0 80,0		70,0 72,0-128,0 80,0		13,6 2,5 7,0	
T-Fuß Multi Alusilber			978 r. 979 l.		530 r. 531 l.		532 r. 533 l.		MEM	
T-Fuß Multi Anthrazit			724 r. 723 l.							
T-Fuß Multi Weiß			722 r. 721 l.							

Anstellcontainer

- 1 offenes Fach, 1 Materialschale,
- 1 Schubkasten, mit SE+Softclose,
- 1 Hängeregisterauszug,
- 1 elektrisch höhenverstellbare Ablageplatte, **Hubsäule alufarbig**

Ablageplatte passend zur Schreibtischplatte

Abb.: 530 re.

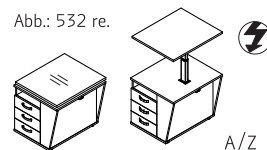


Anstellcontainer

- 1 offenes Fach, 1 Materialschale,
- 3 Schubkästen, mit SE+Softclose,
- 1 elektrisch höhenverstellbare Ablageplatte, **Hubsäule alufarbig**


Ablageplatte passend zur Schreibtischplatte

Abb.: 532 re.



Memory-Schalter für alle Schreibtische mit elektrischer Höheneinstellung (T-Fuß Multi)

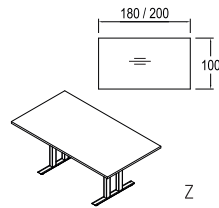
Optional bestellbar!



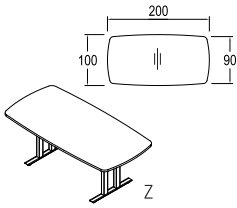
**Konferenztische**

Gestell wahlweise  
Alusilber oder Anthrazit

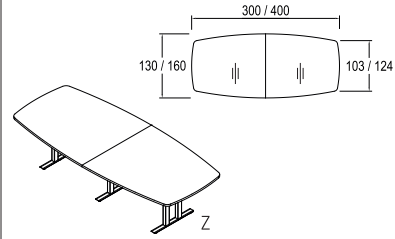
Konferenztisch mit Rechteckplatte (Für ca. 6-8 Personen) (Sondergrößen auf Anfrage)



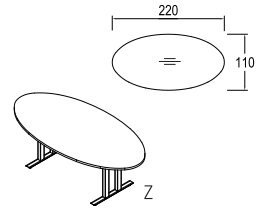
Konferenztisch mit Stichbogenplatte (Für ca. 6-8 Personen)



Konferenztisch mit Stichbogenplatte (Für ca. 10-16 Personen)



Konferenztisch mit Ovalplatte (Für ca. 6-8 Personen) (Sondergrößen auf Anfrage)

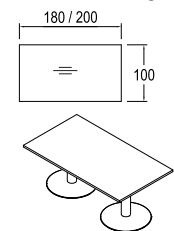


Maße in cm:	B. 180,0 H. 74,0 T. 100,0	200,0 74,0 100,0	200,0 74,0 100,0/90,0	300,0 74,0 103,0/130,0	400,0 74,0 124,0/160,0	220,0 74,0 110,0
Best.-Nr.: Alusilber	683	684	277	278	279	294
Best.-Nr.: Anthrazit	693	694	267	268	269	274
Preis für alle Ausf.						

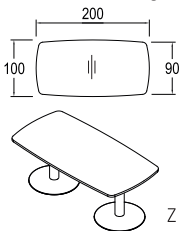
**Konferenztische**

Gestell Tellerfuß  
in alusilber

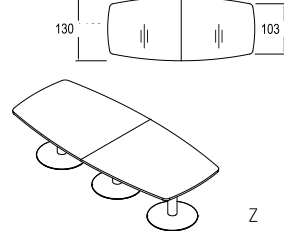
Konferenztisch mit Rechteckplatte (Für ca. 6-8 Personen) (Sondergrößen auf Anfrage) **Tellerfuß alufarbig**



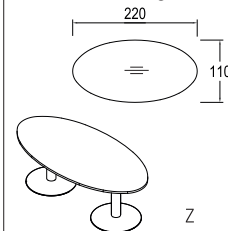
Konferenztisch mit Stichbogenplatte (Für ca. 6-8 Personen) **Tellerfuß alufarbig**



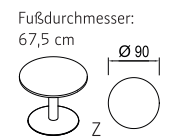
Konferenztisch mit Stichbogenplatte (Für ca. 10-14 Personen), **Tellerfuß alufarbig**



Konferenztisch mit Ovalplatte (Für ca. 6-8 Personen) (Sondergrößen auf Anfrage) **Tellerfuß alufarbig**



Konferenztisch rund, **Tellerfuß alufarbig** (Für ca. 4 Personen)

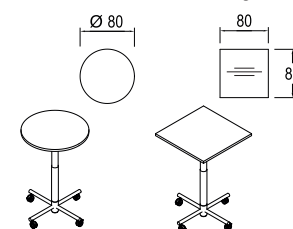


Maße in cm:	B. 180,0 H. 75,5 T. 100,0	200,0 75,5 100,0	200,0 75,5 100,0/90,0	300,0 75,5 103,0/130,0	220,0 75,5 110,0	Fußdurchmesser: 67,5 cm Ø 90 90,0 Ø 75,5
Best.-Nr.: Alusilber	673	674	237	238	214	650
Preis für alle Ausf.						

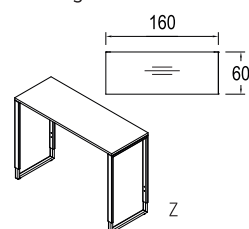
**Konferenztische  
Beistelltische  
und Stehtische**

Gestell alufarbig

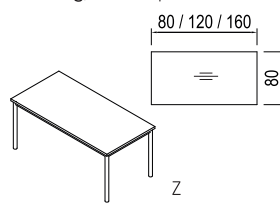
Beistelltisch auf Rollen, höhenverstellbar mit Gasdruckfeder, 71,0 cm - 115,0 cm, **alufarbig**



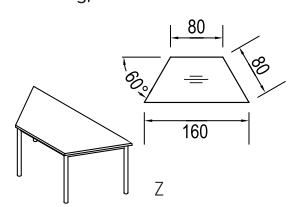
Stehstisch mit Rechteckplatte und Kufen-Fußgestell, **alufarbig**



Konferenztisch Rechteckplatte mit stabilem Metallrahmen und 4 Metall-Rundfüßen, **alufarbig**, Stellbeispiele siehe Seite 7



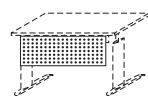
Konferenztisch Trapezplatte mit stabilem Metallrahmen und 4 Metall-Rundfüßen, **alufarbig**, Winkel: 60 Grad



Maße in cm:	B. 80,0 H. 71,0-115,0 T. 80,0	80,0 71,0-115,0 80,0	160,0 109,0 - 121,0 60,0	80,0 72,0 80,0	120,0 72,0 80,0	160,0 72,0 80,0	160,0 72,0 69,3
Best.-Nr.: Alusilber	016	006	015	293	295	297	299
Preis für alle Ausf.							

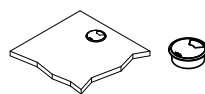
**Schreibtisch-zubehör**

Metall-Sichtblende für den Fußraum  
(nicht in Verbindung mit 80 cm-tiefen Rollcontainern einsetzbar)

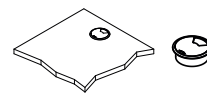


Für Gestellbreite:

Metall-Kabeldurchlass für Schreibtische Bitte Position bei Bestellung angeben! Siehe S. 7 (individuelle Position auf Anfrage)



Kunststoff-Kabeldurchlass für Schreibtische Bitte Position bei Bestellung angeben! Siehe S. 7 (individuelle Position auf Anfrage)

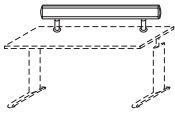
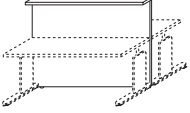
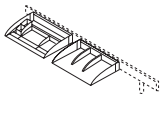
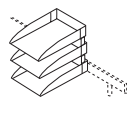
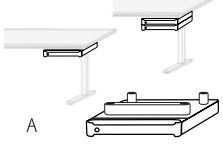



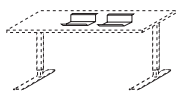


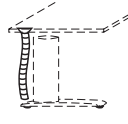
Kabeldurchlass, lose (nicht montiert), optional bestellbar

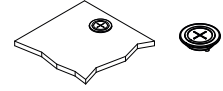

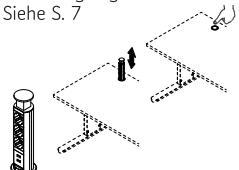
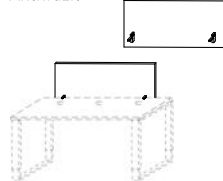



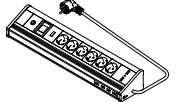

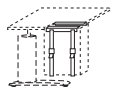
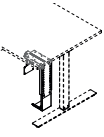
Maße in cm:	B. 80,0 H. 40,0 T. 2,0	120,0 40,0 2,0	140,0 40,0 2,0	160,0 40,0 2,0	180,0 40,0 2,0	Ø 6,0 Alufarbig	Ø 6,0 Anthrazit	Ø 6,0 Alufarbig	Ø 6,0 Metall	Ø 6,0 Anthrazit	Ø 6,0 Kunststoff
Best.-Nr.: Alusilber	835	836	849	837	838	736	756 neu	821	KDM	KDA neu	KDL
Best.-Nr.: Anthrazit	833	834	839	840	841						
Preis für alle Ausf.											

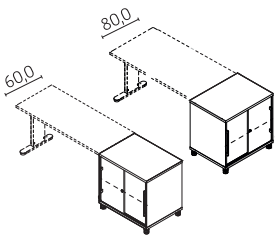
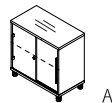










Schreibtisch-zubehör	Schreibtisch-Reling alufarbig, mit Befestigungselementen			Trennwand			Ablage-Set 2 A4-Schalen quer mit Einteilung (ohne Reling)		Ablage-Set 3 A4-Schalen längs mit Stapelleiste (ohne Reling)		Unterbau-Schublade, aus Kunststoff, in Anthrazit, abschließbar über Standard-Schließzylinder, individuell abschließbar mit Artikel 881, erweiterbar, für die Montage unter Schreibtisch	
												
	Maße in cm:	B. H. T.	80,0 120,0 160,0	80,0 112,9 25,0	160,0 112,9 25,0	180,0 112,9 25,0	A4 quer	A4 längs	43,0 7,0/12,4 41,0			
Best.-Nr.:	883 884 885			747 748 749			886	887	USK			
Preis für alle Ausf.												






Schreibtisch-zubehör	Metall-Kabelkanal horizontal mit Zugentlastung Anbringung unter dem Schreibtisch, <b>Kombinationsmöglichkeiten siehe S. 29-30.</b>				Kabelwanne zum Unterschrauben, Metall, alufarbig, Preis für 2 Stück		Kabelhalter Klettband Packeinheit: 5 Stück		Kunststoff- Kabel- Befestigung Packeinheit: 3 Stück		Kabelrüssel, alumatt, flexible Montage unter Schreibtischplatten	
												
	Maße in cm:	B. H. T.	65,0 105,0	145,0	165,0	37,0 16,0 11,5	15,0 1,3 2,0	Länge ca. 120,0				
Best.-Nr.:	741 742		743	744	825	946	947	939				
Preis für alle Ausf.												







Schreibtisch-zubehör	Induktionsladegerät für Schreibtische, inkl. 6 cm Ø Bohrung, ausgestattet mit einem Eurostecker (flach) Bitte Position bei Bestellung angeben! Siehe S. 7 (individuelle Position auf Anfrage)			Steckdoseneinsatz 1x Schuko, 1 x USB 2.0, inkl. 6 cm Ø Bohrung, inkl. 1,6 m Zuleitung (220 V) Bitte Position bei Bestellung angeben! Siehe S. 7		Versenkbarer Steckdosen-Tower, silberfarbig, 3x Schuko, 250 V, 16 A, 2x USB, 5 V, max. 2.1 A, 1,5 m Zuleitung, inkl. 6 cm Ø Bohrung, Bitte Position bei Bestellung angeben! Siehe S. 7			Schreibtisch-Panel Innenseite auch als Pinnwand nutzbar, Polster in Anthrazit, Befestigung in Anthrazit			
												
	Maße in cm:	B. H. T.	Ø 8,0 Alufarbig	848		7,1 31,5 5,4	120,0 65,0 5,0			160,0 65,0 5,0		
Best.-Nr.:	726			848		846			951		952	
Preis für alle Ausf.												

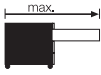
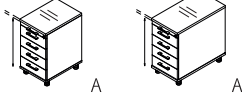
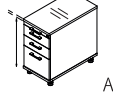
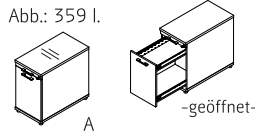
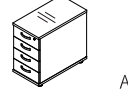
Schreibtisch-zubehör	Winkel-Steckdosen- leiste in Schwarz/ Silber, 3x Schuko, 2x USB 2.0 (5 V, 2,1 A)		Tisch-Steckdosenleiste Multi in Schwarz/Silber, mit Überspannungsschutz, 6x Schuko, 4x USB 2.0 (Datenübertragung), 2x USB 2.0 (Ladegerät 5 V, 2,1 A) mit Netzkabel 1,8 m		USB-Steckdose (Typ A Buchse) inkl. Trafo, Eurostecker  zum Betreiben/ Aufladen von Geräten mit USB-Schnittstelle 5 V, 2,1 A		Computer-Halter nur für Design- und C-Fuß Schreibtische, Montagewinkel mit 2 Gurtbändern, stufenlos verstellbar (nicht für 60 cm-tiefe Schreibtische geeignet)		Computer-Halter für Tower und Mini-Tower, mit Höheneinstellung, max. Belastung: 10 kg, Montage erfolgt unter die Tischplatte			
												
	Maße in cm:	B. H. T.	842		843		3,0 1,4 4,5	10,0 - 60,0 10,0 - 60,0 35,0	21,2 36,0-53,2 11,4			
Best.-Nr.:	842		843		739		940		945			
Preis für alle Ausf.												


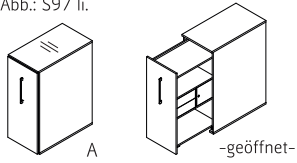

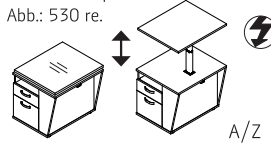
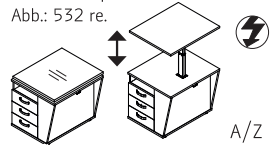
<b>Anbauelemente für Schreibtische</b>  	Schreibtischbautype mit 2 Schiebetüren, mit Schloss, 1 Ablagefach, 1 <b>Ordnerfach</b>  Oberboden passend zur Schreibtischplatte, frei stellbar, für Schreibtischtiefe 43 cm und 80 cm   A	Schreibtischbautype mit 2 offene Fächer, 3 SK und 1 offenes Fach  Oberboden passend zur Schreibtischplatte, frei stellbar, für Schreibtischtiefe 43 cm und 80 cm Abb.: 241 I.   A	Schreibtischbautype mit 2 Schiebetüren, mit Schloss, 1 Ablagefach, 1 <b>Ordnerfach</b>  Oberboden passend zur Schreibtischplatte, frei stellbar, für Schreibtischtiefe 60 cm   A
	Maße in cm: B. 80,0 H. 72,0 - 78,0 T. 43,0	80,0 72,0 - 78,0 43,0	80,0 72,0 - 78,0 43,0
Best.-Nr.:	243	242 r. 241 I.	252
Preis für alle Ausf.			


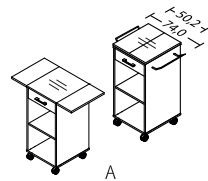
<b>Schreibtisch-container mit Teilauszug 75 %</b>  Alle Container mit Zentralverriegelung, Hängeregisterauszug max. Belastung: 25kg, Auszüge mit Metallzarge  	Rollcontainer 1 Materialauszug, 3 Schubkästen, mit SE+Softclose  Tiefe 60 cm    Tiefe 80 cm   A  A	Rollcontainer 1 Materialauszug, 1 Schubkasten, mit SE+Softclose, 1 Auszug für A4 Hängeregister  Tiefe 60 cm    Tiefe 80 cm   A  A	Rollcontainer 1 <b>verschiebbare</b> Materialschale, 3 Schubkästen, mit SE+Softclose  Tiefe 60 cm   A		
	Maße in cm: B. 42,7 H. 54,4 T. 60,0	42,7 54,4 80,0	42,7 54,4 60,0	42,7 54,4 60,0	
Best.-Nr.:	548	538	549	539	552
Preis für alle Ausf.					







<b>Schreibtisch-container mit Teilauszug 75 %</b>  Alle Container mit Zentralverriegelung, Hängeregisterauszug max. Belastung: 25kg, Auszüge mit Metallzarge  	Anstellcontainer mit Steckfüßen zur Höheneinstellung, 1 Materialauszug, 4 Schubkästen, mit SE+Softclose  Oberboden passend zur Schreibtischplatte  Tiefe 60 cm    Tiefe 80 cm   A  A	Anstellcontainer mit Steckfüßen zur Höheneinstellung, 1 Materialauszug, 2 Schubkästen, mit SE+Softclose, 1 Auszug für A4 Hängeregister (Vollauszug)  Oberboden passend zur Schreibtischplatte  Tiefe 80 cm   A	Anstellcontainer mit Steckfüßen zur Höheneinstellung, 1 <b>verschiebbare</b> Materialschale, 4 Schubkästen, mit SE+Softclose  Oberboden passend zur Schreibtischplatte  Tiefe 80 cm   A	
	Maße in cm: B. 43,0 H. 72,0-80,0 T. 60,0	43,0 72,0-80,0 80,0	43,0 72,0-80,0 80,0	43,0 72,0-80,0 80,0
Best.-Nr.:	536	537	535	593
Preis für alle Ausf.				

<b>Schreibtisch-container mit Vollauszug 100 %</b>  Alle Container mit Zentralverriegelung, Hängeregisterauszug max. Belastung: 25kg, Auszüge mit Metallzarge  	Rollcontainer 1 Materialauszug, 3 Schubkästen, mit SE+Softclose  Tiefe 60 cm    Tiefe 80 cm   A  A	Rollcontainer 1 Materialauszug, 1 Schubkasten, mit SE+Softclose, 1 Auszug für A4 Hängeregister  Tiefe 60 cm    Tiefe 80 cm   A  A	Rollcontainer 1 <b>verschiebbare</b> Materialschale, 3 Schubkästen, mit SE+Softclose  Tiefe 60 cm   A		
	Maße in cm: B. 42,7 H. 54,4 T. 60,0	42,7 54,4 80,0	42,7 54,4 60,0	42,7 54,4 80,0	
Best.-Nr.:	448	438	449	439	452
Preis für alle Ausf.					

<b>Schreibtisch-container mit Vollauszug 100 %</b>  Alle Container mit Zentralverriegelung, Hängeregisterauszug max. Belastung: 25kg, Auszüge mit Metallzarge  	Anstellcontainer mit Steckfüßen zur Höheneinstellung, 1 Materialauszug, 4 Schubkästen, mit SE+Softclose  Oberboden passend zur Schreibtischplatte Tiefe 60 cm    Tiefe 80 cm 	Anstellcontainer mit Steckfüßen zur Höheneinstellung, 1 Materialauszug, 2 Schubkästen, mit SE+Softclose, 1 Auszug für A4 Hängeregister Oberboden passend zur Schreibtischplatte Tiefe 80 cm 	Anstell-/ Ordnercontainer 1 Materialauszug, 1 Komplettauszug, oben Ablagefach, unten Ordnerfach, mit SE+Softclose  Oberboden passend zur Schreibtischplatte Abb.: 359 l. 	Anstellcontainer mit Steckfüßen zur Höheneinstellung, 1 verschiebbare Materialschale, 4 Schubkästen, mit SE+Softclose  Oberboden passend zur Schreibtischplatte Tiefe 80 cm 	
	Maße in cm: B. 43,0 H. 72,0-80,0 T. 60,0	43,0 72,0-80,0 80,0	43,0 72,0-80,0 80,0	43,0 72,0-80,0 80,0	43,0 72,0-80,0 80,0
Best.-Nr.:	348	349	347	358 r. 359 l.	493
Preis für alle Ausf.					

<b>Systemtower und Schreibtisch-container mit elektrisch höhenverstellbarer Schreibtischplatte</b>  	Systemtower mit Vollauszug, mit Sichtrückwand, 1 Ablagefach, 2 offene Fächer mit Ordnerhöhe, 1 abschließbares Fach (verschiedenschließend), 2 Schubkästen mit Push-to-Open, Inneneinteilung in Weiß Abb.: S97 li. 	Schloss für Systemtower S97/S98, Montage werkseits  	Anstellcontainer 1 offenes Fach, 1 verschiebbare Materialschale, 1 Schubkasten, mit SE+Softclose, 1 Hängeregisterauszug, 1 elektrisch höhenverstellbare Ablageplatte, <b>Hubsäule alufarbig</b> , Ablageplatte passend zur Schreibtischplatte Abb.: 530 re. 	Anstellcontainer 1 offenes Fach, 1 verschiebbare Materialschale, 3 Schubkästen, mit SE+Softclose, 1 elektrisch höhenverstellbare Ablageplatte, <b>Hubsäule alufarbig</b> , Ablageplatte passend zur Schreibtischplatte Abb.: 532 re. 
	Maße in cm: B. 50,0 H. 121,2 T. 90,0	50,0 121,2 90,0		70,0 72,0-128,0 80,0
Best.-Nr.:	S98 r. S97 l.	882	530 r. 531 l.	532 r. 533 l.
Preis für alle Ausf.				

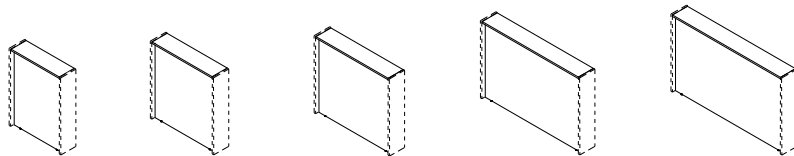
<b>Gerätecontainer</b>	Druckerwagen auf Rollen, 1 Schubkasten, mit SE+Softclose  	Stehpult auf Rädern, 1 Schubkasten, mit SE+Softclose, Abdeckplatte ausklappbar  
	Maße in cm: B. 80,0 H. 75,9 T. 43,0	80,0 75,9 43,0
Best.-Nr.:	289	369
Preis für alle Ausf.		

<b>Zubehör</b>	Schubkasteneinsätze für Schreibtischcontainer  Materialschale, auf dem Schubkasten verschiebbar Trennsteg für Schubkasten, 2 Querstege, 3 Längsstege (passend für 80,0 cm tiefe Container) Trennsteg für Schubkasten, 2 Stück Ablage für A4-Papier 4 Stück, verstellbar, geeignet für Roll- und Anstellcontainer, Jalousieelemente und Schiebetürelemente				4 Containerrollen (2 gebremste u. 2 ungebremste Rollen)	
						
Maße in cm: B. 33,7 H. 2,5 T. 19,6	33,0 / 22,1 6,5 / 6,2 1,2 / 0,4	33,0 6,5 1,2	33,7 13,5 21,2	weiche Rollen, speziell für Parkettboden geeignet	harte Rollen	
Best.-Nr.:	861	862	863	864	995	996
Preis für alle Ausf.						

**Countersystem**

Bestellbeispiel auf Seite 6!

Countermodule  
(vorderer Plattenüberstand 150 mm)  
Abschlussseiten Art.-Nr. 794/994 erforderlich, bitte separat bestellen!  
Nicht mit elektrisch höhenverstellbaren Schreibtischen kombinierbar!



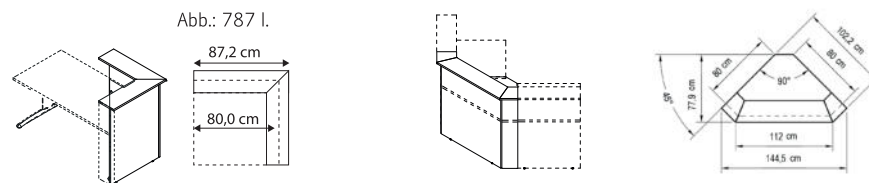
Maße in cm:	B. H. T.	80,0 112,9 25,0	100,0 112,9 25,0	120,0 112,9 25,0	160,0 112,9 25,0	180,0 112,9 25,0
Best.-Nr.:		789	793	795	790	791
Preis für alle Ausf.						

**Countersystem**

Bestellbeispiel auf Seite 6!

Eckcountermodul  
(vorderer Plattenüberstand 150 mm)  
Abschlussseiten Art.-Nr. 794/994 erforderlich, bitte separat bestellen!  
Nicht mit elektrisch höhenverstellbaren Schreibtischen kombinierbar!

Eck-Countermodul inkl. Schreibtischplatte  
Schreibtischplattenfarbe ist wählbar, Winkel: 45 Grad  
Nur zum Verketteten mit anderen Thekenelementen geeignet.



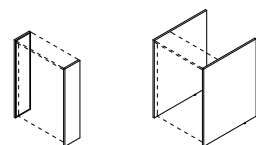
Maße in cm:	B. H. T.	87,2 112,9 87,2	144,5 112,9 77,9
Best.-Nr.:		788 r. 787 l.	797
Preis für alle Ausf.			

**Countersystem**

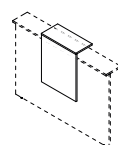
Bestellbeispiel auf Seite 6!

◆ Informationen zur Energieeffizienz:  
[www.roehr-bush.de/service/energielabel](http://www.roehr-bush.de/service/energielabel)

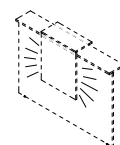
Counterseitenabschluss  
2 Seitenteile



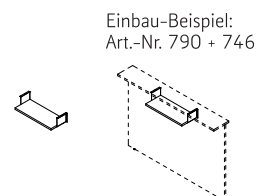
Counteraufsatz  
in Frontausführung









Beleuchtung  
für Counteraufsatz,  
inklusive Trafo ◆  
2 x 2.9W, 4000-4500 K,  
ausgestattet mit einem  
2m-Kabel+Eurostecker (flach)





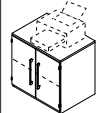




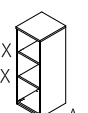
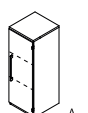
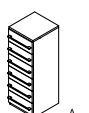
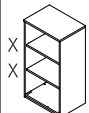
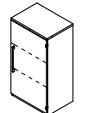
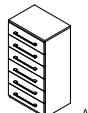

Counterablage  
(nur an einer Seite des Counters verwendbar)

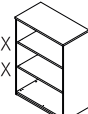
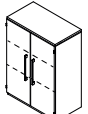


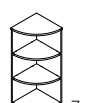
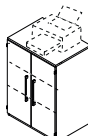
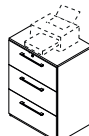


Maße in cm:	B. H. T.	25,0 112,9 2,2	87,2 112,9 2,2	59,1 72,0 28,0		60,0 13,2 30,0
Best.-Nr.:		794	994	792	745	746
Preis für alle Ausf.						

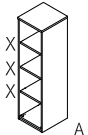
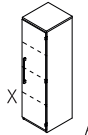
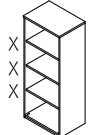
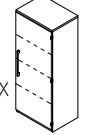
<b>Aktenelemente 2 Ordnerhöhen</b>	Regal offen mit Rückwand, X 1 Boden fest	Aktenelement 1 Tür, 1 E.-Boden	Schubkastenelement 4 Schubkästen	Regal offen mit Rückwand, X 1 Boden fest	Aktenelement 1 Tür, 1 E.-Boden	Schubkastenelement 4 Schubkästen
	Abb.: 210 r.			Abb.: 208 r.		
						
Maße in cm:	B. H. T.	40,0 76,5 43,0	40,0 76,5 43,0	40,0 76,5 43,0	60,0 76,5 43,0	60,0 76,5 43,0
Best.-Nr.:	202	210 r. 211 l.	200	203	208 r. 207 l.	215
Preis für alle Ausf.						

<b>Aktenelemente 2 Ordnerhöhen</b>	Regal offen mit Rückwand, X 1 Boden fest	Aktenelement 2 Türen, 1 E.-Boden	Aktenelement 2 Auszüge mit Zentralverriegelung für A4-Hängeregister  (max. Belastung 25kg)	Abschlussregal 1 Boden	Aktenelement 2 Türen, 1 Mittelwand, 2 E.-Böden (Kopiergerätetiefe)	Schubkasteneinteilung aus Glas, <sup>neu</sup> für alle 60/80 cm breiten Schubkastentypen mit einer Tiefe von 41,9 cm
					Abb.: 224 r.	
						
				Z	A	
Maße in cm:	B. H. T.	80,0 76,5 43,0	80,0 76,5 43,0	43,0 76,5 43,0	80,0 76,5 58,0 Sondertiefe	52,0 8,5 33,9
Best.-Nr.:	204	205	206	224 r. 225 l.	218	865
Preis für alle Ausf.						
						1 Trennscheibe für Schubkästen bis 60 cm
						2 Trennscheiben für Schubkästen bis 80 cm

<b>Aktenelemente 3 Ordnerhöhen</b>	Regal offen mit Rückwand, X 2 Böden fest	Aktenelement 1 Tür, 2 E.-Böden	Schubkastenelement 6 Schubkästen	Regal offen mit Rückwand, X 2 Böden fest	Aktenelement 1 Tür, 2 E.-Böden	Schubkastenelement 6 Schubkästen	Aktenelement 1 Tür, 2 Schubkästen, 1 E.-Boden
	Abb.: 310 r.			Abb.: 312 r.		Abb.: 318 r.	
							
Maße in cm:	B. H. T.	40,0 111,7 43,0	40,0 111,7 43,0	40,0 111,7 43,0	60,0 111,7 43,0	60,0 111,7 43,0	60,0 111,7 43,0
Best.-Nr.:	302	310 r. 311 l.	323	303	312 r. 313 l.	325	318 r. 319 l.
Preis für alle Ausf.							

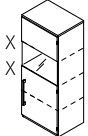
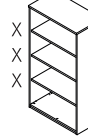
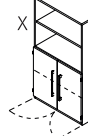
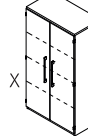
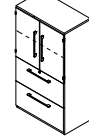
<b>Aktenelemente 3 Ordnerhöhen</b>	Regal offen mit Rückwand, X 2 Böden fest	Aktenelement 2 Türen, 2 E.-Böden	Aktenelement 3 Auszüge mit Zentralverriegelung für A4-Hängeregister  (max. Belastung 25kg)	Aktenelement 2 Türen, 2 Schubkästen, 1 E.-Boden	Abschlussregal 2 Böden	Aktenelement 2 Türen, 1 Mittelwand, 4 E.-Böden (Kopiergerätetiefe)	Aktenelement 3 Auszüge mit Zentralverriegelung für A4-Hängeregister (Kopiergerätetiefe)
					Abb.: 314 r.		
							
Maße in cm:	B. H. T.	80,0 111,7 43,0	80,0 111,7 43,0	80,0 111,7 43,0	43,0 111,7 43,0	80,0 111,7 58,0 Sondertiefe	80,0 111,7 58,0 Sondertiefe
Best.-Nr.:	304	330	321	320	314 r. 315 l.	307	251
Preis für alle Ausf.							

**Aktenelemente  
4 Ordnerhöhen**

Regal offen, mit Rückwand, X 3 Böden fest	Aktenelement 1 Tür, 2 E.-Böden, X 1 Boden fest	Regal offen, mit Rückwand, X 3 Böden fest	Aktenelement 1 Tür, 2 E.-Böden, X 1 Boden fest
	Abb.: 360 r.		Abb.: 328 r.
			

Maße in cm:	B. 40,0 H. 146,9 T. 43,0	40,0 146,9 43,0	60,0 146,9 43,0	60,0 146,9 43,0
Best.-Nr.:	402	360 r. 361 l.	403	328 r. 327 l.
Preis für alle Ausf.				

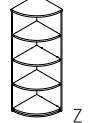
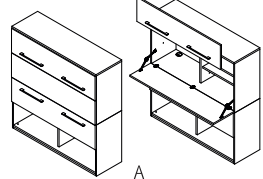
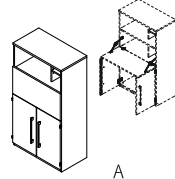
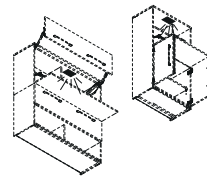
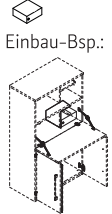
**Aktenelemente  
4 Ordnerhöhen**

Aktenelement 1 Tür mit Klarglasschnitt, 1 E.-Boden, X 2 Böden fest	Regal offen, mit Rückwand, 3 Böden fest	Aktenelement 2 Türen, 1 E.-Boden, X 1 Boden fest	Aktenelement 2 Türen, 2 E.-Böden, X 1 Boden fest	Aktenelement 2 Türen, 1 E.-Boden, 2 Auszüge mit Zentralverriegelung für A4-Hängeregister
Abb.: 350 r.				
				

Maße in cm:	B. 60,0 H. 146,9 T. 43,0	80,0 146,9 43,0	80,0 146,9 43,0	80,0 146,9 43,0	80,0 146,9 43,0
Best.-Nr.:	350 r. 351 l.	404	377	380	371
Preis für alle Ausf.					

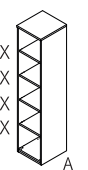
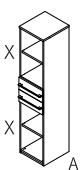
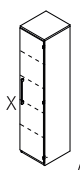
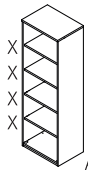
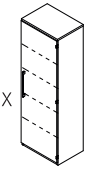
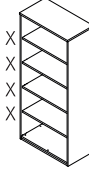
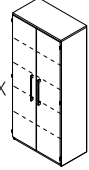
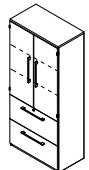
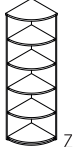
**Aktenelemente  
4 Ordnerhöhen**

◆ Informationen zur Energieeffizienz: [www.roehr-bush.de/service/energielabel](http://www.roehr-bush.de/service/energielabel)

Abschlussregal 3 Böden	Officebox (Element wird 2-teilig geliefert) obere Front mit Easylift, mittlere Front als Klappe und Arbeitsfläche, untere Front mit 2 innenliegenden Schubkästen	Laptop-Box unten 2 Türen (2 Ordnerhöhen), eine Schreibklappe, (2 Ordnerhöhen mit Einteilung)	Beleuchtung für Office- und Laptop-Box Art.-Nr. 400 + Nr. 415, inkl. Sensor-Schalter, dimmbar 12V, 6W, ausgestattet mit einem 2m Kabel+Eurostecker (flach)	Wertfach Metall Weiß, 1 Schloss, für Einbau in Art.-Nr. 415
Abb.: 544 r.				Einbau-Bsp.:
				

Maße in cm:	B. 43,0 H. 146,9 T. 43,0	140,0 146,9 43,0	80,0 146,9 43,0	◆	25,0 10,0 23,0
Best.-Nr.:	544 r. 545 l.	400	415	399	871
Preis für alle Ausf.					

**Aktenelemente  
5 Ordnerhöhen**

Regal offen, mit Rückwand, X 4 Böden fest	Aktenelement 2 Schubkästen in Ausführung, X 2 Böden fest	Aktenelement 1 Tür, 3 E.-Böden, X 1 Boden fest Abb.: 410 r.	Regal offen, mit Rückwand, X 4 Böden fest	Aktenelement 1 Tür, 3 E.-Böden, X 1 Boden fest Abb.: 394 r.	Regal offen, mit Rückwand, X 4 Böden fest	Aktenelement 2 Türen, 3 E.-Böden, X 1 Boden fest	Aktenelement 2 Türen, 2 Auszüge mit Zentralverriegelung für A4-Hänge- register, 2 E.-Böden	Abschluss- regal 4 Böden Abb.: 564 r.
								

Maße in cm:	B. 40,0 H. 182,1 T. 43,0	40,0 182,1 43,0	40,0 182,1 43,0	60,0 182,1 43,0	60,0 182,1 43,0	80,0 182,1 43,0	80,0 182,1 43,0	80,0 182,1 43,0	43,0 182,1 43,0
Best.-Nr.:	412	368	410 r. 411 l.	413	394 r. 393 l.	414	430	421	564 r. 565 l.
Preis für alle Ausf.									

**Aktenelemente  
6 Ordnerhöhen**

	Regal offen, mit Rückwand, X 5 Böden fest	Aktenelement 2 Schubkästen, X 3 Böden fest	Aktenelement 2 Schubkästen <b>nur in Anthrazit</b> , X 3 Böden fest	Aktenelement 1 Tür, 1 Schloss 4 E.-Böden, X 1 Boden fest, Abb.: 460 r.	Aktenelement 2 Türen, 2 Schubkästen, 3 E.-Böden, Abb.: 458 r.	Aktenelement 2 Türen, 2 Schub- kästen <b>nur in Anthrazit</b> , 3 E.-Böden, Abb.: 338 r.	Regal offen, mit Rückwand, X 5 Böden fest	Aktenelement 1 Tür, 1 Schloss, 4 E.-Böden, X 1 Boden fest, Abb.: 472 r.
Maße in cm:	B. 40,0 H. 217,4 T. 43,0	40,0 217,4 43,0	40,0 217,4 43,0	40,0 217,4 43,0	40,0 217,4 43,0	40,0 217,4 43,0	60,0 217,4 43,0	60,0 217,4 43,0
Best.-Nr.:	462	433	432	460 r. 461 l.	458 r. 459 l.	338 r. 339 l.	463	472 r. 471 l.
Preis für alle Ausf.								

**Aktenelemente  
6 Ordnerhöhen**

	Aktenelement 2 Jalousietüren mit Schloss, 3 E.-Böden, X 1 Boden fest	Aktenelement 1 Jalousietür mit Griffleiste und Schloss, 1 Tür, 3 E.-Böden, Abb.: 396 r.	Aktenelement 1 Jalousietür mit Griffleiste und Schloss, 4 Schubkästen, 2 E.-Böden	Aktenelement 1 Tür, 1 Tür mit Klarglas Holzrahmen in Frontaus- führung, 4 E.-Böden, X 1 Boden fest, Abb.: 424 r.	Aktenelement 1 Tür, 4 Schubkästen, 3 E.-Böden, Abb.: 406 r.
Maße in cm:	B. 60,0 H. 217,4 T. 43,0	60,0 217,4 43,0	60,0 217,4 43,0	60,0 217,4 43,0	60,0 217,4 43,0
Best.-Nr.:	494	396 r. 395 l.	428	424 r. 423 l.	406 r. 405 l.
Preis für alle Ausf.					

**Aktenelemente  
6 Ordnerhöhen**

	Aktenelement 1 Tür mit Glasausschnitt, 3 E.-Böden, Abb.: 416 r.	Prospektregal 6 Klappböden, in Korpusausführung, mit Stauraum, 1 Tür, 1 E.-Boden, Abb.: 408 r.	Aktenelement 2 Türen, 1 Glastür mit Klarglas und Alu- rahmen, 3 E.-Böden, Abb.: 446 r.	Aktenelement 3 Türen, 3 E.-Böden, Abb.: 442 r.	Aktenelement 1 Tür, X 3 Böden fest, 1 E.-Boden, Abb.: 272 r.	Aktenelement 1 Tür, 4 Schubkästen, 2 E.-Böden, Abb.: 378 r.
Maße in cm:	B. 60,0 H. 217,4 T. 43,0	60,0 217,4 43,0	60,0 217,4 43,0	60,0 217,4 43,0	60,0 217,4 43,0	60,0 217,4 43,0
Best.-Nr.:	416 r. 417 l.	408 r. 407 l.	446 r. 447 l.	442 r. 443 l.	272 r. 273 l.	378 r. 367 l.
Preis für alle Ausf.						

**Aktenelemente  
6 Ordnerhöhen**

	Aktenelement 2 Türen, 4 E.-Böden, X 1 Boden fest, mit Schloss	Regal offen, mit Rückwand, X 5 Böden fest	Aktenelement 2 Türen, X 3 Böden fest, 1 E.-Boden	Aktenelement 2 Türen, 2 Ausz. mit ZV f. A4- Hängemappen, 2 E.-Böden	Aktenelement 2 Türen, 4 Schub- kästen, 2 E.-Böden	Fächereinsatz für A4-Papier, <b>nur in Anthrazit</b>	Aktenelement 4 Türen, 3 E.-Böden	Aktenelement 2 Türen, 6 Schubkästen, 2 E.-Böden
Maße in cm:	B. 80,0 H. 217,4 T. 43,0	80,0 217,4 43,0	80,0 217,4 43,0	80,0 217,4 43,0	80,0 217,4 43,0	76,6 52,9 33,3	80,0 217,4 43,0	80,0 217,4 43,0
Best.-Nr.:	480	464	482	473	474	270	475	372
Preis für alle Ausf.								

**Aktenelemente  
6 Ordnerhöhen**

	Aktenelement 4 Türen, 2 Schubkästen, 3 E.-Böden	wie Art.-Nr. 373, jedoch mit Schubkästen <b>in Anthrazit</b>	Aktenelement 2 Türen, 2 Alurahmen- türen mit Klarglas, 2 Schubkästen, 3 E.-Böden	wie Art.-Nr. 429 jedoch mit Schubkästen <b>in Anthrazit</b>	Aktenelement 2 Alurahmentüren mit Klarglas, 3 E.-Böden, X 1 Boden fest, 2 Schubkästen	Aktenelement 2 Türen, 2 Alurahmentüren mit Klarglas, 3 E.-Böden
Maße in cm:	B. 80,0 H. 217,4 T. 43,0	80,0 217,4 43,0	80,0 217,4 43,0	80,0 217,4 43,0	80,0 217,4 43,0	80,0 217,4 43,0
Best.-Nr.:	373	422	429	476	485	478
Preis für alle Ausf.						

**Aktenelemente  
6 Ordnerhöhen**

	Aktenelement 2 Türen, 1 Schloss, 8 E.-Böden, X 2 Böden fest, 1 Mittelwand	Ausgleichsregal offen, mit Rückwand, X 5 Böden fest	Abschlussregal 5 Böden Abb.: 644 r.	Garderobenelement mit Kleiderstange und Ablage	Rückwand- <sup>neu</sup> verblendung nur für Typen mit 6 Ordnerhöhen und 80 cm Breite	Rückwand- <sup>neu</sup> verblendung nur für Typen mit 3 Ordnerhöhen und 80 cm Breite
Maße in cm:	B. 100,0 H. 217,4 T. 43,0	25,0-80,0 217,4 43,0	43,0 217,4 43,0	60,0 60,0 32,2	80,0 217,4 1,6	80,0 111,7 1,6
Best.-Nr.:	499	465	644 r. 645 l.	500	808	807
Preis für alle Ausf.						

**Kleiderschränke  
6 Ordnerhöhen**

**Garderobenelement**

	Kleiderschrank 2-türig 1 Schloss, 1 E.-Boden, X 1 Boden fest, 1 Kleiderstange ausziehbar	Kleiderschrank 2-türig, 1 Schloss, 6 E.-Böden, 1 Mittelseite, 1 Kleiderstange	Kleiderschrank 2-türig, 1 Schloss, 2 E.-Böden, 1 Kleiderstange	Kleiderschrank 1-türig, 1 Schloss, 2 E.-Böden, 1 Kleiderstange Abb.: 398 r.	Schwebetürenschränk 1 Mittelwand, 10 E.-Böden, (Innenleben komplett in Weiß)	Tür-Dämpfer-Set <sup>neu</sup> mit Selbstzug inkl. Mitteldämpfer (nachträglich einbaubar)
*Mindestraumhöhe: 230,0 cm						
Maße in cm:	B. 80,0 H. 217,4 T. 43,0	80,0 217,4 61,0	80,0 217,4 61,0	60,0 217,4 61,0	159,4 225,8* 46,1	Achtung: Abweichendes Höhenmaß
Best.-Nr.:	481	484	483	398 r. 397 l.	490	Inhalt: 3 Stück
Preis für alle Ausf.						

**Eckregale/  
Eckschränke**









◆ Informationen zur Energieeffizienz:  
www.roehr-bush.de/  
service/energielabel

	Eckregale offen, mit Rückwand	Eckschränke mit Falлтüren Rondell mit 5 Ordner- ebenen in Grau (Achtung: keine Schubkastenelemente anbaubar, bei Schlossbestellung: 2 Stk. erforderlich)	wie Art.-Nr. 488 jedoch mit 5 Eckböden	Eckschrank 2-türig, 5 E.-Böden, 1 Kleiderhaken- leiste, 1 Schloss	Beleuchtung für Eckschrank, mit Bewegungsmelder, ausgestattet mit einem Eurostecker (flach) ◆	
Maße in cm:	B. 80,0 Eckmaß 76,5 H. 111,7 T. 80,0/43,0	80,0 Eckmaß 111,7 H. 80,0/43,0	80,0 Eckmaß 217,4 H. 80,0/43,0	91,9 217,4 H. 91,9 / 43,0	101,0 217,4 H. 101,0	
Best.-Nr.:	386	387	487	488	489	496
Preis für alle Ausf.						

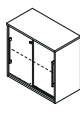
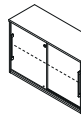
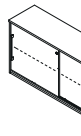
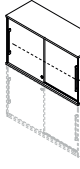
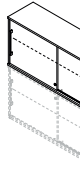

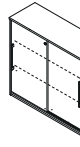
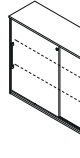


**Aufsatzelemente  
1 und 2 Ordnerhöhen**

**Türüberbauten**

	Aufsatz- element 1 Tür	Aufsatz- element 1 Tür	Aufsatz- element 2 Türen	Aufsatz- element  Abb.: 198 r.	Aufsatz- element 1 Tür, 1 E.-Boden	Aufsatz- element 1 Tür, 1 E.-Boden	Aufsatz- element 2 Türen, 1 E.-Boden	Aufsatzelement für 488/489, 2 Türen (1 Ordnerhöhe)
	Abb. 512 r.	Abb. 522 r.			Abb. 514 r.	Abb. 528 r.		
								
	A	A	A	Z	A	A	A	Z
Maße in cm:	B. H. T. 40,0 37,7 43,0	60,0 37,7 43,0	80,0 37,7 43,0	43,0 37,7 43,0	40,0 73,0 43,0	60,0 73,0 43,0	80,0 73,0 43,0	37,0/91,9 37,7 91,9/37,0
Best.-Nr.:	512 r. 511 l.	522 r. 523 l.	510	198 r. 199 l.	514 r. 515 l.	528 r. 527 l.	517	498
Preis für alle Ausf.								

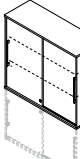
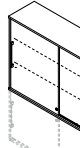
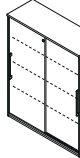


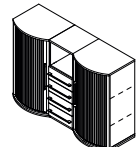
**Schiebetür-  
elemente**

	Schiebetür- element mit Schloss, 1 E.-Boden	Schiebetür- element mit Schloss 2 E.-Böden, 1 Mittelseite	Schiebetür- element mit Schloss 2 E.-Böden, 1 Mittelseite	Aufsatzelement mit Schloss, 2 E.-Böden, 1 Fach mit Ordnerhöhe 1 Mittelseite	Aufsatzelement mit Schloss, 2 E.-Böden, 1 Fach mit Ordnerhöhe 1 Mittelseite	Ablageboden ausziehbar nur zwischen 120 cm breiten Elementen montierbar (ca. 30 cm ausziehbar)	Schiebetür- element mit Schloss, 4 E.-Böden, 1 Mittelseite	Schiebetür- element mit Schloss, 4 E.-Böden, 1 Mittelseite
								
	A	A	A	A	A	Z	A	A
Maße in cm:	B. H. T. 80,0 76,5 43,0	120,0 76,5 43,0	160,0 76,5 43,0	120,0 70,5/147,0 43,0	160,0 70,5/147,0 43,0	120,0 2,2 43,0	120,0 111,7 43,0	160,0 111,7 43,0
Best.-Nr.:	240	245	249	244	255	872	262	264
Preis für alle Ausf.								

**Schiebetür-  
elemente**


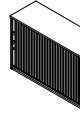


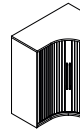
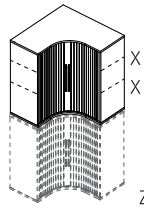
**Jalousie-  
elemente**

Jalousien sind bei  
allen Ausführungen  
alufarbig!

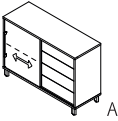
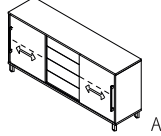

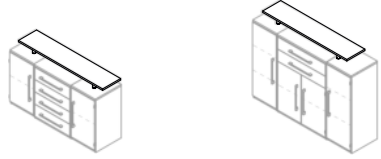
	Aufsatzelement mit Schloss, 4 E.-Böden, 1 Mittelseite	Aufsatzelement mit Schloss, 4 E.-Böden, 1 Mittelseite	Schiebetüren- element mit Schloss, 6 E.-Böden, 1 Mittelseite	Schiebetüren- element mit Schloss, 6 E.-Böden, 1 Mittelseite	Aktenelement mit Jalousieschiebetür 2 E.- Böden  Abb.: 382 r.	Highboardkombi 2 Jalousieelemente, 1 Schubkastenelement
						
	A	A	Z	Z		
Maße in cm:	B. H. T. 120,0 105,7/217,4 43,0	160,0 105,7/217,4 43,0	120,0 146,9 43,0	160,0 146,9 43,0	60,0 111,7 43,0/53,0	160,0 111,7 43,0/53,0
Best.-Nr.:	263	265	256	257	382 r. 381 l.	507
Preis für alle Ausf.						

**Jalousie-  
elemente**

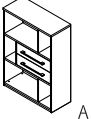
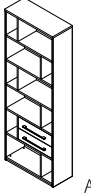

Jalousien sind bei  
allen Ausführungen  
alufarbig!

	Aktenelement mit Jalousieschiebetür 1 Schloss, 1 E.-Boden  Abb.: 283 r.	Aktenelement mit Jalousieschiebetür 1 Schloss, 2 E.-Böden, 1 Mittelseite  Abb.: 287 r.	Aktenelement mit Jalousietür 1 Schloss, 4 E.-Böden, 1 Mittelseite  Abb.: 247 r.	Aufsatzelement für 247 1 Jalousietür, 1 Schloss 4 E.-Böden, 1 Mittelseite  Abb.: 248 r.	Eckelement 2 Jalousietüren, X 2 Böden fest	Eckaufsatz für Art.-Nr. 391 2 Jalousietüren, X 2 Böden fest
						
	A	A	A	A	X X Z	X X Z
Maße in cm:	B. H. T. 80,0 76,5 43,0	120,0 76,5 43,0	120,0 111,7 43,0	120,0 105,7/217,4 43,0	94,8 111,7 94,8	94,8 105,7/217,4 94,8
Best.-Nr.:	283 r. 284 l.	287 r. 286 l.	247 r. 246 l.	248 r. 250 l.	391	392
Preis für alle Ausf.						





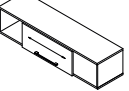
**Sideboards**

	<p>Sideboard 1 Schiebetür, 4 Schubkästen, 1 E.-Boden</p> <p>Schubkästen mit Push to open - Beschlag, Metallfüße alufarbig</p>  <p>A</p>	<p>Sideboard 2 Schiebetüren, 4 Schubkästen, 2 E.-Böden</p> <p>Schubkästen mit Push to open - Beschlag, Metallfüße alufarbig</p>  <p>A</p>	<p>Aufsatzplatte für Anbauteile, mit 5 Füßen, in Silbergrau</p>  <p>A</p>	<p>Beispielkombinationen, bestehend aus:</p> <p>Art.-Nr.: 211, 215, 210      Art.-Nr.: 311, 320, 310</p> 	
Maße in cm:	B. 120,0 H. 84,1 T. 43,0	178,5 84,1 43,0	140,0 10,9 30,0		
Best.-Nr.:	253	254	505		
Preis für alle Ausf.					

**Beimöbel und Zubehör**

	<p>Designregal 5 offene Fächer, 2 Schubkästen</p>  <p>A</p>	<p>Designregal 11 offene Fächer, 2 Schubkästen</p>  <p>A</p>	<p>Wandboard mit 2 Wandhalterungen, max. Belastung 10 kg</p> 			
Maße in cm:	B. 80,0 H. 111,7 T. 33,0	80,0 217,4 33,0	60,0 2,2 25,5	80,0 2,2 25,5	100,0 2,2 25,5	120,0 2,2 25,5
Best.-Nr.:	379	479	826	827	828	832
Preis für alle Ausf.						





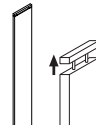

**Hängeregale**

	<p>Wandboard mit seitlichen Metallbügeln</p> <p>Belastung max.: 25 kg</p>  <p>Z      Z</p>	<p>Hängerelemente offen</p> <p>Belastung max.: 25 kg</p>  <p>A      A</p>	<p>Hängerelemente offen, X 1 Boden fest</p> <p>Belastung max.: 25 kg</p>  <p>X      A</p>	<p>Hängerelemente 2 Türen, X 1 Boden fest</p> <p>Belastung max.: 25 kg</p>  <p>X      A</p>	<p>Hängerelemente 1 Schiebetür</p> <p>Belastung max.: 25 kg</p>  <p>A</p>		
Maße in cm:	B. 40,0 H. 30,0 T. 32,2	80,0 30,0 32,2	40,0 37,7 43,0	80,0 37,7 43,0	80,0 73,0 43,0	80,0 73,0 43,0	160,0 37,7 43,4
Best.-Nr.:	927	928	232	233	234	235	230
Preis für alle Ausf.							

**Stollensystem  
Tiefe 34,6 cm**

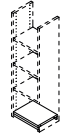
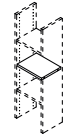

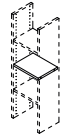
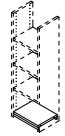
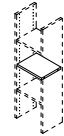

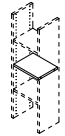
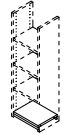
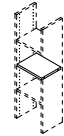

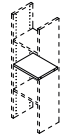
Alle Stollen sind frei stellbar, Hinterkante und Vorderkante mit ABS-Dickkante

auch als Raumteiler verwendbar

	Stollen hat beidseitig eine durchgehende Lochreihe <b>neu</b>				Stollen mit Deckenspanner <b>neu</b> (bitte genaue Raumhöhe angeben)	Eckleiste für Stollenverbindungen Eckmaß: 38,8 cm
						
	3 Ordnerhöhen	4 Ordnerhöhen	5 Ordnerhöhen	6 Ordnerhöhen	Höhenmaß inkl. Deckenspanner	6 Ordnerhöhen
Maße in cm:	B. 2,8 H. 111,7 T. 34,6	2,8 146,9 34,6	2,8 182,1 34,6	2,8 217,4 34,6	2,8 bis 263,0 34,6	8,0 217,4 8,0
Best.-Nr.:	S31	S41	S51	S61	S71	818
Preis für alle Ausf.						

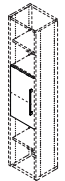

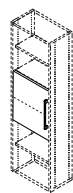

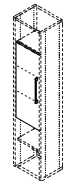

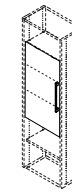

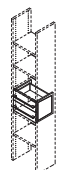

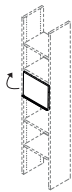
**Böden für Stollentiefe 34,6 cm**

Alle Böden sind frei stellbar, Hinterkante eckig und Vorderkante mit ABS-Dickkante

	Sockelböden <b>neu</b> bündig mit Stollen				Standard-Einlegeböden <b>neu</b> bündig mit Stollen				Einlegeböden vorne <b>neu</b> zurückspringend, nur für Einsatz hinter 1 Tür		Einlegeböden vorne und hinten <b>neu</b> zurückspringend, nur für Einsatz zwischen 2 Türen (Raumteiler-Lösung)	
												
Maße in cm:	B. 40,0 H. 6,1 T. 33,9	60,0 6,1 33,9	80,0 6,1 33,9	20,0-80,0 6,1 33,9	40,0 2,8 33,9	60,0 2,8 33,9	80,0 2,8 33,9	20,0-80,0 2,8 33,9	40,0 2,8 31,6	60,0 2,8 31,6	40,0 2,8 29,3	60,0 2,8 29,3
Best.-Nr.:	921	922	923	924	915	916	917	920	931	932	941	942
Preis für alle Ausf.												

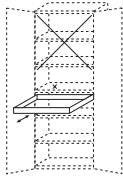

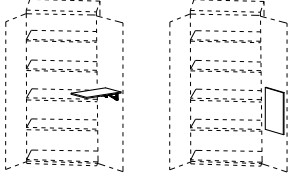


**Türen und Schubkästen**

Alle Türen sind einschlagend und können nur mit Topfbandscharnier bestellt werden

	Tür, 2 Ordnerhöhen, links oder rechts <b>neu</b>				Tür, 3 Ordnerhöhen, links oder rechts <b>neu</b>				Zwischenbauteil 2 Schubkästen inkl. Rückwandverblendung in Frontausführung		Prospekthalter in Frontausführung, für Stollentiefe 34,6 cm, aufklappbar
											
	501 l.	502 r.	521 l.	520 r.	503 l.	504 r.	561 l.	560 r.			
Maße in cm:	B. 39,6 H. 67,0 T. 1,9		59,6 67,0 1,9		39,6 102,2 1,9		59,6 102,2 1,9		40,0 32,8 33,5	60,0 32,8 33,5	40,0 33,0
Best.-Nr.:	502 r. 501 l.		520 r. 521 l.		504 r. 503 l.		560 r. 561 l.		524	574	961
Preis für alle Ausf.											

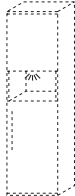
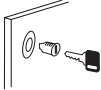

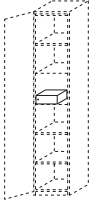
**Einsätze für Hänge-  
registerauszüge**

**Einlegeböden**

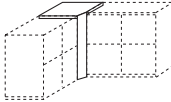
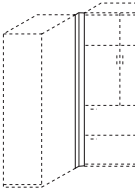


<p>A4-Hängeregister-Auszug, hinter Türen, Montage bis 3 Ordnerhöhen</p> 		<p>Karteikasten DIN A5, für A4-Hängeregister-Auszug 879, 2 Schwenkstützen, (3 Stück je Auszug möglich) Auch einsetzbar in Aktenelementen mit Hängeregisterauszügen. Preis pro Stück</p> 		<p>Ablageplatte in Anthrazit, ausklappbar, inkl. Befestigungsmaterial, zur Befestigung an Türinnenflächen, max. Belastung: 5 kg Abb.: ausgeklappt    Abb.: eingeklappt</p> 		<p>Einlegeböden für Anbauelemente</p>  <p>Für Anbauelement-Breite: 40,0 cm    60,0 cm    80,0 cm</p>			<p>Einlegeböden</p>  <p>Für Kleiderschrank, Art.-Nr.: 483    484    398 r. 397 l.</p>		
Maße in cm:		B. nur für Typenbreite 80,0 cm	H. 22,5 16,5 35,0	T. 50,0 1,2 28,0	36,7 2,2 35,0	56,7 2,2 35,0	76,7 2,2 35,0	76,7 2,2 56,0	37,6 2,2 53,0	56,7 2,2 56,0	
Best.-Nr.:		879	878	875	803	804	802	830	831	829	
Preis für alle Ausf.											

**Beleuchtung/  
Zubehör/  
Schließzylinder/  
Stangenschlösser**




◆ Informationen zur Energieeffizienz:  
[www.roehr-bush.de/service/energielabel](http://www.roehr-bush.de/service/energielabel)

<p>LED-Innenspot inkl. Trafo, Fußschalter und Kabelkanal, ausgestattet mit einem Eurostecker (flach)</p> 		<p>Individuelle Schließzylinder bis zu 20 unterschiedliche Schließzylinder möglich. Bei Bestellung Zylinder-Nr. angeben Beispiel: 3 x gleichschl. = 3x Nr. 3151, 3 x verschiedenschließend = je 1 x Nr. 3151, 3152, 3153</p> 		<p>Stangenschloss für Türen ohne Schloss, Montage werkseits (nicht bei Glastüren und Jalousietüren einsetzbar)</p> 		<p>Wertfach Metall, Weiß, 1 Schloss</p> 			
Maße in cm:		B. Selbstmontage	H. 1,2 Watt ◆	T. 1 Stück	Zylinder-Nr. 3151 bis 3170 Preis pro Stück		25,0 10,0 23,0		
Best.-Nr.:		955	880	881	871				
Preis für alle Ausf.									

**Eckplatten /  
Eckleisten für  
Anbauteile**

<p>Eckplatten und Eckblende für Anbauteile, Eckmaß: 49,8 cm</p> 		<p>Eckleisten für Eckkombinationen Eckmaß: 49,8 cm</p> 		<p>Türdämpfer (Inhalt: 1 Stk.) Für Fronten bis 3 Ordnerhöhen ist je Tür 1 Dämpfer erforderlich! Nur für Bestellung mit Weitwinkel-Scharnieren.</p> 		<p>Türdämpfer-Set (Inhalt: 2 Stk.) Für Fronten von 4 bis 6 Ordnerhöhen sind je Tür 2 Dämpfer erforderlich! Nur für Bestellung mit Weitwinkel-Scharnieren.</p> 						
Maße in cm:		B. 49,8	H. 76,5	T. 49,8	2 Ordnerhöhen	3 Ordnerhöhen	4 Ordnerhöhen	6 Ordnerhöhen	8,0	49,8	217,4	8,0
Best.-Nr.:		814	815	816	818	936	937					
Preis für alle Ausf.												

**Zubehör**

<p>Wandverblendung seitlich und oben inkl. Kunststoffleiste für Wandabschluss, Blendmaterial wird nur in angegebenen Maßen geliefert. (Keine Maß- Zuschnitte)</p> 		<p>Schreibtischplatten ohne Unterbau für individuelle Nutzung (Platte wie Ausführung, siehe Seite 2)</p> 					<p>Stützfuß Metall, höhenverstellbar</p>  <p>Alusilber    Anthrazit    Weiß</p>						
Maße in cm:		B. 20,0	H. 260,0	T. 1,6	Preis für eine Packeinheit = 2 Stück	80,0	120,0	140,0	160,0	180,0	200,0	68,0/82,0	6,0 cm Ø
Best.-Nr.:		806	850	851	854	852	853	855	813	819	820		
Preis für alle Ausf.													

**Zuordnung der Kabelkanäle**

In der folgenden Tabelle sind die möglichen Kombination von Tischformen mit einem Kabelkanal aufgeführt.

Bitte prüfen Sie bei Bestellung eines Schreibtisches mit einem Kabelkanal die Kombinations-Möglichkeiten an Hand dieser Tabelle.

Schreibtisch-Breite	Art.-Nr. Schreibtisch	Art.-Nr. Kabelkanal	Kabelkanal-Länge	
80 cm Rechteckplatte	E94/E08	741	65 cm	
	174/R94	-		
	008/018/R08/R18	-		
	101/R01	-		
	A94/B94/C94	-		
	A08/A18/B08/B18/C08/C18	-		
	A01/B01/C01	-		
	152/145/151	741	65 cm	
120 cm Rechteckplatte	E95/E09	742	105 cm	
	175/R95	741	65 cm	
	009/019/R09/R19	741	65 cm	
	102/R02	741	65 cm	
	A95/B95/C95	741	65 cm	
	A09/A19/B09/B19/C09/C19	741	65 cm	
	A02/B02/C02	741	65 cm	
	154/146/153	742	105 cm	
140 cm Rechteckplatte	E96/E07/E27	742	105 cm	
	178/R96/A96/B96/C96	742	105 cm	
	007/017/R07/R17	742	105 cm	
	A07/A17/B07/B17/C07/C17	742	105 cm	
	156/147/155	742	105 cm	
	703/973/702	742	105 cm	
	160 cm Rechteckplatte	E97/E10/E34	742	105 cm
		E50/E51	742	105 cm
179/R97		742	105 cm	
010/020/R10/R20		742	105 cm	
730/731/N10/N11		741	65 cm	
A97/B97/C97		742	105 cm	
A10/A20/B10/B20/C10/C20		742	105 cm	
F10/F11/H10/H11/G10/G11		741	65 cm	
180 cm Rechteckplatte	E98/E11/E31	744	165 cm	
	E52/E53	742	105 cm	
	190/R98	743	145 cm	
	011/021/R11/R21	743	145 cm	
	732/733/N14/N15	742	105 cm	

Schreibtisch-Breite	Art.-Nr. Schreibtisch	Art.-Nr. Kabelkanal (Position)	Kabelkanal-Länge
180 cm Rechteckplatte	A98/B98/C98	743	145 cm
	A11/A21/B11/B21/C11/C21	743	145 cm
	F14/F15/H14/H15/G14/G15	742	105 cm
	164/149/159/185/183/184	744	165 cm
	707/975/706/714/987/713	744	165 cm
200 cm Rechteckplatte	E12/E35	744	165 cm
	E54/E55	743	145 cm
	012/022/R12/R22	744	165 cm
	734/735/N16/N17	742	105 cm
	A12/A22/B12/B22/C12/C22	744	165 cm
160 cm Freiformplatte	F16/F17/H16/H17/G16/G17	742	105 cm
	166/150/165/188/186/187	744	165 cm
	709/971/708/716/988/715	744	165 cm
	E40	743 (links)	145 cm
	764/R40	742 (links)	105 cm
	A40/B40	742 (links)	105 cm
	E75/E76	743 (links)	145 cm
	075/076/R75/R76	742 (links)	105 cm
	A75/A76/B75/B76/C75/C76	742 (links)	105 cm
	074/073/R74/R73	742 (links)	105 cm
180 cm Freiformplatte	A74/A73/B74/B73/C74/C73	742 (links)	105 cm
	108/109/R32/R33	743 (links)	145 cm
	A32/A33/B32/B33/C32/C33	743 (links)	145 cm
	132/131/980/981/130/131	744 (links)	165 cm
	E62/E63	744 (links)	165 cm
	062/063/R62/R63	743 (links)	145 cm
	A62/A63/B62/B63/C62/C63	743 (links)	145 cm
	196/195/168/169/194/193	744 (links)	165 cm
	720/719/976/977/718/717	744 (links)	165 cm
	E42	744 (links)	165 cm
200 cm Freiformplatte	766/R42	743 (links)	145 cm
	A42/B42/C42	743 (links)	145 cm
	E24/E25	744 (links)	165 cm
	024/025/R24/R25	744 (links)	165 cm
	A24/A25/B24/B25/C24/C25	744 (links)	165 cm
	136/137/982/983/134/135	744 (links)	165 cm
	124/125/126/127/128/129	744 (links)	165 cm
	064/065/R64/R65/E64/E65	744 (links)	165 cm
A64/A65/B64/B65/C64/C65	744 (links)	165 cm	

**Zuordnung der Kabelkanäle**

In der folgenden Tabelle sind die möglichen Kombination von Tischformen mit einem Kabelkanal aufgeführt. Bitte prüfen Sie bei Bestellung eines Schreibtisches mit einem Kabelkanal die Kombinations-Möglichkeiten an Hand dieser Tabelle.

Schreibtisch-Breite	Art.-Nr. Schreibtisch	Art.-Nr. Kabelkanal (Position)	Kabelkanal-Länge	Schreibtisch-Breite	Art.-Nr. Schreibtisch	Art.-Nr. Kabelkanal (Position)	Kabelkanal-Länge	
160/160 cm Freiform- schreibtisch	E72/E93/E78/E79	741 (links u. rechts)	65 cm	180/180 cm Kombi- schreibtisch	A67/B67/C67	742 (links u. rechts)	105 cm	
	072/093/078/079	742 (links u. rechts)	105 cm		176/177/170 /171/172/173	742 (links u. rechts)	105 cm	
	R72/R93/R78/R79	742 (links u. rechts)	105 cm		724/978/722	742 (links) 744 (rechts)	105 cm/165 cm	
	A72/A93/A78/A79	742 (links u. rechts)	105 cm		723/979/721	744 (links) 742 (rechts)	165 cm/105 cm	
	B72/B93/B78/B79	742 (links u. rechts)	105 cm		200/180 cm 180/200 cm Kombi- schreibtisch	E86	742 (links) 741 (rechts)	105 cm/65 cm
	C72/C93/C78/C79	742 (links u. rechts)	105 cm	E87		741 (links) 742 (rechts)	65 cm/105 cm	
	192/139/138 /189/140/191	742 (links u. rechts)	105 cm	162/R86		743 (links) 742 (rechts)	145 cm/105 cm	
	E82	742 (links u. rechts)	105 cm	163/R87		742 (links) 743 (rechts)	105 cm/145 cm	
	E83	742 (links u. rechts)	105 cm	A86/B86/C86		743 (links) 742 (rechts)	145 cm/105 cm	
	082/R82	742 (links u. rechts)	105 cm	A87/B87/C87		742 (links) 743 (rechts)	105 cm/145 cm	
	083/R83	742 (links u. rechts)	105 cm	E68		742 (links) 741 (rechts)	105 cm/65 cm	
	A82/B82/C82	742 (links u. rechts)	105 cm	E69		741 (links) 742 (rechts)	65 cm/105 cm	
A83/B83/C83	742 (links u. rechts)	105 cm	068/R68	743 (links) 742 (rechts)		145 cm/105 cm		
160/160 cm Kombi- schreibtisch	E88	741 (links u. rechts)	65 cm	069/R69		742 (links) 743 (rechts)	105 cm/145 cm	
	E89	741 (links u. rechts)	65 cm	A68/B68/C68	743 (links) 742 (rechts)	145 cm/105 cm		
	114/R52	742 (links u. rechts)	105 cm	A69/B69/C69	742 (links) 743 (rechts)	105 cm/145 cm		
	113/R53	742 (links u. rechts)	105 cm	200/160 cm 160/200 cm Kombi- schreibtisch	E56	742 (links) 741 (rechts)	105 cm/65 cm	
	A52/B52/C52	742 (links u. rechts)	105 cm		E57	741 (links) 742 (rechts)	65 cm/105 cm	
	A53/B53/C53	742 (links u. rechts)	105 cm		086/R56	743 (links) 742 (rechts)	145 cm/105 cm	
160/80 cm 80/160 cm Freiform- schreibtisch	E80	742 (links)	105 cm		087/R57	742 (links) 743 (rechts)	105 cm/145 cm	
	E81	742 (rechts)	105 cm	A56/B56/C56	743 (links) 742 (rechts)	145 cm/105 cm		
	080/R80	742 (links)	105 cm	A57/B57/C57	742 (links) 743 (rechts)	105 cm/145 cm		
	081/R81	742 (rechts)	105 cm	160 cm Stehstisch	015	742	105 cm	
	A80/B80/C80	742 (links)	105 cm		80 cm Konferenzstisch 120 cm	293	741	65 cm
	A81/B81/C81	742 (rechts)	105 cm	160 cm		295	742	105 cm
160/180 cm 180/160 cm Freiform- schreibtisch	E60	741 (links u. rechts)	65 cm	160 cm	297	743	145 cm	
	E61	741 (links u. rechts)	65 cm	160 cm Konferenzstisch Trapezplatte	299	741	65 cm	
	060/R60	742 (links u. rechts)	105 cm	180 cm Konferenzstisch	683	741	65 cm	
	061/R61	742 (links u. rechts)	105 cm		693	741	65 cm	
	A60/B60/C60	742 (links u. rechts)	105 cm	200 cm	684	742	105 cm	
	A61/B61/C61	742 (links u. rechts)	105 cm		694	742	105 cm	
	E90	741 (links u. rechts)	65 cm		220 cm	294	742	105 cm
	E91	741 (links u. rechts)	65 cm	274		742	105 cm	
	084/R54	742 (links u. rechts)	105 cm	200 cm Konferenzstisch	277	742	105 cm	
	085/R55	742 (links u. rechts)	105 cm		267	742	105 cm	
	A54/B54/C54	742 (links u. rechts)	105 cm	300 cm	278	741	65 cm	
	A55/B55/C55	742 (links u. rechts)	105 cm		268	741	65 cm	
	180/180 cm Kombi- schreibtisch	E84	741 (links u. rechts)	65 cm	400 cm	279	742	105 cm
		E85	741 (links u. rechts)	65 cm		269	742	105 cm
160/R84		742 (links u. rechts)	105 cm					
161/R85		742 (links u. rechts)	105 cm					
A84/B84/C84		742 (links u. rechts)	105 cm					
A85/B85/C85		742 (links u. rechts)	105 cm					
E66		741 (links u. rechts)	65 cm					
E67		741 (links u. rechts)	65 cm					
066/R66		742 (links u. rechts)	105 cm					
067/R67		742 (links u. rechts)	105 cm					
A66/B66/C66	742 (links u. rechts)	105 cm						





**Röhr-Bush GmbH & Co. KG**

Dammstraße 32 | 33397 Rietberg  
Fon + 49 2944 981-0 | Fax + 49 2944 981-310  
info@roehr-bush.de | www.roehr-bush.de