

Lotus-Diele



01.01.2022 - bis auf Widerruf

Lotus-Diele



3D PLANUNG
PLANNING



fumplan

Ausführungen

Front: PG1: Kernesche¹, Kernbuche¹, Lack Weiß, Lack Crema, Lack Taupe, Lack Platingrau, Lack Cashmere, Lack Terra
 PG2: Eiche Sand¹, Nussbaum Nova¹, Eiche Graphit¹, Asteiche¹, Asteiche Bourbon¹, Lack Seidengrau, Lack Brillantgrau, Lack Grau, Lack Olivgrau, Lack Macchiata (NEU), Lack Espresso, Lack Schwarz, Lack Graphit, Lack Aubergine, Lack Dark Red, Lack Oxidrot, Lack Ziegelrot, Lack Rosewood, Lack Marill (NEU), Lack Reseda, Lack Ocean, Lack Agave, Lack Mint
 (Furnierverlauf waagrecht)

Bei Farbmix aus PG1 und PG2 wird der Preis aus PG2 berechnet

Korpus / Korpuschülle: PG1: Kernesche², Kernbuche², Lack Weiß, Lack Crema, Lack Taupe, Lack Platingrau, Lack Cashmere, Lack Terra
 PG2: Eiche Sand², Nussbaum Nova², Eiche Graphit², Asteiche², Asteiche Bourbon², Lack Seidengrau, Lack Brillantgrau, Lack Grau, Lack Olivgrau, Lack Macchiata (NEU), Lack Espresso, Lack Schwarz, Lack Graphit, Lack Aubergine, Lack Dark Red, Lack Oxidrot, Lack Ziegelrot, Lack Rosewood, Lack Marill (NEU), Lack Reseda, Lack Ocean, Lack Agave, Lack Mint
¹furniert/²Innenausführung Dekor

Akzentausführung FEINSCHLIFF

- Korpuschülle (NEU), Wangen, Sockelböden, Zwischenbauböden, Abdeckblätter (NEU), (Rückwand für Regal-/Zwischenbau, Eckabdeckblatt inkl. Eckleiste (NEU), Aufsatz-Garderobenpaneel mit Hülle, Wandborde, Funktionstische (Ausnahme: CLASSIC), Paneelstollen und abweichende Rückwandfarbe der Vitrinen können alternativ in der Ausführung FEINSCHLIFF geliefert werden (siehe Vermerk „In der Ausführung FEINSCHLIFF möglich!“)
- In den Ausführungen Grigio und Bianco möglich
- Berechnung in PG2

Hochglanz

- Alle Lackausführungen sind in Hochglanz möglich.
- Front (gesamte Front oder je Bauteil) (Aufpreis siehe Seite 109, Tabelle D)
- Korpuschülle (Aufpreis siehe Seite 109, Tabelle E)
- Korpuschülle und Front (Aufpreis siehe Seite 110, Tabelle F)
- Garderobenpaneel (Aufpreis siehe Seite 109, Tabelle D)
- Rückwand des Wandbordes (Aufpreis siehe Seite 111, Tabelle G)

Hinweis zur Hochglanz Berechnung der Vorschläge:

- Hochglanz Front (Front der Korpusselemente)
- Hochglanz Korpuschülle (Korpuschülle der Korpusselemente)
- Hochglanz Korpuschülle + Front (Korpuschülle + Front der Korpusselemente)
- Weitere Hochglanz-Aufpreise für Wandborde und Wandspiegel werden separat aufgeführt.

Korpuschülle

- bestehend aus Außenseiten, Abdeckblatt und Sockel/Unterboden
- die Maßangaben der Einzelelemente beziehen sich auf das Grundelement
- bei dem geplanten Element (bestehend aus 1,2,3 oder mehr Grundelementen) sind die Außenseiten ohne Mehrpreis enthalten und mit 3,2 cm zu berücksichtigen



Abdeckblätter

Abdeckblatt **„modern“**
 Stärke 1,6 cm mit gerader Kante
 (Standard)



Abdeckblatt **„classic“**
 Stärke 2,9 cm mit geschrägter Kante
 Blattüberstand je Seite 3,0 cm
 (gegen Aufpreis, siehe Seite 103)



Standardmäßig haben das Abdeckblatt und die Außenseiten die gleiche Farbausführung!

Vitrinen

- Holzrahmentüren mit Klarglasfüllung
- Vitrinenrückwände standardmäßig in Korpusfarbe lackiert oder waagrecht furniert.
- Vitrinenrückwände in abweichender Ausführung (PG1 oder PG2) lackiert oder waagrecht furniert gegen Aufpreis möglich (siehe Seite 105)

Griffe

Griff Chrom glänzend H4 (Standard) Griff Edelstahlfarbig H5 (auf Wunsch) Griff Schwarz matt H8 (auf Wunsch) Griff Weiß matt U1 (auf Wunsch)



- Sollten keine weiteren Informationen vorliegen, wird der Auftrag in Push to open gefertigt.
- Die Griff-/Knopfausführung ist über die Bestellvariante „Gr“ bestellbar.

Ausführung		Holztür / Vitrinentür	Schubkasten / Auszug / Klappe
P	Standard	Push to open	Push to open
Gr	Wunsch	Griff	Griff

Garderobenstange / Haken

- Chrom glänzend (Standard)
- Edelstahlfarbig (auf Wunsch)
- Schwarz matt (auf Wunsch)
- Weiß matt (auf Wunsch) bei ausgewählten Paneelen (siehe Seiten 89/90/93/94/96/97)

Die Ausführung der Garderobenstange / Haken richtet sich nach der gewählten Griffausführung.

Füße/ Kufen

- Holzfüße in allen Farbausführungen erhältlich. Standardmäßig in der Ausführung der Korpuschülle (Artikel siehe Seite 102/Berechnung je Ausführung in PG1/PG2)
- Metallfüße in Chrom glänzend, Edelstahlfarbig, Schwarz matt und Weiß matt auf Wunsch erhältlich (Artikel siehe Seite 102/Berechnung je Ausführung des Unterbodens in PG1/PG2)
- Kufen in Chrom glänzend, Edelstahlfarbig, Schwarz matt und Weiß matt (NEU) auf Wunsch erhältlich (Artikel siehe Seite 102/Berechnung je Ausführung des Unterbodens in PG1/PG2)
- in Hochglanz nicht möglich
- Füße/Kufen lassen sich bei allen Standelementen (gegen Aufpreis) optional einsetzen
- bei 6 Raster Korpusselementen nicht möglich
- Verstellbarkeit der Füße: 0-15 mm
- bei Einsatz der Füße/Kufen wird die Sockelleiste gegen einen durchgehenden Unterboden getauscht



Rahmengerüst

- Rahmengerüst in Chrom glänzend, Edelstahlfarbig, Schwarz matt und Weiß matt (NEU) auf Wunsch erhältlich (Artikel siehe Seite 102)
- Rahmengerüst lässt sich bei allen Standelementen 1 bis 3 Raster / Breite 45,0/60,0/75,0/90,0/120,0 cm (gegen Aufpreis) optional einsetzen
- Verstellbarkeit der Füße: 0-15 mm
- bei Einsatz des Rahmengerüsts wird die Sockelleiste gegen einen durchgehenden Unterboden getauscht



Systemvielfalt

- Garderoben in Kompakt- und Solitärbauweise
- Paneelbauweise (Holz/Spiegel/Solitär/Hängepaneel)
- Wandhängeelemente / Hängesideboard
- Regalsystem
- Wandspiegel in 3 Höhen
- umfangreiches Zubehör
- Individualanfertigungen

Planen leicht gemacht

Vorzugskombinationen (VZ)

Beinhalten einen **Preisvorteil** gegenüber der Addition der Einzelelemente.
Sind immer **preisgleich** gespiegelt lieferbar. Die Bestellnummer bitte mit „G“ ergänzen.

Ein **Weiterbau** ist beidseitig möglich.

Ein **Zwischenbau** von Elementen ist möglich.

Nur ein Element kann gegen ein anderes Element getauscht werden:

- Mehrpreis bitte hinzuaddieren
- Minderpreis leider nicht möglich

Vorschlagskombinationen

Entsprechen preislich der Addition der Einzelelemente.

Sind immer **preisgleich** gespiegelt lieferbar. Die Bestellnummer bitte mit „G“ ergänzen.

Ein **Weiterbau** ist beidseitig möglich.

Ein **Zwischenbau** von Elementen ist möglich.

Eine **beliebige Anzahl** von Elementen kann gegeneinander getauscht werden:

- Mehrpreis bitte hinzuaddieren
- Minderpreis bitte in Abzug bringen

Korpussystem

- Garderobenbänke mit / ohne Sitzkissen
- Schuhschränke in 2 Tiefen
- Kleinformel / Sideboard / Highboard / Schubkastenkommoden in 2 Tiefen
- Garderobenschränke mit unterschiedlichen Einteilungen
- Garderobenschränke mit Holz- und Spiegeltüren
- Eckelemente, wahlweise mit Funktionseinteilungen
- komplett zerlegbare Korpuselemente
- Höhenversteller in Korpuselementen 0-25 mm
- durchgehende Abdeckblätter und gerade Sockelleisten bis 270,0 cm
- gedämpfter Frontenanschlag, alle Schubkästen/Auszüge mit Softeinzug
- alle Schubkästen und Auszüge inkl. Vollauszug
- alle Schubkästen/Auszüge Breite 105,0 cm bis 135,0 cm (Ausnahme: Garderobenbänke) mit herausnehmbarem Trennsteg
- Scharniere auf Linearplatten mit integrierter Höhenverstellung
- Einlegeboden im Korpus 5-fach verstellbar

Schuhschrank

- 39,6 cm tiefe Schuhschränke mit Schuhkorb können preisgleich auch als Schuhschrank mit Schuhrost ausgestattet werden. Bestellnummer mit „KR“ ergänzen, z.B.: 32451KR.
- Bei einem Korpuselement oder einem Vorschlag wird jeder Schuhkorb durch einen Schuhrost ersetzt.
- Je nach Bedarf werden zusätzliche Konstruktionsböden und Schutzmatte eingesetzt.

Garderobenschränke

- Holz- oder Spiegeltür
- Inneneinteilung
 - mit Einlegeböden
 - mit ausziehbarer Kleiderstange
 - mit Schuhrosten
- Eckschrank
 - als Stauraumelement
 - mit Funktionseinteilung Garderobe

Garderobenschränke

- **Garderobenschränke in Holzbauweise**
 - mit und ohne Paneelboden (mit und ohne seitlichen Überstand)
 - mit 3 verschiedenen Garderobenstangen und Haken
 - als bodenstehendes Paneel
 - als Aufsatzpaneel
 - als Hängepaneel
- **Spiegelpaneel**
 - als bodenstehendes Paneel
 - als Aufsatzpaneel
 - als Hängepaneel
 - als geteiltes Paneel
 - mit Teilungsboden (verlängerter Paneelboden)

Bitte beachten

- Bei frei gehängten Wandborden oder Wandhängeelementen ist bei Ausstattung mit Beleuchtungen vorher unbedingt die Stromzufuhr zu klären.
- Bei nahezu allen Vorschlägen, freien Planungen und Korpuselementen ab 2 Raster ist eine Wandbefestigung erforderlich. Bitte prüfen Sie die Wandbeschaffenheit und nutzen Sie geeignetes Dübelmaterial.
- **Wenn andere Typen benötigt werden siehe Hauptpreisliste Wohnen!**
- **Diese Preistypenliste ist urheberrechtlich geschützt. Nachdruck, Bearbeitung, Vervielfältigung, Verarbeitung und Ausstellung, insbesondere die öffentliche Wiedergabe, auch in Online-Medien, bedürfen der vorherigen, schriftlichen Zustimmung der** **und sind** **ohne Zustimmung untersagt.**



Planbar mit CAD-Planungs-Software furnplan.

Bei frei geplanten Zusammenstellungen ist eine Stellskizze erforderlich!

Produktveränderungen und Qualitätsverbesserungen im Sinne des technischen Fortschrittes oder zum Erhalt der Lieferfähigkeit (Form/Farbe/Funktion/usw.), bzw. die Korrektur von irrtümlichen Angaben behalten wir uns ausdrücklich vor!

Inhaltsverzeichnis Seite

Vorschläge mit Füßen oder Kufen	4 - 11
Vorschläge mit Rahmengestell	12 - 13
Vorschläge	14 - 31
Wangensystem	32 - 35
Planungshinweise raumhohe Planungen	36
Aufsatzelemente	37
Aufsatz-Garderobenschränke mit Hülle	37
Garderobenschränke	38 - 39
Korpuselemente	40 - 72
Kleiderschränke	72
Wand-Hängeelemente	73 - 84
Wandborde	85
Wandspiegel	85 - 86
Garderobenschränke	87 - 90
Aufsatz-Garderobenschränke	91 - 94
Hänge-Garderobenschränke	95 - 97
Spiegelpaneel	98 - 99
Solitär-Garderobenschränke	100
Funktionstische	100 - 101
Zubehör	102 - 107
Hochglanz-Aufpreis Tabellen	108 - 111
Individualanfertigungen	112
Detailansicht Schuhschränke	113 - 116

Beleuchtung

- verschiedene LED-Beleuchtungen
 - Einbaustrahler
 - Holzbodenbeleuchtung
 - Wandbordbeleuchtung
 - Hängeelementbeleuchtung
- Notwendige Vorschaltgeräte und Fußschalter im Beleuchtungspreis enthalten
- Alle Leuchten werden mit einem Leuchtmittel der **Energieklasse C** (neue Verordnung/ehemals Klasse A - A+++) geliefert
- Funkfernbedienung gegen Aufpreis

Belastbarkeit

- Holzeinlegeboden/Zwischenbauboden - pro Boden 12 kg
- Schubkasten - pro Schub 15 kg
- Hängeelement - pro Element 30 kg
- Wandbord - kg je 10 cm
- Garderobenschränke - pro Bank 130 kg



- Geprüfte Qualität
- Garantierte Sicherheit
- Gesundes Wohnen

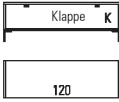
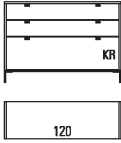


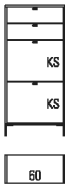
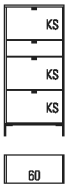
...erkennen Sie an diesem Zeichen

Vorschläge mit Füßen oder Kufen

Bei den Gesamtbreiten der Vorschläge sind die Außenseiten mit 3,2 cm berücksichtigt
Hochglanz Aufpreise Korpushülle + Front siehe Tabellen D/E/F Seiten 109/110.

Alle Vorschläge preisgleich auch gespiegelt erhältlich, Vorschlagsnummer mit Anhang "G" angeben
Abdeckblatt „classic“ auf Wunsch gegen Aufpreis erhältlich, siehe Seite 103.

39,6 tiefe Schuhschränke mit Schuhkorb preisgleich auch als Schuhschränke mit Schuhrost möglich (s.Seite 3)
= Bestellnummer mit „KR“ ergänzen

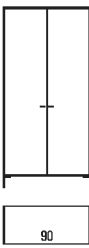
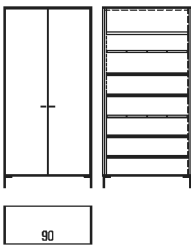
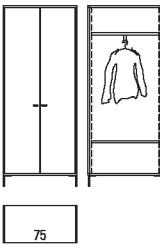
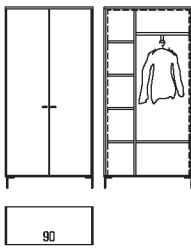
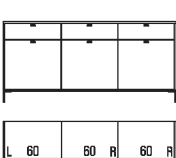
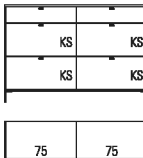
Beschreibung + Maße		Artikel	PG 1	PG 2	Beschreibung + Maße		Artikel	PG 1	PG 2
0,75 Raster 	Tiefe: 39,6 cm Breite: 108,2 cm Breite: 123,2 cm Breite: 138,2 cm Breite: 153,2 cm	76496 76497 76498 76499			2 Raster  max. Schuhlänge bei Schuhrosten 34,0 cm	Tiefe: 39,6 cm Breite: 108,2 cm Breite: 123,2 cm Breite: 138,2 cm	76824 76825 76826		
	Garderobenbank 1 Klappe inkl. 2 Schutzmatten Stoffgruppe 1: Stoff WILLOW NEU Stoffgruppe 2: Velours CLOUD Stoff OCEAN Stoffgruppe 3: Leder HERMES H: 41,3 cm	mögliches Zubehör: Sitzkissen Seite 39				Schuhschrank 1 Klappe inkl. 1 Schuhrost, inkl. 1 Schutzmatte, 2 Schubkästen H: 85,3 cm	mögliches Zubehör: Schubkasteneinteilung Seite 106		
3 Raster NEU 	Tiefe: 30,0 cm Breite: 48,2 cm Breite: 63,2 cm Breite: 78,2 cm Breite: 93,2 cm Tiefe: 39,6 cm Breite: 48,2 cm Breite: 63,2 cm Breite: 78,2 cm Breite: 93,2 cm	69979 69980 69981 69982 69983 69984 69985 69986			3,5 Raster NEU 	Tiefe: 30,0 cm Breite: 48,2 cm links Breite: 48,2 cm rechts Breite: 63,2 cm links Breite: 63,2 cm rechts Tiefe: 39,6 cm Breite: 48,2 cm links Breite: 48,2 cm rechts Breite: 63,2 cm links Breite: 63,2 cm rechts	85458 85459 85460 85461 85462 85463 85306 85464		
	Korpuselement 3 Auszüge 0,66R, 2 Schubkästen H: 120,5 cm	mögliches Zubehör: Schubkasteneinteilung Seite 106				Korpuselement 1 Holztür, 2 Einlegeböden, 2 Schubkästen H: 138,1 cm	mögliches Zubehör: Schubkasteneinteilung Seite 106		
3,5 Raster NEU 	Tiefe: 30,0 cm Breite: 63,2 cm Breite: 78,2 cm Breite: 93,2 cm Tiefe: 39,6 cm Breite: 63,2 cm Breite: 78,2 cm Breite: 93,2 cm	69973 69974 69975 69976 69977 69978			3,5 Raster 	Tiefe: 30,0 cm Breite: 63,2 cm Breite: 78,2 cm Breite: 93,2 cm Tiefe: 39,6 cm Breite: 63,2 cm Breite: 78,2 cm Breite: 93,2 cm	76487 76488 76489 76490 76491 76492		
	Korpuselement 2 Schuhklappen inkl. 2 reihigem Schuhkorb bei Tiefe 30,0 cm 1,25R, inkl. 3 reihigem Schuhkorb bei Tiefe 39,6 cm 1,25R, 2 Schubkästen H: 138,1 cm	mögliches Zubehör: Schubkasteneinteilung Seite 106				Schuhschrank 3 Schuhklappen inkl. 2 reihigem Schuhkorb 1R, 1 Schubkasten H: 138,1 cm	mögliches Zubehör: Schubkasteneinteilung Seite 106		

Vorschläge mit Füßen oder Kufen

Bei den Gesamtbreiten der Vorschläge sind die Außenseiten mit 3,2 cm berücksichtigt
 Hochglanz Aufpreise Korpushülle + Front siehe Tabellen D/E/F Seiten 109/110.



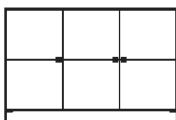



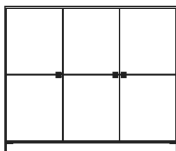

Alle Vorschläge preisgleich auch gespiegelt erhältlich, Vorschlagsnummer mit Anhang "G" angeben
 Abdeckblatt ‚classic‘ auf Wunsch gegen Aufpreis erhältlich, siehe Seite 103.

39,6 tiefe Schuhschränke mit Schuhkorb preisgleich
 auch als Schuhschränke mit Schuhrost möglich (s. Seite 3)
 = Bestellnummer mit „KR“ ergänzen

Beschreibung + Maße		Artikel	PG 1	PG 2	Beschreibung + Maße		Artikel	PG 1	PG 2
<p>5 Raster</p>  <p>Tiefe: 39,6 cm Breite: 78,2 cm Breite: 93,2 cm</p> <p>Korpuselement (Stauraum) 2 Holztüren, 4 Böden</p> <p>H: 190,9 cm</p>		<p>76828 76829</p>			<p>5 Raster</p>  <p>Tiefe: 39,6 cm Breite: 78,2 cm Breite: 93,2 cm</p> <p>max. Schuhlänge bei Schuhrosten 34,0 cm</p> <p>Schuhschrank 2 Holztüren, 6 Schuhroste, 1 Boden, 1 Schutzmatte</p> <p>H: 190,9 cm</p>	<p>76830 76831</p>			
<p>5 Raster</p>  <p>Tiefe: 39,6 cm Breite: 78,2 cm</p> <p>Mantellänge ca. 110,0 cm</p> <p>Garderobe 2 Holztüren, 2 Böden, 1 Kleiderstange ausziehbar</p> <p>H: 190,9 cm</p>		<p>76832</p>			<p>5 Raster</p>  <p>Tiefe: 39,6 cm Breite: 93,2 cm</p> <p>Mantellänge ca. 110,0 cm</p> <p>Garderobe 2 Holztüren, 1 Mittelseite, 6 Böden, 1 Kleiderstange ausziehbar</p> <p>H: 190,9 cm</p>	<p>76833</p>			
<p>2 Raster NEU</p>  <p>Tiefe: 30,0 cm Breite: 138,2 cm (45/45/45) Breite: 183,2 cm (60/60/60) Breite: 228,2 cm (75/75/75)</p> <p>Tiefe: 39,6 cm Breite: 138,2 cm (45/45/45) Breite: 183,2 cm (60/60/60) (Abb.) Breite: 228,2 cm (75/75/75)</p> <p>SCHUHSCHRANK mit Schuhrosten Tiefe: 39,6 cm Breite: 138,2 cm (45/45/45) Breite: 183,2 cm (60/60/60) Breite: 228,2 cm (75/75/75)</p> <p>mögliches Zubehör: Schubkasteneinteilung Hochgl. Korpushülle + Front Tabellen A/B/C</p> <p>H: 85,3 cm</p>		<p>69987 69988 69989</p> <p>69990 69991 69992</p>			<p>2,5 Raster</p>  <p>Tiefe: 30,0 cm Breite: 123,2 cm (60/60) Breite: 153,2 cm (75/75) Breite: 183,2 cm (90/90)</p> <p>Tiefe: 39,6 cm Breite: 123,2 cm (60/60) Breite: 153,2 cm (75/75) (Abb.) Breite: 183,2 cm (90/90)</p> <p>Schuhschrank 4 Klappen inkl. 2 reihigen Schuhkorb 1R, 2 Schubkästen</p> <p>mögliches Zubehör: Schubkasteneinteilung Hochgl. Korpushülle + Front Tabellen A/B/C</p> <p>H: 102,9 cm</p>	<p>68893 68894 68895</p> <p>68891 68887 68892</p>			

Vorschläge mit Füßen oder Kufen

Alle Vorschläge preisgleich auch gespiegelt erhältlich, Vorschlagsnummer mit Anhang "G" angeben
Abdeckblatt „classic“ auf Wunsch gegen Aufpreis erhältlich, siehe Seite 103.

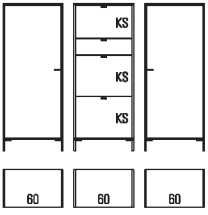
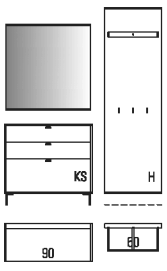
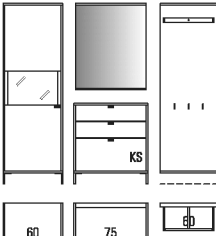
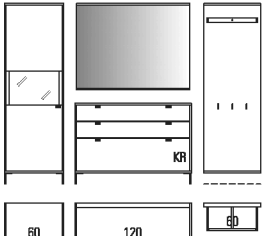
Beschreibung + Maße		Artikel	PG 1	PG 2	Beschreibung + Maße		Artikel	PG 1	PG 2
3 Raster  	mit Einlegeböden Tiefe: 30,0 cm Breite: 93,2 cm (45/45) Breite: 123,2 cm (60/60) Breite: 153,2 cm (75/75)	69627 69628 69629			3 Raster  	mit Einlegeböden Tiefe: 30,0 cm Breite: 138,2 cm (45/45/45) Breite: 183,2 cm (60/60/60)	69621 69622		
	Tiefe: 39,6 cm Breite: 93,2 cm (45/45) Breite: 123,2 cm (60/60) (Abb.) Breite: 153,2 cm (75/75)	69630 69631 69632				Tiefe: 39,6 cm Breite: 138,2 cm (45/45/45) Breite: 183,2 cm (60/60/60) (Abb.)	69623 69624		
SCHUHSCHRANK mit Schuhrosten Tiefe: 39,6 cm Breite: 93,2 cm (45/45) Breite: 123,2 cm (60/60) Breite: 153,2 cm (75/75)		69633 69509 69635			SCHUHSCHRANK mit Schuhrosten Tiefe: 39,6 cm Breite: 138,2 cm (45/45/45) Breite: 183,2 cm (60/60/60)		69625 69505		
Highboard 4 Holztüren, 4 Einlegeböden oder 8 Schuhroste, 4 Schutzmatte	mögliches Zubehör: Hochgl. Korpuschülle + Front Tabellen A/B/C	Seite 108			Highboard 6 Holztüren, 6 Einlegeböden oder 12 Schuhroste, 6 Schutzmatte	mögliches Zubehör: Hochgl. Korpuschülle + Front Tabellen A/B/C	Seite 108		
H: 120,5 cm						H: 120,5 cm			
4 Raster  	mit Einlegeböden Tiefe: 30,0 cm Breite: 93,2 cm (45/45) Breite: 123,2 cm (60/60) Breite: 153,2 cm (75/75)	68896 68897 68898			4 Raster  	mit Einlegeböden Tiefe: 30,0 cm Breite: 138,2 cm (45/45/45) Breite: 183,2 cm (60/60/60)	68320 68321		
	Tiefe: 39,6 cm Breite: 93,2 cm (45/45) Breite: 123,2 cm (60/60) (Abb.) Breite: 153,2 cm (75/75)	68899 68900 68901				Tiefe: 39,6 cm Breite: 138,2 cm (45/45/45) Breite: 183,2 cm (60/60/60) (Abb.)	68322 68029		
SCHUHSCHRANK mit Schuhrosten Tiefe: 39,6 cm Breite: 93,2 cm (45/45) Breite: 123,2 cm (60/60) Breite: 153,2 cm (75/75)		68902 68888 68903			SCHUHSCHRANK mit Schuhrosten Tiefe: 39,6 cm Breite: 138,2 cm (45/45/45) Breite: 183,2 cm (60/60/60)		68323 68037		
Highboard 8 Holztüren, 4 Einlegeböden oder 12 Schuhroste, 4 Schutzmatte	mögliches Zubehör: Hochgl. Korpuschülle + Front Tabellen A/B/C	Seite 108			Highboard 6 Holztüren, 6 Einlegeböden oder 18 Schuhroste, 6 Schutzmatte	mögliches Zubehör: Hochgl. Korpuschülle + Front Tabellen A/B/C	Seite 108		
H: 155,7 cm						H: 155,7 cm			

Vorschläge mit Füßen oder Kufen

Bei den Gesamtbreiten der Vorschläge sind die Außenseiten mit 3,2 cm berücksichtigt
Hochglanz Aufpreise Korpushülle + Front siehe Tabellen A/B/C Seite 108.

Alle Vorschläge preisgleich auch gespiegelt erhältlich, Vorschlagsnummer mit Anhang "G" angeben
Abdeckblatt ‚classic‘ auf Wunsch gegen Aufpreis erhältlich, siehe Seite 103.

39,6 tiefe Schuhschränke mit Schuhkorb preisgleich auch als Schuhschränke mit Schuhrost möglich (s. Seite 3) = Bestellnummer mit „KR“ ergänzen

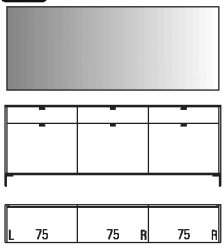
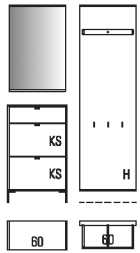
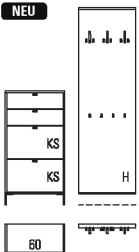
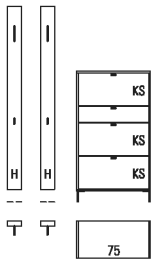
Beschreibung + Maße		Artikel	PG 1	PG 2	Beschreibung + Maße		Artikel	PG 1	PG 2		
<p>4 Raster</p> 		<p>mit Einlegeböden Tiefe: 30,0 cm Breite: 213,2 (60/60/60)</p> <p>Tiefe: 39,6 cm Breite: 213,2 cm (60/60/60) (Abb.)</p> <p>SCHUHSCHRANK</p> <p>mit Schuhrosten Tiefe: 39,6 cm Breite: 213,2 cm (60/60/60)</p>	<p>68324</p> <p>68325</p> <p>68326</p>					<p>68331</p>			
<p>Highboard 2 Schuhklappen inkl. 2 reihigem Schuhkorb bei Tiefe 30,0 cm 1,25 R, inkl. 3 reihigem Schuhkorb bei Tiefe 39,6 cm 1,25 R, 1 Schubkasten, 1 Schuhklappe inkl. 2 reihigem Schuhkorb 1 R 2 Holztüren, 6 Einlegeböden oder 10 Schuhroste, 2 Schutzmatzen</p>		<p>mögliches Zubehör: Hochgl. Korpushülle + Front Tabellen A/B/C Schubkasteneinteilung</p>	<p>Seite 108</p> <p>Seite 106</p>			<p>V 68331 bestehend aus: 32707, 92479, 32508, 76218H</p>	<p>mögliches Zubehör: Hochgl. Front 2R/B90 Hochgl. Korpushülle 2R/B90 Hochgl. Korpushülle + Front 2R/B90 Hochgl. Wandspiegelleiste B90 Hochgl. Front 6R/B60 (Panel) 2x Hochgl. Paneelabschl. B60 Schubkasteneinteilung</p>	<p>91232 92627 91273 91834 91222 92820</p> <p>Seite 106</p>			
<p>H: 155,7 cm</p>						<p>Gesamtbreite: ca. 166,6 cm</p> <p>B: 93,2 / 60,0 cm H: 208,5 cm T: 39,6 cm</p>					
		<p>mit Element 81762 (Stauraum)</p> <p>mit Element 81711 (Schuhschrank)</p>	<p>69512</p> <p>69615</p>	<p>(VZ)</p> <p>(VZ)</p>	<p>(VZ)</p> <p>(VZ)</p>			<p>mit Element 81762 (Stauraum)</p> <p>mit Element 81711 (Schuhschrank)</p>	<p>69594</p> <p>69618</p>	<p>(VZ)</p> <p>(VZ)</p>	<p>(VZ)</p> <p>(VZ)</p>
<p>V 69512 bestehend aus: 32706, 92478, 32507, 76807, 92477 + 81762 oder 81711</p> <p>Weitere Informationen zu Leuchtmitteln und deren Energieeffizienzklasse siehe Prospekt „Zubehör im Detail“.</p>		<p>mögliches Zubehör: 1er Set LED-Strahler Spiegelrückwand 1R/B60 abw. Rückwandfarbe 1R/B60 Hochgl. Front Hochgl. Korpushülle Hochgl. Korpushülle + Front Hochgl. Wandspiegelleiste B75 Hochgl. Front 5R/B60 (Panel) 2x Hochgl. Paneelabschl. B60 Schubkasteneinteilung Funkfernbedienung</p>	<p>90489 90114 91059 91334 92513 91895 91833 91221 92820</p> <p>Seite 106 Seite 107</p>			<p>V 69594 bestehend aus: 76825, 32510, 76807, 92477 + 81762 oder 81711</p> <p>Weitere Informationen zu Leuchtmitteln und deren Energieeffizienzklasse siehe Prospekt „Zubehör im Detail“.</p>	<p>mögliches Zubehör: 1er Set LED-Strahler Spiegelrückwand 1R/B60 abw. Rückwandfarbe 1R/B60 Hochgl. Front Hochgl. Korpushülle Hochgl. Korpushülle + Front Hochgl. Front 5R/B60 (Panel) 2x Hochgl. Paneelabschl. B60 Hochgl. Wandspiegelleiste B120 Schubkasteneinteilung Funkfernbedienung</p>	<p>90489 90114 91059 91336 92514 91896 91221 92820 91836</p> <p>Seite 106 Seite 107</p>			
<p>Gesamtbreite: ca. 226,6 cm</p> <p>B: 63,2 / 78,2 / 60,0 cm H: 190,9 cm T: 39,6 cm</p>						<p>Gesamtbreite: ca. 271,6 cm</p> <p>B: 63,2 / 123,2 / 60,0 cm H: 190,9 cm T: 39,6 cm</p>					

Vorschläge mit Füßen oder Kufen

Bei den Gesamtbreiten der Vorschläge sind die Außenseiten mit 3,2 cm berücksichtigt

Alle Vorschläge preisgleich auch gespiegelt erhältlich, Vorschlagsnummer mit Anhang "G" angeben
Abdeckblatt „classic“ auf Wunsch gegen Aufpreis erhältlich, siehe Seite 103.

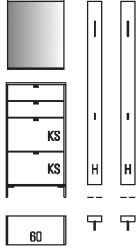
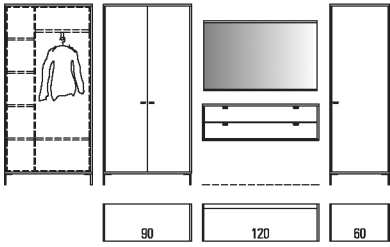
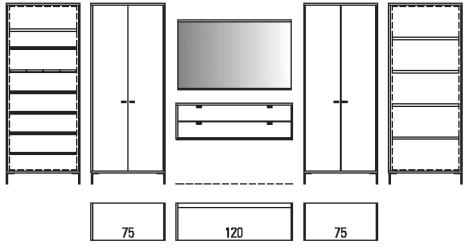
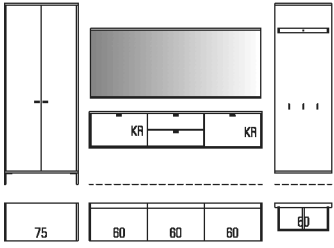
39,6 tiefe Schuhschränke mit Schuhkorb preisgleich auch als Schuhschränke mit Schuhrost möglich (s.Seite 3) = Bestellnummer mit „KR“ ergänzen

Beschreibung + Maße		Artikel	PG 1	PG 2	Beschreibung + Maße		Artikel	PG 1	PG 2	
<p>NEU</p> 		69998					<p>mit Wandspiegel 32506 (2,5 Raster) (Abb.) mit Wandspiegel 32987 (2 Raster)</p>	68329	(VZ)	(VZ)
<p>V 69998 bestehend aus: 69992, 85382</p> <p>mögliches Zubehör: LED-Bel. Wandspiegel eckig B225 94176 Hochgl. Front 2R/B225 91673 Hochgl. Korpushülle 2R/B225 92585 Hochgl. Korpushülle + Front 2R/B225 91736 Schubkasteneinteilung Seite 106</p>					<p>V 68329 bestehend aus: 32448, 92477, 76218H + 32506 oder 32987</p> <p>mögliches Zubehör: Hochgl. Front 3R/B60 91219 Hochgl. Korpushülle 3R/B60 92616 Hochgl. Korpushülle + Front 3R/B60 91260 Hochgl. Wandspiegelleiste B60 91832 Hochgl. Front 6R/B60 (Paneel) 91222 2x Hochgl. Paneelabschl. B60 92820 Schubkasteneinteilung Seite 106</p>					
<p>B: 228,2 cm H: 189,3 cm T: 39,6 cm</p>					<p>Gesamtbreite: ca. 136,6 cm</p> <p>B: 63,2 / 60,0 cm H: 208,5 cm T: 30,0 cm</p>					
<p>NEU</p> 		69952						68327	(VZ)	(VZ)
<p>V 69952 bestehend aus: 32472, 92477, 81620H</p> <p>mögliches Zubehör: Hochgl. Front 3R/B60 91219 Hochgl. Korpushülle 3R/B60 92616 Hochgl. Korpushülle + Front 3R/B60 91260 Hochgl. Front 6R/B60 (Paneel) 91222 2x Hochgl. Paneelabschl. B60 92820 Schubkasteneinteilung Seite 106</p>					<p>V 68237 bestehend aus: 2x76217, 76491</p> <p>mögliches Zubehör: Hochgl. Front 4R/B75 91227 Hochgl. Korpushülle 4R/B75 92623 Hochgl. Korpushülle + Front 4R/B75 91268 2x Hochgl. Paneelstollen 91875 Schubkasteneinteilung Seite 106</p>					
<p>Gesamtbreite: ca. 136,6 cm</p> <p>B: 63,2 / 60,0 cm H: 208,5 cm T: 30,0 cm</p>					<p>Gesamtbreite: ca. 151,6 cm</p> <p>B: 15,0 / 15,0 / 78,2 cm H: 206,9 cm T: 39,6 cm</p>					

Vorschläge mit Füßen oder Kufen

Bei den Gesamtbreiten der Vorschläge sind die Außenseiten mit 3,2 cm berücksichtigt

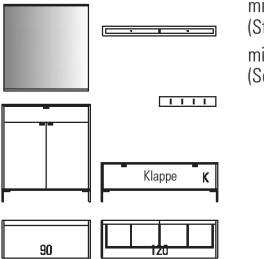
Alle Vorschläge preisgleich auch gespiegelt erhältlich, Vorschlagsnummer mit Anhang "G" angeben
Abdeckblatt ‚classic‘ auf Wunsch gegen Aufpreis erhältlich, siehe Seite 103.

Beschreibung + Maße		Artikel	PG 1	PG 2	Beschreibung + Maße		Artikel	PG 1	PG 2
 <p>V 68328 bestehend aus: 32472, 92477, 32987, 2x76217</p>	<p>mögliches Zubehör: Hochgl. Front 3R/B60 Hochgl. Korpushülle 3R/B60 Hochgl. Korpushülle + Front 3R/B60 Hochgl. Wandspiegelleiste B60 2xHochgl. Paneelstollen Schubkasteneinteilung</p>	68328			 <p>V 68352 bestehend aus: 76833, 32501, 32991, 92477 + 76877 oder 76893 oder 76899</p>	<p>mögliches Zubehör: Hochgl. Front Hochgl. Korpushülle Hochgl. Korpushülle + Front Hochgl. Wandspiegelleiste B120 Schubkasteneinteilung</p>	68352		
		<p>91219 92616 91260 91832 à 91875 Seite 106</p>	<p>91398 92521 91903 91836 Seite 106</p>						
<p>Gesamtbreite: ca. 136,6 cm B: 63,2 / 15,0 / 15,0 cm H: 208,5 cm T: 30,0 cm</p>					<p>Gesamtbreite: ca. 303,2 cm B: 93,2 / 123,2 / 63,2 cm H: 190,9 cm T: 39,6 cm</p>				
 <p>V 68728 bestehend aus: 76830, 32501, 32991, 76828</p>	<p>mögliches Zubehör: Hochgl. Front Hochgl. Korpushülle Hochgl. Korpushülle + Front Hochgl. Wandspiegelleiste B120 Schubkasteneinteilung</p>	68728			 <p>V 68348 bestehend aus: 68371, 32995, 76807 + 76828 oder 76830 oder 76832</p>	<p>mögliches Zubehör: Hochgl. Front Hochgl. Korpushülle Hochgl. Korpushülle + Front Hochgl. Wandspiegelleiste B180 Hochgl. Front 5R/B60 (Paneel) 2x Hochgl. Paneelabschl. B60 Schubkasteneinteilung</p>	68348	(VZ)	(VZ)
		<p>91398 92521 91903 91836 Seite 106</p>	<p>91339 92518 91899 91841 91221 à 92820 Seite 106</p>						
<p>Gesamtbreite: ca. 303,2 cm B: 78,2 / 123,2 / 78,2 cm H: 190,9 cm T: 39,6 cm</p>					<p>Gesamtbreite: ca. 346,6 cm B: 78,2 / 183,2 / 60,0 cm H: 190,9 cm T: 39,6 cm</p>				

Vorschläge mit Füßen oder Kufen

Alle Vorschläge preisgleich auch gespiegelt erhältlich, Vorschlagsnummer mit Anhang "G" angeben
 Abdeckblatt „classic“ auf Wunsch gegen Aufpreis erhältlich, siehe Seite 103.

39,6 tiefe Schuhschränke mit Schuhkorb preisgleich auch als Schuhschränke mit Schuhrost möglich (s.Seite 3) = Bestellnummer mit „KR“ ergänzen

Beschreibung + Maße		Artikel	PG 1	PG 2	Beschreibung + Maße		Artikel	PG 1	PG 2
 <p>mit Einlegeböden Vorschlag Sideboard</p> <p>mit Schuhrosten Vorschlag Sideboard</p> <p>KS Panel Wandspiegel</p> <p>60 60 60 75</p>	<p>68032 68033</p>			 <p>mit Element 76887 (Stauraum)</p> <p>mit Element 76895 (Schuhschrank)</p> <p>KS KS KS 60 120 45</p>	<p>68356 68357</p>	(VZ)	(VZ)		
	<p>V 68032 bestehend aus: 32558, 32515 + 68033 oder 68039</p> <p>mögliches Zubehör: Hochgl. Front 2R/B195 Hochgl. Korpuschülle 2R/B195 Hochgl. Korpuschülle + Front 2R/B195 Hochgl. Wandspiegelleiste B195 Hochgl. Front 6R/B60 Hochgl. Paneelabschl. B60 Hochgl. Sockelleiste B60 Schubkasteneinteilung</p>	<p>91659 92573 91722 91842 91222 92820 91926</p>				<p>V 68356 bestehend aus: 76807, 68437, 92481, 32991, 92476 + 76887 oder 76895</p> <p>mögliches Zubehör: Hochgl. Front Hochgl. Korpuschülle Hochgl. Korpuschülle + Front Hochgl. Wandspiegelleiste B120 Hochgl. Front 5R/B60 2x Hochgl. Paneelabschl. B60 Schubkasteneinteilung</p>	<p>91337 92517 91898 91836 91221 92820</p>		
<p>Gesamtbreite: ca. 271,6 cm B: 60,0 / 198,2 cm H: 217,3 cm T: 39,6 cm</p>					<p>Gesamtbreite: ca. 256,6 cm B: 60,0 / 123,2 / 48,2 cm H: 190,9 cm T: 39,6 cm</p>				
 <p>mit Element 31121 (Stauraum)</p> <p>mit Element 31220 (Schuhschrank)</p> <p>Klappe K 90 120</p>	<p>68338 68339</p>	(VZ)	(VZ)	 <p>mit Element 30388 (Stauraum)</p> <p>mit Element 32949 (Schuhschrank)</p> <p>Klappe K 90 120</p>	<p>68336 68337</p>				
	<p>V 68338 bestehend aus: 32508, 76497, 76978, 76977, 92479 + 31121 oder 31220</p> <p>mögliches Zubehör: Sitzkissen Stoffgruppe 1/B120 Sitzkissen Stoffgruppe 2/B120 Sitzkissen Stoffgruppe 3/B120 Hochgl. Front Hochgl. Korpuschülle Hochgl. Korpuschülle + Front Hochgl. Wandspiegelleiste B90 Hochgl. Wandgarderobe B120 Hochgl. Hakenleiste B60 Schubkasteneinteilung</p>	<p>90418 93657 93658 91333 92514 91895 91834 92702 92703</p>				<p>V 68336 bestehend aus: 32989, 76497, 76979, 76977, 92479 + 30388 oder 32949</p> <p>mögliches Zubehör: Sitzkissen Stoffgruppe 1/B120 Sitzkissen Stoffgruppe 2/B120 Sitzkissen Stoffgruppe 3/B120 Hochgl. Front Hochgl. Korpuschülle Hochgl. Korpuschülle + Front Hochgl. Wandspiegelleiste B90 Hochgl. Wandgarderobe B120 Hochgl. Hakenleiste B120</p>	<p>90418 93657 93658 91333 92514 91895 91834 92702 92704</p>		
<p>Gesamtbreite: ca. 228,2 cm B: 93,2 / 123,2 cm H: 208,5 cm T: 39,6 cm</p>					<p>Gesamtbreite: ca. 228,2 cm B: 93,2 / 123,2 cm H: 208,5 cm T: 39,6 cm</p>				

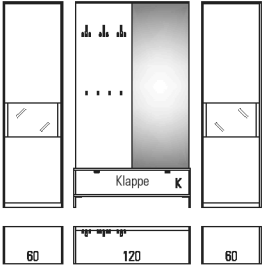
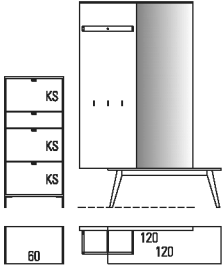
Vorschläge mit Füßen oder Kufen

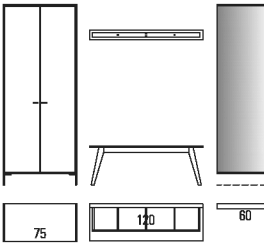
Bei den Gesamtbreiten der Vorschläge sind die Außenseiten mit 3,2 cm berücksichtigt

Elemente standardmäßig mit Push to open.

Alle Vorschläge preisgleich auch gespiegelt erhältlich, Vorschlagsnummer mit Anhang "G" angeben
 Abdeckblatt „classic“ auf Wunsch gegen Aufpreis erhältlich, siehe Seite 103.

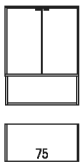
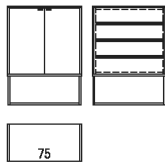

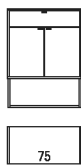
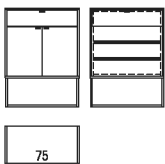

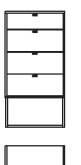

39,6 tiefe Schuhschränke mit Schuhkorb preisgleich auch als Schuhschränke mit Schuhrost möglich (s. Seite 3)
 = Bestellnummer mit „KR“ ergänzen

Beschreibung + Maße		Artikel	PG 1	PG 2	Beschreibung + Maße		Artikel	PG 1	PG 2	
 <p>mit Element 81766/81767 (Stauraum) 69513 mit Element 81716/81717 (Schuhschrank) 69613 mit Element 81766/81717 (Stauraum/Schuhschrank) 69614</p>					 <p>68028</p>					
<p>V 69513 bestehend aus: 76497, 81626, 32712 + 81766 / 61767 oder 81716 / 81717 oder 81766 / 81717</p> <p>mögliches Zubehör: 2x 1er Set LED-Strahler à 90489 2x Spiegelrückwand 1R/B60 à 90114 2x abw. Rückwandfarbe 1R/B60 à 91059 Sitzkissen Stoffgruppe 1/B120 90418 Sitzkissen Stoffgruppe 2/B120 93657 Sitzkissen Stoffgruppe 3/B120 93658 Hochgl. Front 91398 Hochgl. Korpushülle 92521 Hochgl. Korpushülle + Front 91902 Hochgl. Front 5R/B60 (Paneel) 91221 Hochgl. Paneelabschlussl. B120 92824 Funkfernbedienung</p> <p>Weitere Informationen zu Leuchtmitteln und deren Energieeffizienzklasse siehe Prospekt „Zubehör im Detail“.</p>					<p>V 68028 bestehend aus: 76490, 75932, 76219, 32712</p> <p>mögliches Zubehör: Sitzkissen Stoffgruppe 1/B120 90418 Sitzkissen Stoffgruppe 2/B120 93657 Sitzkissen Stoffgruppe 3/B120 93658 Hochgl. Front 4R/B60 91220 Hochgl. Korpushülle 4R/B60 92617 Hochgl. Korpushülle + Front 4R/B60 91261 Hochgl. Front 5R/B60 (Paneel) 91221 Hochgl. Paneelabschlussl. B120 92824 Schubkasteneinteilung</p>					
<p>Gesamtbreite: ca. 273,2 cm B: 63,2/123,2/63,2 cm H: 217,3 cm T: 39,6 cm</p>					<p>Gesamtbreite: ca. 226,6 cm B: 63,2 / 150,0 cm H: 217,3 cm T: 39,6 cm</p>					

 <p>mit Element 76828 (Stauraum) 68344 mit Element 76830 (Schuhschrank) 68346 mit Element 76832 (Garderobe) 68347</p>									
<p>V 68344 bestehend aus: 75932, 76977, 76743 + 76828 oder 76830 oder 76832</p> <p>mögliches Zubehör: Sitzkissen Stoffgruppe 1/B120 90418 Sitzkissen Stoffgruppe 2/B120 93657 Sitzkissen Stoffgruppe 3/B120 93658 Hochgl. Front 5R/B75 91228 Hochgl. Korpushülle 5R/B75 92624 Hochgl. Korpushülle + Front 5R/B75 91269 2x Hochgl. Paneelabschl. B60 à 92820 Hochgl. Wandgarderobe B120 92702</p>									
<p>Gesamtbreite: ca. 286,6 cm B: 78,2 / 120,0 / 60,0 cm H: 190,9 cm T: 39,6 cm</p>									

Vorschläge mit Rahmengestell

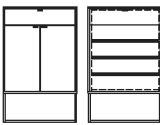


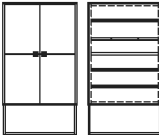
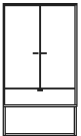
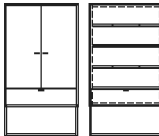
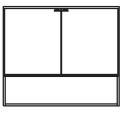
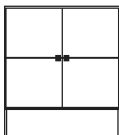
Alle Vorschläge preisgleich auch gespiegelt erhältlich, Vorschlagsnummer mit Anhang "G" angeben
Abdeckblatt „classic“ auf Wunsch gegen Aufpreis erhältlich, siehe Seite 103.

Beschreibung + Maße		Artikel	PG 1	PG 2	Beschreibung + Maße		Artikel	PG 1	PG 2
<p>2 Raster</p>  <p>Tiefe: 39,6 cm Breite: 78,2 cm Breite: 93,2 cm</p> <p>Korpuselement 2 Holztüren, 1 Einlegeboden</p> <p>H: 104,5 cm</p>		<p>69834 69835</p>			<p>2 Raster</p>  <p>Tiefe: 39,6 cm Breite: 78,2 cm Breite: 93,2 cm</p> <p>max. Schuhlänge bei Schuhrosten 34,0 cm</p> <p>Schuhschrank 2 Holztüren, 3 Schuhroste, 1 Schutzmatte</p> <p>H: 104,5 cm</p>	<p>69837 69838</p>			
<p>2 Raster</p>  <p>Tiefe: 39,6 cm Breite: 48,2 cm Breite: 63,2 cm Breite: 78,2 cm Breite: 93,2 cm</p> <p>Korpuselement 4 Schubkästen</p> <p>H: 104,5 cm</p>	<p>mögliches Zubehör: Schubkasteneinteilung</p>	<p>Seite 106</p>			<p>2 Raster</p>  <p>Tiefe: 39,6 cm Breite: 78,2 cm Breite: 93,2 cm</p> <p>Korpuselement 2 Holztüren, 1 Einlegeboden, 1 Schubkasten</p> <p>H: 104,5 cm</p>	<p>mögliches Zubehör: Schubkasteneinteilung</p>	<p>Seite 106</p>		
<p>2 Raster</p>  <p>Tiefe: 39,6 cm Breite: 78,2 cm Breite: 93,2 cm</p> <p>max. Schuhlänge bei Schuhrosten 34,0 cm</p> <p>Schuhschrank 2 Holztüren, 2 Schuhroste, 1 Schutzmatte 1 Schubkasten</p> <p>H: 104,5 cm</p>	<p>mögliches Zubehör: Schubkasteneinteilung</p>	<p>Seite 106</p>			<p>2,5 Raster</p>  <p>Tiefe: 39,6 cm Breite: 48,2 cm Breite: 63,2 cm Breite: 78,2 cm Breite: 93,2 cm</p> <p>Korpuselement 5 Schubkästen</p> <p>H: 122,1 cm</p>	<p>mögliches Zubehör: Schubkasteneinteilung</p>	<p>Seite 106</p>		
<p>2,5 Raster</p>  <p>Tiefe: 39,6 cm Breite: 48,2 cm Breite: 63,2 cm Breite: 78,2 cm Breite: 93,2 cm</p> <p>Korpuselement 3 Auszüge 0,66R, 1 Schubkasten</p> <p>H: 122,1 cm</p>	<p>mögliches Zubehör: Schubkasteneinteilung</p>	<p>Seite 106</p>			<p>2,5 Raster</p>  <p>Tiefe: 39,6 cm Breite: 78,2 cm Breite: 93,2 cm</p> <p>Korpuselement 2 Holztüren, 1 Einlegeboden, 1 Schubkasten</p> <p>H: 122,1 cm</p>	<p>mögliches Zubehör: Schubkasteneinteilung</p>	<p>Seite 106</p>		

Vorschläge mit Rahmengestell





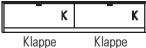

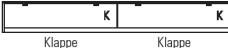





Bei den Gesamtbreiten der Vorschläge sind die Außenseiten mit 3,2 cm berücksichtigt
Hochglanz Aufpreise Korpuschülle + Front siehe Tabellen D/E/F Seiten 109/110.

Alle Vorschläge preisgleich auch gespiegelt erhältlich, Vorschlagsnummer mit Anhang "G" angeben
Abdeckblatt ‚classic‘ auf Wunsch gegen Aufpreis erhältlich, siehe Seite 103.

Beschreibung + Maße		Artikel	PG 1	PG 2	Beschreibung + Maße		Artikel	PG 1	PG 2
<p>2,5 Raster</p>  <p>max. Schuhlänge bei Schuhrosten 34,0 cm</p> <p>Schuhschrank 2 Holztüren, 3 Schuhroste, 1 Schutzmatte 1 Schubkasten</p> <p>H: 122,1 cm</p>	<p>Tiefe: 39,6 cm Breite: 78,2 cm Breite: 93,2 cm</p> <p>mögliches Zubehör: Schubkasteneinteilung</p>	<p>69877 69878</p>			<p>3 Raster</p>  <p>max. Schuhlänge bei Schuhrosten 34,0 cm</p> <p>Korpuselement 3 Auszüge 0,66R, 2 Schubkästen</p> <p>H: 139,7 cm</p>	<p>Tiefe: 39,6 cm Breite: 48,2 cm Breite: 63,2 cm Breite: 78,2 cm Breite: 93,2 cm</p> <p>mögliches Zubehör: Schubkasteneinteilung</p>	<p>69860 69795 69741 69796</p>		
<p>3 Raster</p>  <p>max. Schuhlänge bei Schuhrosten 34,0 cm</p> <p>Korpuselement 4 Holztüren, 2 Einlegeböden</p> <p>H: 139,7 cm</p>	<p>Tiefe: 39,6 cm Breite: 78,2 cm Breite: 93,2 cm</p>	<p>69856 69814</p>			<p>3 Raster</p>  <p>max. Schuhlänge bei Schuhrosten 34,0 cm</p> <p>Schuhschrank 4 Holztüren, 4 Schuhroste, 2 Schutzmatte</p> <p>H: 139,7 cm</p>	<p>Tiefe: 39,6 cm Breite: 78,2 cm Breite: 93,2 cm</p>	<p>69857 69858</p>		
<p>3 Raster</p>  <p>max. Schuhlänge bei Schuhrosten 34,0 cm</p> <p>Korpuselement 1 Schubkästen, 2 Holztüren, 2 Einlegeböden</p> <p>H: 139,7 cm</p>	<p>Tiefe: 39,6 cm Breite: 78,2 cm Breite: 93,2 cm</p> <p>mögliches Zubehör: Schubkasteneinteilung</p>	<p>69861 69737</p>			<p>3 Raster</p>  <p>max. Schuhlänge bei Schuhrosten 34,0 cm</p> <p>Schuhschrank 1 Schubkästen, 2 Holztüren, 3 Schuhroste, 1 Schutzmatte</p> <p>H: 139,7 cm</p>	<p>Tiefe: 39,6 cm Breite: 78,2 cm Breite: 93,2 cm</p> <p>mögliches Zubehör: Schubkasteneinteilung</p>	<p>69862 69863</p>		
<p>2 Raster</p>  <p>max. Schuhlänge bei Schuhrosten 34,0 cm</p> <p>mit Einlegeböden Tiefe: 39,6 cm Breite: 123,2 cm (60/60)</p> <p>SCHUHSCHRANK mit Schuhrosten Tiefe: 39,6 cm Breite: 123,2 cm (60/60)</p> <p>Sideboard 2 Holztüren, 2 Einlegeböden oder 6 Schuhroste, 2 Schutzmatte</p> <p>H: 104,5 cm</p>	<p>mögliches Zubehör: Hochgl. Korpuschülle + Front Tabellen A/B/C</p>	<p>69836 69839</p>			<p>3 Raster</p>  <p>max. Schuhlänge bei Schuhrosten 34,0 cm</p> <p>Highboard 4 Holztüren, 4 Einlegeböden oder 8 Schuhroste, 4 Schutzmatte</p> <p>H: 139,7 cm</p>	<p>Tiefe: 39,6 cm Breite: 123,2 cm (60/60)</p> <p>SCHUHSCHRANK mit Schuhrosten Tiefe: 39,6 cm Breite: 123,2 cm (60/60)</p> <p>mögliches Zubehör: Hochgl. Korpuschülle + Front Tabellen A/B/C</p>	<p>69740 69859</p>		

Vorschläge

Alle Vorschläge preisgleich auch gespiegelt erhältlich, Vorschlagsnummer mit Anhang "G" angeben
 Abdeckblatt „classic“ auf Wunsch gegen Aufpreis erhältlich, siehe Seite 103.





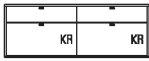



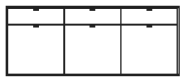

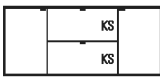

Beschreibung + Maße		Artikel	PG 1	PG 2	Beschreibung + Maße		Artikel	PG 1	PG 2
0,5 Raster   Tiefe: 39,6 cm Breite: 123,2 cm (60/60) Breite: 153,2 cm (75/75) (Abb.) Breite: 183,2 cm (90/90)	68359 68360 68361			0,5 Raster   Tiefe: 39,6 cm Breite: 183,2 cm (60/60/60) Breite: 228,2 cm (75/75/75) (Abb.) Breite: 273,2 cm (90/90/90)	68362 68363 68364				
Hängesideboard 2 Schubkästen mögliches Zubehör: Schubkasteneinteilung Seite 106 H: 20,8 cm				Hängesideboard 3 Schubkästen mögliches Zubehör: Schubkasteneinteilung Seite 106 H: 20,8 cm					
0,75 Raster   Tiefe: 39,6 cm Breite: 123,2 cm (60/60) Breite: 153,2 cm (75/75) (Abb.) Breite: 183,2 cm (90/90)	68365 68366 68367			0,75 Raster   Tiefe: 39,6 cm Breite: 213,2 cm (105/105) Breite: 243,2 cm (120/120) (Abb.) Breite: 273,2 cm (135/135)	68368 68369 68370				
Garderobenbank 2 Klappen inkl. 1 Schutzmatte Stoffgruppe 1: Stoff WILLOW NEU Stoffgruppe 2: Velours CLOUD Stoff OCEAN Stoffgruppe 3: Leder HERMES H: 32,5 cm	mögliches Zubehör: Sitzkissen Seite 39			Garderobenbank 2 Klappen inkl. 2 Schutzmatte Stoffgruppe 1: Stoff WILLOW NEU Stoffgruppe 2: Velours CLOUD Stoff OCEAN Stoffgruppe 3: Leder HERMES H: 32,5 cm	mögliches Zubehör: Sitzkissen Seite 39				
1 Raster   Tiefe: 39,6 cm Breite: 123,2 cm (60/60) Breite: 153,2 cm (75/75) (Abb.) Breite: 183,2 cm (90/90)	68374 68375 68376			1 Raster   Tiefe: 39,6 cm Breite: 183,2 cm (60/60/60) Breite: 228,2 cm (75/75/75) (Abb.) Breite: 273,2 cm (90/90/90)	68371 68372 68373				
Hängesideboard 1 Klappe inkl. 1 Schuhrost, inkl. 1 Schutzmatte, 2 Schubkästen H: 38,4 cm	mögliches Zubehör: Schubkasteneinteilung Seite 106			Hängesideboard 2 Klappen inkl. 1 Schuhrost, inkl. 1 Schutzmatte 2 Schubkästen H: 38,4 cm	mögliches Zubehör: Schubkasteneinteilung Seite 106				

Vorschläge

Bei den Gesamtbreiten der Vorschläge sind die Außenseiten mit 3,2 cm berücksichtigt
Hochglanz Aufpreise Korpuschülle + Front siehe Tabellen A/B/C Seite 108.

Alle Vorschläge preisgleich auch gespiegelt erhältlich, Vorschlagsnummer mit Anhang "G" angeben
Abdeckblatt ‚classic‘ auf Wunsch gegen Aufpreis erhältlich, siehe Seite 103.

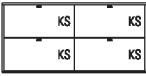

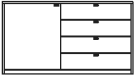

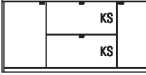

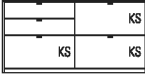

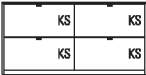



39,6 tiefe Schuhschränke mit Schuhkorb preisgleich auch als Schuhschränke mit Schuhrost möglich (s. Seite 3) = Bestellnummer mit „KR“ ergänzen

Beschreibung + Maße		Artikel	PG 1	PG 2	Beschreibung + Maße		Artikel	PG 1	PG 2
1,5 Raster  	mit Einlegeböden Tiefe: 39,6 cm Breite: 153,2 cm (45/60/45) 68377 Breite: 168,2 cm (45/75/45) (Abb.) 68378 Breite: 183,2 cm (45/90/45) 68379				1,5 Raster  	mit Einlegeböden Tiefe: 39,6 cm Breite: 198,2 cm (45/105/45) 68383 Breite: 213,2 cm (45/120/45) (Abb.) 68384 Breite: 228,2 cm (45/135/45) 68385			
	SCHUHSCHRANK mit Schuhrosten Tiefe: 39,6 cm Breite: 153,2 cm (45/60/45) 68380 Breite: 168,2 cm (45/75/45) 68381 Breite: 183,2 cm (45/90/45) 68382					SCHUHSCHRANK mit Schuhrosten Tiefe: 39,6 cm Breite: 198,2 cm (45/105/45) 68386 Breite: 213,2 cm (45/120/45) 68387 Breite: 228,2 cm (45/135/45) 68388			
Hängesideboard 3 Schubkästen 2 Holztüren, 2 Einlegeböden oder 4 Schuhroste, 2 Schutzmatzen H: 56,0 cm	mögliches Zubehör: Schubkasteneinteilung Seite 106				Hängesideboard 3 Schubkästen 2 Holztüren, 2 Einlegeböden oder 4 Schuhroste, 2 Schutzmatzen H: 56,0 cm	mögliches Zubehör: Schubkasteneinteilung Seite 106			
1,5 Raster  	Tiefe: 39,6 cm Breite: 123,2 cm (60/60/60) 68389 Breite: 153,2 cm (75/75/75) (Abb.) 68390 Breite: 183,2 cm (90/90/90) 68391				1,5 Raster  	Tiefe: 39,6 cm Breite: 183,2 cm (60/60/60) 68392 Breite: 228,2 cm (75/75/75) (Abb.) 68393 Breite: 273,2 cm (90/90/90) 68394			
	Hängesideboard 2 Klappen inkl. 1 Schuhrost, inkl. 1 Schutzmatze, 2 Schubkästen H: 56,0 cm	mögliches Zubehör: Schubkasteneinteilung Seite 106					Hängesideboard 3 Klappen inkl. 1 Schuhrost, inkl. 1 Schutzmatze, 3 Schubkästen H: 56,0 cm	mögliches Zubehör: Schubkasteneinteilung Seite 106	
2 Raster  	mit Einlegeböden Tiefe: 30,0 cm Breite: 138,2 cm (45/45/45) 68410 Breite: 183,2 cm (60/60/60) 68411 Breite: 228,2 cm (75/75/75) 68412				2 Raster  	mit Einlegeböden Tiefe: 30,0 cm Breite: 153,2 cm (45/60/45) 68395 Breite: 168,2 cm (45/75/45) 68396 Breite: 183,2 cm (45/90/45) 68397			
	Tiefe: 39,6 cm Breite: 138,2 cm (45/45/45) 68413 Breite: 183,2 cm (60/60/60) (Abb.) 68414 Breite: 228,2 cm (75/75/75) 68415	SCHUHSCHRANK mit Schuhrosten Tiefe: 39,6 cm Breite: 138,2 cm (45/45/45) 68416 Breite: 183,2 cm (60/60/60) 68417 Breite: 228,2 cm (75/75/75) 68418					SCHUHSCHRANK mit Schuhrosten Tiefe: 39,6 cm Breite: 153,2 cm (45/60/45) 68398 Breite: 168,2 cm (45/75/45) (Abb.) 68399 Breite: 183,2 cm (45/90/45) 68400		
Hängesideboard 3 Schubkästen 3 Holztüren, 3 Einlegeböden oder 6 Schuhroste, 3 Schutzmatzen H: 73,6 cm	mögliches Zubehör: Schubkasteneinteilung Seite 106				Hängesideboard 2 Schuhklappen inkl. 2 reihigem Schuhkorb 1R 2 Holztüren, 2 Einlegeböden oder 6 Schuhroste, 2 Schutzmatzen H: 73,6 cm	mögliches Zubehör: Schubkasteneinteilung Seite 106			

Vorschläge

Alle Vorschläge preisgleich auch gespiegelt erhältlich, Vorschlagsnummer mit Anhang "G" angeben
 Abdeckblatt „classic“ auf Wunsch gegen Aufpreis erhältlich, siehe Seite 103.

39,6 tiefe Schuhschränke mit Schuhkorb preisgleich
 auch als Schuhschränke mit Schuhrost möglich (s. Seite 3)
 = Bestellnummer mit „KR“ ergänzen

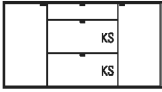

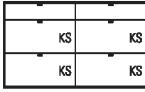

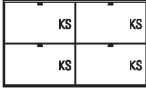

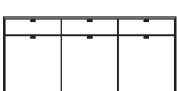

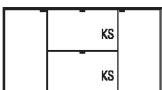
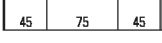
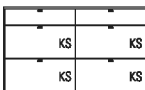

Beschreibung + Maße		Artikel	PG 1	PG 2	Beschreibung + Maße		Artikel	PG 1	PG 2
2 Raster  	Tiefe: 30,0 cm Breite: 123,2 cm (60/60) Breite: 153,2 cm (75/75) Breite: 183,2 cm (90/90)	68404 68405 68406			2 Raster  	mit Einlegeböden Tiefe: 30,0 cm Breite: 123,2 cm (60/60) Breite: 138,2 cm (60/75) Breite: 153,2 cm (60/90)	68419 68420 68421		
	Tiefe: 39,6 cm Breite: 123,2 cm (60/60) Breite: 153,2 cm (75/75) (Abb.) Breite: 183,2 cm (90/90)	68407 68408 68409				Tiefe: 39,6 cm Breite: 123,2 cm (60/60) Breite: 138,2 cm (60/75) (Abb.) Breite: 153,2 cm (60/90)	68422 68423 68424		
Hängeschuhschrank 4 Schuhklappen inkl. 2 reihigem Schuhkorb 1R					Sideboard 4 Schubkästen, 1 Holztür, 1 Einlegeboden oder 3 Schuhroste, 1 Schutzmatte				
H: 73,6 cm					H: 76,5 cm				
2 Raster  	mit Einlegeböden Tiefe: 30,0 cm Breite: 153,2 cm (45/60/45) Breite: 168,2 cm (45/75/45) Breite: 183,2 cm (45/90/45)	68446 68447 68448			2 Raster  	Tiefe: 30,0 cm Breite: 123,2 cm (60/60) Breite: 153,2 cm (75/75) Breite: 183,2 cm (90/90)	68434 68435 68436		
	Tiefe: 39,6 cm Breite: 153,2 cm (45/60/45) Breite: 168,2 cm (45/75/45) (Abb.) Breite: 183,2 cm (45/90/45)	68449 68450 68451				Tiefe: 39,6 cm Breite: 123,2 cm (60/60) Breite: 153,2 cm (75/75) (Abb.) Breite: 183,2 cm (90/90)	68437 68438 68439		
Sideboard 2 Schuhklappen inkl. 2 reihigem Schuhkorb 1R, 2 Holztüren, 2 Einlegeböden oder 6 Schuhroste, 2 Schutzmatzen					Sideboard 3 Schuhklappen inkl. 2 reihigem Schuhkorb 1R 2 Schubkästen				
H: 76,5 cm					H: 76,5 cm				
2 Raster  	Tiefe: 30,0 cm Breite: 123,2 cm (60/60) Breite: 153,2 cm (75/75) Breite: 183,2 cm (90/90)	68440 68441 68442			2 Raster  	mit Einlegeböden Tiefe: 30,0 cm Breite: 153,2 cm (75/75) Breite: 183,2 cm (90/90)	68428 68429		
	Tiefe: 39,6 cm Breite: 123,2 cm (60/60) Breite: 153,2 cm (75/75) (Abb.) Breite: 183,2 cm (90/90)	68443 68444 68445				Tiefe: 39,6 cm Breite: 153,2 cm (75/75) Breite: 183,2 cm (90/90) (Abb.)	68430 68431		
Schuhschrank 4 Schuhklappen inkl. 2 reihigem Schuhkorb 1R					Sideboard 4 Schubkästen, 2 Holztüren, 1 Einlegeboden oder 3 Schuhroste, 1 Schutzmatte				
H: 76,5 cm					H: 76,5 cm				

Vorschläge

Bei den Gesamtbreiten der Vorschläge sind die Außenseiten mit 3,2 cm berücksichtigt
Hochglanz Aufpreise Korpuschülle + Front siehe Tabellen A/B/C Seite 108.

Alle Vorschläge preisgleich auch gespiegelt erhältlich, Vorschlagsnummer mit Anhang "G" angeben
Abdeckblatt ‚classic‘ auf Wunsch gegen Aufpreis erhältlich, siehe Seite 103.

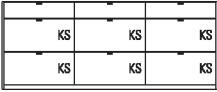

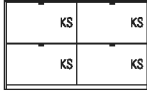

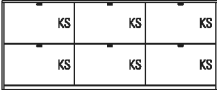



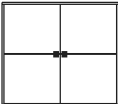

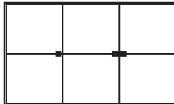

39,6 tiefe Schuhschränke mit Schuhkorb preisgleich auch als Schuhschränke mit Schuhrost möglich (s. Seite 3) = Bestellnummer mit „KR“ ergänzen

Beschreibung + Maße		Artikel	PG 1	PG 2	Beschreibung + Maße		Artikel	PG 1	PG 2
<p>2,5 Raster</p>  	<p>mit Einlegeböden Tiefe: 30,0 cm Breite: 153,2 cm (45/60/45) Breite: 168,2 cm (45/75/45) Breite: 183,2 cm (45/90/45)</p> <p>Tiefe: 39,6 cm Breite: 153,2 cm (45/60/45) Breite: 168,2 cm (45/75/45) (Abb.) Breite: 183,2 cm (45/90/45)</p>	<p>68467 68468 68469</p>			<p>2,5 Raster</p>  	<p>Tiefe: 30,0 cm Breite: 123,2 cm (60/60) Breite: 153,2 cm (75/75) Breite: 183,2 cm (90/90)</p> <p>Tiefe: 39,6 cm Breite: 123,2 cm (60/60) Breite: 153,2 cm (75/75) (Abb.) Breite: 183,2 cm (90/90)</p>	<p>68455 68456 68457</p> <p>68458 68459 68460</p>		
<p>Hängesideboard 2 Schuhklappen inkl. 2 reihigem Schuhkorb 1R, 1 Schubkasten, 2 Holztüren, 4 Einlegeböden oder 6 Schuhroste, 2 Schutzmatzen</p> <p>H: 91,2 cm</p>	<p>SCHUHSCHRANK</p> <p>mit Schuhrosten Tiefe: 39,6 cm Breite: 153,2 cm (45/60/45) Breite: 168,2 cm (45/75/45) Breite: 183,2 cm (45/90/45)</p> <p>68473 68474 68475</p>				<p>Hängesideboard 4 Schuhklappen inkl. 2 reihigem Schuhkorb 1R, 2 Schubkästen</p> <p>H: 91,2 cm</p>	<p>mögliches Zubehör: Schubkasteneinteilung</p> <p>Seite 106</p>			
<p>2,5 Raster</p>  	<p>Tiefe: 30,0 cm Breite: 123,2 cm (60/60) Breite: 153,2 cm (75/75) Breite: 183,2 cm (90/90)</p> <p>Tiefe: 39,6 cm Breite: 123,2 cm (60/60) Breite: 153,2 cm (75/75) (Abb.) Breite: 183,2 cm (90/90)</p>	<p>68461 68462 68463</p> <p>68464 68465 68466</p>			<p>2,5 Raster</p>  	<p>mit Einlegeböden Tiefe: 30,0 cm Breite: 138,2 cm (45/45/45) Breite: 183,2 cm (60/60/60) Breite: 228,2 cm (75/75/75)</p> <p>Tiefe: 39,6 cm Breite: 138,2 cm (45/45/45) Breite: 183,2 cm (60/60/60) (Abb.) Breite: 228,2 cm (75/75/75)</p>	<p>68518 68519 68520</p> <p>68521 68522 68523</p>		
<p>Hängeschuhschrank 4 Schuhklappen inkl. 2 reihigem Schuhkorb bei Tiefe 30,0 cm 1,25R, inkl. 3 reihigem Schuhkorb bei Tiefe 39,6 cm 1,25R</p> <p>H: 91,2 cm</p>	<p>SCHUHSCHRANK</p> <p>mit Schuhrosten Tiefe: 39,6 cm Breite: 138,2 cm (45/45/45) Breite: 183,2 cm (60/60/60) Breite: 228,2 cm (75/75/75)</p> <p>68524 68525 68526</p>				<p>Sideboard 3 Schubkästen, 3 Holztüren, 3 Einlegeböden oder 9 Schuhroste, 3 Schutzmatzen</p> <p>H: 94,1 cm</p>	<p>mögliches Zubehör: Schubkasteneinteilung</p> <p>Seite 106</p>			
<p>2,5 Raster</p>  	<p>mit Einlegeböden Tiefe: 30,0 cm Breite: 153,2 cm (45/60/45) Breite: 168,2 cm (45/75/45) Breite: 183,2 cm (45/90/45)</p> <p>Tiefe: 39,6 cm Breite: 153,2 cm (45/60/45) Breite: 168,2 cm (45/75/45) (Abb.) Breite: 183,2 cm (45/90/45)</p>	<p>68503 68504 68505</p> <p>68506 68507 68508</p>			<p>2,5 Raster</p>  	<p>Tiefe: 30,0 cm Breite: 123,2 cm (60/60) Breite: 153,2 cm (75/75) Breite: 183,2 cm (90/90)</p> <p>Tiefe: 39,6 cm Breite: 123,2 cm (60/60) Breite: 153,2 cm (75/75) (Abb.) Breite: 183,2 cm (90/90)</p>	<p>68482 68483 68484</p> <p>68485 68486 68487</p>		
<p>Sideboard 2 Schuhklappen inkl. 2 reihigem Schuhkorb bei Tiefe 30,0 cm 1,25R, inkl. 3 reihigem Schuhkorb bei Tiefe 39,6 cm 1,25R 2 Holztüren, 4 Einlegeböden oder 6 Schuhroste, 2 Schutzmatzen</p> <p>H: 94,1 cm</p>	<p>SCHUHSCHRANK</p> <p>mit Schuhrosten Tiefe: 39,6 cm Breite: 153,2 cm (45/60/45) Breite: 168,2 cm (45/75/45) Breite: 183,2 cm (45/90/45)</p> <p>68509 68510 68511</p>				<p>Sideboard 2 Schubkästen, 4 Schuhklappen inkl. 2 reihigem Schuhkorb 1R</p> <p>H: 94,1 cm</p>	<p>mögliches Zubehör: Schubkasteneinteilung</p> <p>Seite 106</p>			

Vorschläge

Alle Vorschläge preisgleich auch gespiegelt erhältlich, Vorschlagsnummer mit Anhang "G" angeben
 Abdeckblatt „classic“ auf Wunsch gegen Aufpreis erhältlich, siehe Seite 103.

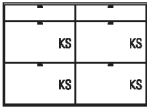


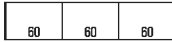
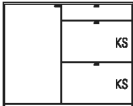

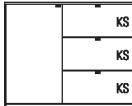

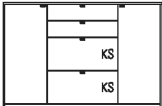

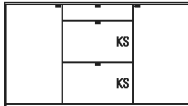

39,6 tiefe Schuhschränke mit Schuhkorb preisgleich
 auch als Schuhschränke mit Schuhrost möglich (s.Seite 3)
 = Bestellnummer mit „KR“ ergänzen

Beschreibung + Maße		Artikel	PG 1	PG 2	Beschreibung + Maße		Artikel	PG 1	PG 2
<p>2,5 Raster</p>   <p>Tiefe: 30,0 cm Breite: 183,2 cm (60/60/60) Breite: 228,2 cm (75/75/75) Breite: 273,2 cm (90/90/90)</p> <p>Tiefe: 39,6 cm Breite: 183,2 cm (60/60/60) Breite: 228,2 cm (75/75/75) (Abb.) Breite: 273,2 cm (90/90/90)</p> <p>Sideboard 6 Schuhklappen inkl. 2 reihigem Schuhkorb 1R, 3 Schubkasten</p> <p>mögliches Zubehör: Schubkasteneinteilung</p> <p>Seite 106</p> <p>H: 94,1 cm</p>	<p>68512 68513 68514</p> <p>68515 68516 68517</p>				<p>2,5 Raster</p>   <p>Tiefe: 30,0 cm Breite: 123,2 cm (60/60) Breite: 153,2 cm (75/75) Breite: 183,2 cm (90/90)</p> <p>Tiefe: 39,6 cm Breite: 123,2 cm (60/60) Breite: 153,2 cm (75/75) (Abb.) Breite: 183,2 cm (90/90)</p> <p>Schuhschrank 4 Schuhklappen inkl. 2 reihigem Schuhkorb bei Tiefe 30,0 cm 1,25R, inkl 3 reihigem Schuhkorb bei Tiefe 39,6 cm 1,25R</p> <p>H: 94,1 cm</p>	<p>68476 68477 68478</p> <p>68479 68480 68481</p>			
<p>2,5 Raster</p>   <p>Tiefe: 30,0 cm Breite: 183,2 cm (60/60/60) Breite: 228,2 cm (75/75/75) Breite: 273,2 cm (90/90/90)</p> <p>Tiefe: 39,6 cm Breite: 183,2 cm (60/60/60) Breite: 228,2 cm (75/75/75) (Abb.) Breite: 273,2 cm (90/90/90)</p> <p>Schuhschrank 6 Schuhklappen inkl. 2 reihigem Schuhkorb bei Tiefe 30,0 cm 1,25R, inkl. 3 reihigem Schuhkorb bei Tiefe 39,6 cm 1,25R</p> <p>mögliches Zubehör: Schubkasteneinteilung</p> <p>Seite 106</p> <p>H: 94,1 cm</p>	<p>68488 68489 68490</p> <p>68491 68492 68493</p>				<p>2,5 Raster</p>   <p>mit Einlegeböden Tiefe: 30,0 cm Breite: 153,2 cm (90/60) Breite: 168,2 cm (90/75) Breite: 183,2 cm (90/90)</p> <p>Tiefe: 39,6 cm Breite: 153,2 cm (90/60) Breite: 168,2 cm (90/75) (Abb.) Breite: 183,2 cm (90/90)</p> <p>SCHUHSCHRANK</p> <p>mit Schuhrosten Tiefe: 39,6 cm Breite: 153,2 cm (90/60) Breite: 168,2 cm (90/75) Breite: 183,2 cm (90/90)</p> <p>mögliches Zubehör: Schubkasteneinteilung</p> <p>Seite 106</p> <p>H: 94,1 cm</p>	<p>68494 68495 68496</p> <p>68497 68498 68499</p> <p>68500 68501 68502</p>			
<p>3 Raster</p>   <p>mit Einlegeböden Tiefe: 30,0 cm Breite: 123,2 cm (60/60) Breite: 153,2 cm (75/75)</p> <p>Tiefe: 39,6 cm Breite: 123,2 cm (60/60) (Abb.) Breite: 153,2 cm (75/75)</p> <p>SCHUHSCHRANK</p> <p>mit Schuhrosten Tiefe: 39,6 cm Breite: 123,2 cm (60/60) Breite: 153,2 cm (75/75)</p> <p>Hängehighboard 4 Holztüren, 4 Einlegeböden oder 2 Konstruktionsböden, 8 Schuhroste, 4 Schutzmatzen</p> <p>H: 108,8 cm</p>	<p>68533 68534</p> <p>68535 68536</p> <p>68537 68538</p>				<p>3 Raster</p>   <p>mit Einlegeböden Tiefe: 30,0 cm Breite: 183,2 cm (60/60/60) Breite: 228,2 cm (75/75/75)</p> <p>Tiefe: 39,6 cm Breite: 183,2 cm (60/60/60) (Abb.) Breite: 228,2 cm (75/75/75)</p> <p>SCHUHSCHRANK</p> <p>mit Schuhrosten Tiefe: 39,6 cm Breite: 183,2 cm (60/60/60) Breite: 228,2 cm (75/75/75)</p> <p>Hängehighboard 6 Holztüren, 6 Einlegeböden oder 3 Konstruktionsböden, 12 Schuhroste, 6 Schutzmatzen</p> <p>H: 108,8 cm</p>	<p>68539 68540</p> <p>68541 68542</p> <p>68543 68544</p>			

Vorschläge

Alle Vorschläge preisgleich auch gespiegelt erhältlich, Vorschlagsnummer mit Anhang "G" angeben
Abdeckblatt ‚classic‘ auf Wunsch gegen Aufpreis erhältlich, siehe Seite 103.

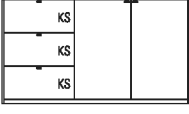

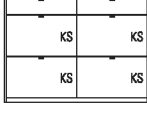

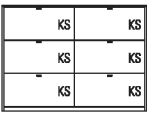

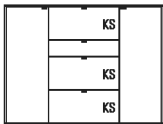

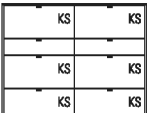

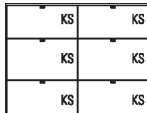
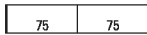
39,6 tiefe Schuhschränke mit Schuhkorb preisgleich auch als Schuhschränke mit Schuhrast möglich (s. Seite 3) = Bestellnummer mit „KR“ ergänzen

Beschreibung + Maße		Artikel	PG 1	PG 2	Beschreibung + Maße		Artikel	PG 1	PG 2					
3 Raster  	Tiefe: 30,0 cm Breite: 123,2 cm (60/60) Breite: 153,2 cm (75/75) Breite: 183,2 cm (90/90)	68545 68546 68547			3 Raster  	mit Einlegeböden Tiefe: 30,0 cm Breite: 183,2 cm (60/60/60) Breite: 228,2 cm (75/75/75)	68599 68600							
	Tiefe: 39,6 cm Breite: 123,2 cm (60/60) Breite: 153,2 cm (75/75) (Abb.) Breite: 183,2 cm (90/90)	68548 68549 68550				Tiefe: 39,6 cm Breite: 183,2 cm (60/60/60) (Abb.) Breite: 228,2 cm (75/75/75)	68601 68602							
Hängehighboard 4 Schuhklappen inkl. 2 reihigem Schuhkorb bei Tiefe 30,0 cm 1,25R, inkl. 3 reihigem Schuhkorb bei Tiefe 39,6 cm 1,25R, 2 Schubkästen H: 108,8 cm					mögliches Zubehör: Schubkasteneinteilung Seite 106					Highboard 6 Holztüren, 6 Einlegeböden oder 3 Konstruktionsböden, 12 Schuhroste, 6 Schutzmatte H: 111,7 cm				
3 Raster  	mit Einlegeböden Tiefe: 30,0 cm Breite: 123,2 cm (60/60) Breite: 138,2 cm (60/75) Breite: 153,2 cm (60/90)	68581 68582 68583			3 Raster  	mit Einlegeböden Tiefe: 30,0 cm Breite: 123,2 cm (60/60) Breite: 138,2 cm (60/75) Breite: 153,2 cm (60/90)	68566 68567 68568							
	Tiefe: 39,6 cm Breite: 123,2 cm (60/60) Breite: 138,2 cm (60/75) (Abb.) Breite: 153,2 cm (60/90)	68584 68585 68586				Tiefe: 39,6 cm Breite: 123,2 cm (60/60) Breite: 138,2 cm (60/75) (Abb.) Breite: 153,2 cm (60/90)	68569 68570 68571							
Highboard 2 Schuhklappen inkl. 2 reihigem Schuhkorb bei Tiefe 30,0 cm 1,25R, inkl. 3 reihigem Schuhkorb bei Tiefe 39,6 cm 1,25R, 1 Schubkasten, 1 Holztür, 2 Einlegeböden oder 4 Schuhroste, 1 Schutzmatte H: 111,7 cm					SCHUHSCHRANK mit Schuhrasten Tiefe: 39,6 cm Breite: 123,2 cm (60/60) Breite: 138,2 cm (60/75) Breite: 153,2 cm (60/90)					SCHUHSCHRANK mit Schuhrasten Tiefe: 39,6 cm Breite: 123,2 cm (60/60) Breite: 138,2 cm (60/75) Breite: 153,2 cm (60/90)				
mögliches Zubehör: Schubkasteneinteilung Seite 106					mögliches Zubehör: Schubkasteneinteilung Seite 106					Highboard 3 Schuhklappen inkl. 2 reihigem Schuhkorb 1R 1 Holztür, 2 Einlegeböden oder 4 Schuhroste, 1 Schutzmatte H: 111,7 cm				
3 Raster  	mit Einlegeböden Tiefe: 30,0 cm Breite: 153,2 cm (45/60/45) Breite: 168,2 cm (45/75/45) Breite: 183,2 cm (45/90/45)	68557 68558 68559			3 Raster  	mit Einlegeböden Tiefe: 30,0 cm Breite: 183,2 cm (60/60/60) Breite: 198,2 cm (60/75/60) Breite: 213,2 cm (60/90/60)	68590 68591 68592							
	Tiefe: 39,6 cm Breite: 153,2 cm (45/60/45) Breite: 168,2 cm (45/75/45) (Abb.) Breite: 183,2 cm (45/90/45)	68560 68561 68562				Tiefe: 39,6 cm Breite: 183,2 cm (60/60/60) Breite: 198,2 cm (60/75/60) (Abb.) Breite: 213,2 cm (60/90/60)	68593 68594 68595							
Highboard 2 Schuhklappen inkl. 2 reihigem Schuhkorb 1R 2 Schubkästen 2 Holztüren, 4 Einlegeböden oder 8 Schuhroste, 2 Schutzmatte H: 111,7 cm					SCHUHSCHRANK mit Schuhrasten Tiefe: 39,6 cm Breite: 153,2 cm (45/60/45) Breite: 168,2 cm (45/75/45) Breite: 183,2 cm (45/90/45)					SCHUHSCHRANK mit Schuhrasten Tiefe: 39,6 cm Breite: 183,2 cm (60/60/60) Breite: 198,2 cm (60/75/60) Breite: 213,2 cm (60/90/60)				
mögliches Zubehör: Schubkasteneinteilung Seite 106					mögliches Zubehör: Schubkasteneinteilung Seite 106					Highboard 2 Schuhklappen inkl. 2 reihigem Schuhkorb bei Tiefe 30,0 cm 1,25R, inkl. 3 reihigem Schuhkorb bei Tiefe 39,6 cm 1,25R, 1 Schubkasten 2 Holztüren, 4 Einlegeböden oder 8 Schuhroste, 2 Schutzmatte H: 111,7 cm				

Vorschläge

Alle Vorschläge preisgleich auch gespiegelt erhältlich, Vorschlagsnummer mit Anhang "G" angeben
 Abdeckblatt „classic“ auf Wunsch gegen Aufpreis erhältlich, siehe Seite 103.

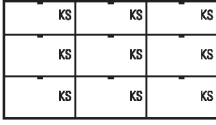

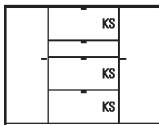

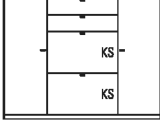

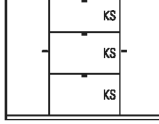

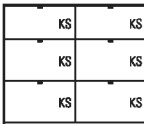

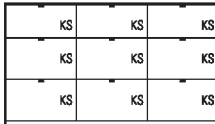

39,6 tiefe Schuhschränke mit Schuhkorb preisgleich
 auch als Schuhschränke mit Schuhrost möglich (s.Seite 3)
 = Bestellnummer mit „KR“ ergänzen

Beschreibung + Maße		Artikel	PG 1	PG 2	Beschreibung + Maße		Artikel	PG 1	PG 2		
3 Raster  		mit Einlegeböden Tiefe: 30,0 cm Breite: 183,2 cm (60/60/60) Breite: 198,2 cm (75/60/60) Tiefe: 39,6 cm Breite: 183,2 cm (60/60/60) Breite: 198,2 cm (75/60/60) (Abb.)	68551 68552 68553 68554			3 Raster  		Tiefe: 30,0 cm Breite: 123,2 cm (60/60) Breite: 153,2 cm (75/75) Breite: 183,2 cm (90/90) Tiefe: 39,6 cm Breite: 123,2 cm (60/60) Breite: 153,2 cm (75/75) (Abb.) Breite: 183,2 cm (90/90)	68605 68606 68607 68608 68609 68610		
Highboard 3 Schuhklappen inkl. 2 reihigem Schuhkorb 1R 2 Holztüren, 4 Einlegeböden oder 8 Schuhroste, 2 Schutzmatte		mit Schuhrosten Tiefe: 39,6 cm Breite: 183,2 cm (60/60/60) Breite: 198,2 cm (75/60/60)	68555 68556			Schuhschrank 2 Schuhklappen inkl. 2 reihigem Schuhkorb bei Tiefe 30,0 cm 1,25R, inkl. 3 reihigem Schuhkorb bei Tiefe 39,6 cm 1,25R, 2 Schubkasten		mögliches Zubehör: Schubkasteneinteilung	Seite 106		
H: 111,7 cm						H: 111,7 cm					
3 Raster  		Tiefe: 30,0 cm Breite: 123,2 cm (60/60) Breite: 153,2 cm (75/75) Breite: 183,2 cm (90/90) Tiefe: 39,6 cm Breite: 123,2 cm (60/60) Breite: 153,2 cm (75/75) (Abb.) Breite: 183,2 cm (90/90)	68575 68576 68577 68578 68579 68580			3,5 Raster  		Tiefe: 30,0 cm Breite: 153,2 cm (45/60/45) Breite: 168,2 cm (45/75/45) (Abb.) Breite: 183,2 cm (45/90/45)	68618 68619 68620		
Schuhschrank 6 Schuhklappen inkl. 2 reihigem Schuhkorb 1R		Hängehighboard 2 Holztüren, 4 Einlegeböden, 3 Schuhklappen inkl. 2 reihigem Schuhkorb 1R, 1 Schubkasten				mögliches Zubehör: Schubkasteneinteilung		Seite 106			
H: 111,7 cm						H: 126,4 cm					
3,5 Raster  		Tiefe: 30,0 cm Breite: 123,2 cm (60/60) Breite: 153,2 cm (75/75) (Abb.) Breite: 183,2 cm (90/90)	68611 68612 68613			3,5 Raster  		Tiefe: 30,0 cm Breite: 123,2 cm (60/60) Breite: 153,2 cm (75/75) (Abb.) Breite: 183,2 cm (90/90)	68056 68614 68615		
Hängeschuhschrank 6 Schuhklappen inkl. 2 reihigem Schuhkorb 1R, 2 Schubkästen		mögliches Zubehör: Schubkasteneinteilung	Seite 106			Hängeschuhschrank 4 Schuhklappen inkl. 2 reihigem Schuhkorb 1,25R 2 Schuhklappen inkl. 2 reihigem Schuhkorb 1R					
H: 126,4 cm						H: 126,4 cm					

Vorschläge

Alle Vorschläge preisgleich auch gespiegelt erhältlich, Vorschlagsnummer mit Anhang "G" angeben
Abdeckblatt ‚classic‘ auf Wunsch gegen Aufpreis erhältlich, siehe Seite 103.

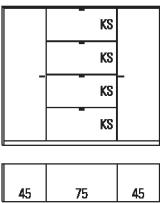
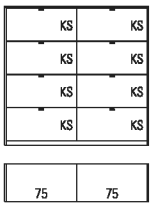
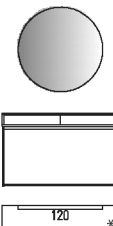
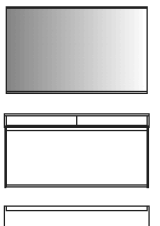
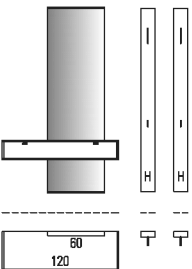
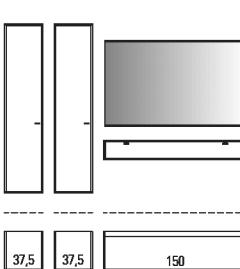
39,6 tiefe Schuhschränke mit Schuhkorb preisgleich auch als Schuhschränke mit Schuhrast möglich (s. Seite 3) = Bestellnummer mit „KR“ ergänzen

Beschreibung + Maße		Artikel	PG 1	PG 2	Beschreibung + Maße		Artikel	PG 1	PG 2		
3,5 Raster  		Tiefe: 30,0 cm Breite: 183,2 cm (60/60/60) Breite: 228,2 cm (75/75/75) (Abb.) Breite: 273,2 cm (90/90/90)	68031 68616 68617			3,5 Raster  		mit Einlegeböden Tiefe: 30,0 cm Breite: 153,2 cm (45/60/45) Breite: 168,2 cm (45/75/45) Breite: 183,2 cm (45/90/45)	68621 68622 68623		
Hängeschuhschrank 6 Schuhklappen inkl. 2 reihigem Schuhkorb 1,25R, 3 Schuhklappen inkl. 2 reihigem Schuhkorb 1R					Highboard 3 Schuhklappen inkl. 2 reihigem Schuhkorb 1R, 1 Schubkasten, 2 Holztüren, 4 Einlegeböden oder 8 Schuhroste, 2 Schutzmatte		Tiefe: 39,6 cm Breite: 153,2 cm (45/60/45) Breite: 168,2 cm (45/75/45) (Abb.) Breite: 183,2 cm (45/90/45)	68624 68625 68626			
H: 126,4 cm					H: 129,3 cm						
3,5 Raster  		mit Einlegeböden Tiefe: 30,0 cm Breite: 153,2 cm (45/60/45) Breite: 168,2 cm (45/75/45) Breite: 183,2 cm (45/90/45)	68642 68643 68644			3,5 Raster  		mit Einlegeböden Tiefe: 30,0 cm Breite: 153,2 cm (45/60/45) Breite: 168,2 cm (45/75/45) Breite: 183,2 cm (45/90/45)	68651 68652 68653		
Highboard 2 Schuhklappen inkl. 2 reihigem Schuhkorb bei Tiefe 30,0 cm 1,25R, inkl. 3 reihigem Schuhkorb bei Tiefe 39,6 cm 1,25R, 2 Schubkästen 2 Holztüren, 4 Einlegeböden oder 8 Schuhroste, 2 Schutzmatte		Tiefe: 39,6 cm Breite: 153,2 cm (45/60/45) Breite: 168,2 cm (45/75/45) (Abb.) Breite: 183,2 cm (45/90/45)	68645 68646 68647			Highboard 2 Schuhklappen inkl. 2 reihigem Schuhkorb bei Tiefe 30,0 cm 1,25R, inkl. 3 reihigem Schuhkorb bei Tiefe 39,6 cm 1,25R, 1 Schuhklappe inkl. 2 reihigem Schuhkorb 1R, 2 Holztüren, 4 Einlegeböden oder 8 Schuhroste, 2 Schutzmatte		Tiefe: 39,6 cm Breite: 153,2 cm (45/60/45) Breite: 168,2 cm (45/75/45) (Abb.) Breite: 183,2 cm (45/90/45)	68654 68655 68656		
H: 129,3 cm					H: 129,3 cm						
3,5 Raster  		Tiefe: 30,0 cm Breite: 123,2 cm (60/60) Breite: 153,2 cm (75/75) Breite: 183,2 cm (90/90)	68630 68631 68632			3,5 Raster  		Tiefe: 30,0 cm Breite: 183,2 cm (60/60/60) Breite: 228,2 cm (75/75/75) Breite: 273,2 cm (90/90/90)	68636 68637 68638		
Schuhschrank 4 Schuhklappen inkl. 2 reihigem Schuhkorb bei Tiefe 30,0 cm 1,25R, inkl. 3 reihigem Schuhkorb bei Tiefe 39,6 cm 1,25R, 2 Schuhklappen inkl. 2 reihigem Schuhkorb 1R		Tiefe: 39,6 cm Breite: 123,2 cm (60/60) Breite: 153,2 cm (75/75) (Abb.) Breite: 183,2 cm (90/90)	68633 68634 68635			Schuhschrank 6 Schuhklappen inkl. 2 reihigem Schuhkorb bei Tiefe 30,0 cm 1,25R, inkl. 3 reihigem Schuhkorb bei Tiefe 39,6 cm 1,25R, 3 Schuhklappe inkl. 2 reihigem Schuhkorb 1R		Tiefe: 39,6 cm Breite: 183,2 cm (60/60/60) Breite: 228,2 cm (75/75/75) (Abb.) Breite: 273,2 cm (90/90/90)	68639 68640 68641		
H: 129,3 cm					H: 129,3 cm						

Vorschläge

Alle Vorschläge preisgleich auch gespiegelt erhältlich, Vorschlagsnummer mit Anhang "G" angeben
 Abdeckblatt „classic“ auf Wunsch gegen Aufpreis erhältlich, siehe Seite 103.

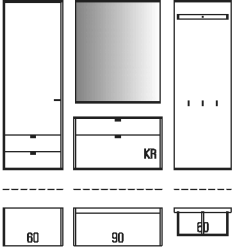
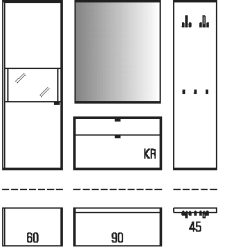
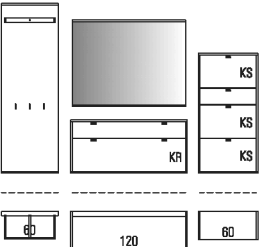
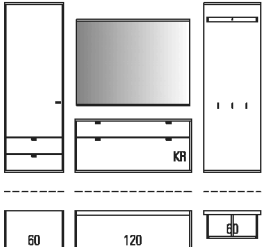
39,6 tiefe Schuhschränke mit Schuhkorb preisgleich
 auch als Schuhschränke mit Schuhrost möglich (s.Seite 3)
 = Bestellnummer mit „KR“ ergänzen

Beschreibung + Maße		Artikel	PG 1	PG 2	Beschreibung + Maße		Artikel	PG 1	PG 2	
4 Raster 	mit Einlegeböden Tiefe: 30,0 cm Breite: 153,2 cm (45/60/45) Breite: 168,2 cm (45/75/45)	68666 68667			4 Raster 	Tiefe: 30,0 cm Breite: 123,2 cm (60/60) Breite: 153,2 cm (75/75)	68660 68661			
	Tiefe: 39,6 cm Breite: 153,2 cm (45/60/45) Breite: 168,2 cm (45/75/45) (Abb.)	68669 68670				Tiefe: 39,6 cm Breite: 123,2 cm (60/60) Breite: 153,2 cm (75/75) (Abb.)	68663 68664			
SCHUHSCHRANK mit Schuhrosten Tiefe: 39,6 cm Breite: 153,2 cm (45/60/45) Breite: 168,2 cm (45/75/45)							Schuhschrank 8 Schuhklappen inkl. 2 reihigem Schuhkorb 1R			
mögliches Zubehör: Hochgl. Korpuschülle + Front Tabellen A/B/C					Seite 108	mögliches Zubehör: Hochgl. Korpuschülle + Front Tabellen A/B/C				
Highboard 4 Schuhklappen inkl. 2 reihigem Schuhkorb 1R 2 Holztüren, 6 Einlegeböden oder 10 Schuhroste, 2 Schutzmatte H: 146,9 cm					H: 146,9 cm					
	* mit Funktionstisch Breite: 90,0 cm	69793					69790			
	* mit Funktionstisch Breite: 120,0 cm	69816				V 69790 bestehend aus: 83277, 32512, 2x 76746	mögliches Zubehör: Hochgl. Front 0,5R/B150 Hochgl. Korpuschülle 1R/B150 Hochgl. Korpuschülle + Front 1R/B150 2x Hochgl. Paneelstollen à Hochgl. Wandspiegelleiste B150	92393 92650 91810 91875 91839		
V 69793 bestehend aus: 83271, 83280					mögliches Zubehör: LED-Bel. Wandspiegel rund Hochgl. Front 0,5R/B90 Hochgl. Front 0,5R/B120 Hochgl. Korpuschülle 1R/B90 Hochgl. Korpuschülle 1R/B120 Hochgl. Korpuschülle + Front 1R/B90 Hochgl. Korpuschülle + Front 1R/B120					
B: 93,2 (123,2) cm H: 190,0 cm T: 30,0 cm					Gesamtbreite: ca. 226,6 cm B: 153,2 / 15,0 / 15,0 cm H: 198,1 cm T: 39,6 cm					
		68676					68729	(VZ)	(VZ)	
	V 68676 bestehend aus: 32495, 76745, 2x76746	mögliches Zubehör: Hochgl. Front 0,5R/B120 Hochgl. Korpuschülle 1R/B120 Hochgl. Korpuschülle + Front 1R/B120 2x Hochgl. Paneelabschl. B60 2x Hochgl. Paneelstollen	92391 92638 91282 à 92820 à 91875				V 68729 bestehend aus: 2x76922, 75933, 32512	mögliches Zubehör: Hochgl. Front Hochgl. Korpuschülle Hochgl. Korpuschülle + Front Hochgl. Wandspiegelleiste B150	91337 92520 91901 91839	
Gesamtbreite: ca. 196,6 cm B: 123,2 / 15,0 / 15,0 cm H: 179,2 cm T: 39,6 cm					Gesamtbreite: ca. 258,2 cm B: 40,7 / 40,7 / 153,2 cm H: 179,2 cm T: 39,6 cm					

Vorschläge

Bei den Gesamtbreiten der Vorschläge sind die Außenseiten mit 3,2 cm berücksichtigt

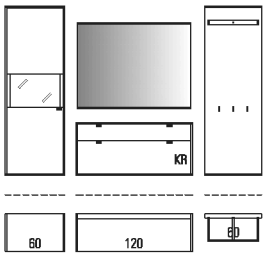
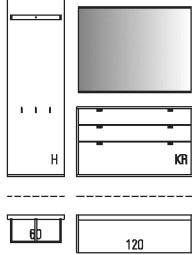
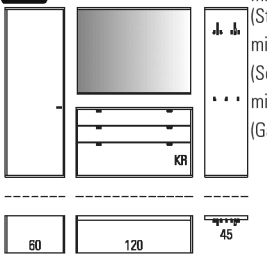
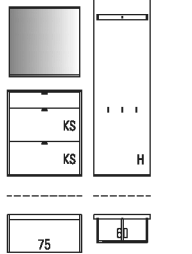
Alle Vorschläge preisgleich auch gespiegelt erhältlich, Vorschlagsnummer mit Anhang "G" angeben
Abdeckblatt ‚classic‘ auf Wunsch gegen Aufpreis erhältlich, siehe Seite 103.

Beschreibung + Maße		Artikel	PG 1	PG 2	Beschreibung + Maße		Artikel	PG 1	PG 2
	mit Element 76728 (Stauraum)	69409	(VZ)	(VZ)		mit Element 81725 (Stauraum)	69619	(VZ)	(VZ)
	mit Element 76732 (Schuhschrank)	69170	(VZ)	(VZ)		mit Element 81729 (Schuhschrank)	69620	(VZ)	(VZ)
mit Element 76734 (Garderobe)	69411	(VZ)	(VZ)						
<p>V 69409 bestehend aus: 32504, 33215, 76807 + 76728 oder 76732 oder 76734</p>		<p>mögliches Zubehör: Hochgl. Front 91335 Hochgl. Korpushülle 92514 Hochgl. Korpushülle + Front 91895 Hochgl. Wandspiegelleiste B90 91834 Hochgl. Front 5R/B60 (Paneel) 91221 2x Hochgl. Paneelabschl. B60 Schubkasteneinteilung</p>		<p>à 92820 Seite 106</p>	<p>V 69619 bestehend aus: 32504, 33215, 81631 + 81725 oder 81729</p> <p>Weitere Informationen zu Leuchtmitteln und deren Energieeffizienzklasse siehe Prospekt „Zubehör im Detail“.</p>		<p>mögliches Zubehör: 1er Set LED-Strahler 90489 Spiegelrückwand 1R/B60 90114 abw. Rückwandfarbe 1R/B60 91059 Hochgl. Front 91335 Hochgl. Korpushülle 92514 Hochgl. Korpushülle + Front 91895 Hochgl. Front 5R/B45 (Paneel) 91214 2x Hochgl. Paneelabschluss. B45 Hochgl. Wandspiegelleiste B90 Schubkasteneinteilung Funkfernbedienung</p>		<p>à 92819 Seite 106 Seite 107</p>
<p>Gesamtbreite: ca. 241,6 cm B: 63,2 / 93,2 / 60,0 cm H: 179,2 cm T: 39,6 cm</p>				<p>Gesamtbreite: ca. 226,6 cm B: 63,2 / 93,2 / 45,0 cm H: 179,2 cm T: 39,6 cm</p>					
		69171	(VZ)	(VZ)		mit Element 76728 (Stauraum)	68691	(VZ)	(VZ)
							mit Element 76732 (Schuhschrank)	68692	(VZ)
						mit Element 76734 (Garderobe)	68693	(VZ)	(VZ)
<p>V 69171 bestehend aus: 76807, 32505, 32510, 31044</p>		<p>mögliches Zubehör: Hochgl. Front 91335 Hochgl. Korpushülle 92514 Hochgl. Korpushülle + Front 91895 Hochgl. Front 5R/B60 (Paneel) 91221 Hochgl. Wandspiegelleiste B120 91836 2x Hochgl. Paneelabschl. B60 Schubkasteneinteilung</p>		<p>à 92820 Seite 106</p>	<p>V 68691 bestehend aus: 32505, 32510, 76807 + 76728 oder 76732 oder 76734</p>		<p>mögliches Zubehör: Hochgl. Front 91336 Hochgl. Korpushülle 92514 Hochgl. Korpushülle + Front 91896 Hochgl. Wandspiegelleiste B120 91836 Hochgl. Front 5R/B60 (Paneel) 91221 2x Hochgl. Paneelabschl. B60 Schubkasteneinteilung</p>		<p>à 92820 Seite 106</p>
<p>Gesamtbreite: ca. 271,6 cm B: 60,0 / 123,2 / 63,2 cm H: 179,2 cm T: 39,6 cm</p>				<p>Gesamtbreite: ca. 271,6 cm B: 63,2 / 123,2 / 60,0 cm H: 179,2 cm T: 39,6 cm</p>					

Vorschläge mit Füßen oder Kufen

Alle Vorschläge preisgleich auch gespiegelt erhältlich, Vorschlagsnummer mit Anhang "G" angeben
Abdeckblatt „classic“ auf Wunsch gegen Aufpreis erhältlich, siehe Seite 103.

39,6 tiefe Schuhschränke mit Schuhkorb preisgleich auch als Schuhschränke mit Schuhrost möglich (s.Seite 3) = Bestellnummer mit „KR“ ergänzen

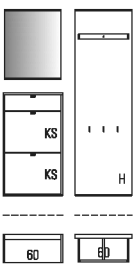
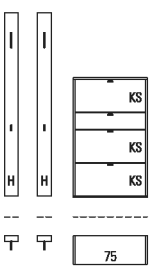
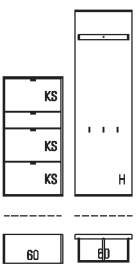
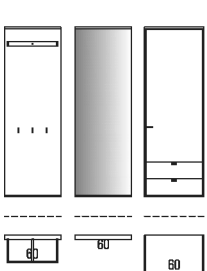
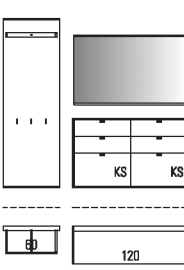
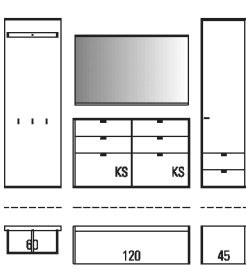
Beschreibung + Maße		Artikel	PG 1	PG 2	Beschreibung + Maße		Artikel	PG 1	PG 2
 <p>mit Element 81725 (Stauraum) mit Element 81729 (Schuhschrank)</p>		69593	(VZ)	(VZ)			68030	(VZ)	(VZ)
<p>V 69593 bestehend aus: 32505, 81906, 76807 + 81725 oder 81729</p> <p>mögliches Zubehör: 1er Set LED-Strahler 90489 Spiegelrückwand 1R/B60 90114 abw. Rückwandfarbe 1R/B60 91059 Hochgl. Front 91336 Hochgl. Korpshülle 92514 Hochgl. Korpshülle + Front 91896 Hochgl. Front 5R/B60 (Paneel) 91221 2x Hochgl. Paneelabschl. B60 à 92820 Hochgl. Wandspiegelleiste B120 91836 Schubkasteneinteilung Seite 106 Funkfernbedienung Seite 107</p>					<p>V 68030 bestehend aus: 76218H, 75955, 32510</p> <p>mögliches Zubehör: Hochgl. Front 2R/B120 91242 Hochgl. Korpshülle 2R/B120 92639 Hochgl. Korpshülle + Front 2R/B120 91283 Hochgl. Wandspiegelleiste B120 91836 Hochgl. Front 6R/B60 (Paneel) 91222 2x Hochgl. Paneelabschl. B60 à 92820 Schubkasteneinteilung Seite 106</p>				
<p>Gesamtbreite: ca. 271,6 cm</p> <p>B: 63,2 / 123,2 / 60,0 cm H: 179,2 cm T: 39,6 cm</p>					<p>Gesamtbreite: ca. 196,6 cm</p> <p>B: 60,0 / 123,2 cm H: 196,8 cm T: 39,6 cm</p>				
<p>NEU</p>  <p>mit Element 76708 (Stauraum) mit Element 76934 (Schuhschrank) mit Element 76936 (Garderobe)</p>		69966					68683		
<p>V 69996 bestehend aus: 75955, 32510, 81631 + 76708 oder 76934 oder 76936</p> <p>mögliches Zubehör: Hochgl. Front 91336 Hochgl. Korpshülle 92514 Hochgl. Korpshülle + Front 91896 Hochgl. Front 5R/B45 (Paneel) 91214 2x Hochgl. Paneelabschlussl. B45 à 92819 Hochgl. Wandspiegelleiste B120 91836 Schubkasteneinteilung Seite 106 Funkfernbedienung Seite 107</p>					<p>V 68683 bestehend aus: 31010, 32988, 76218H</p> <p>mögliches Zubehör: Hochgl. Front 3R/B75 91226 Hochgl. Korpshülle 3R/B75 92622 Hochgl. Korpshülle + Front 3R/B75 91267 Hochgl. Wandspiegelleiste B75 91833 Hochgl. Front 6R/B60 (Paneel) 91222 2x Hochgl. Paneelabschl. B60 à 92820 Schubkasteneinteilung Seite 106</p>				
<p>Gesamtbreite: ca. 256,6 cm</p> <p>B: 63,2 / 123,2 / 45,0 cm H: 179,2 cm T: 39,6 cm</p>					<p>Gesamtbreite: ca. 151,6 cm</p> <p>B: 78,2 / 60,0 cm H: 196,8 cm T: 39,6 cm</p>				

Vorschläge mit Füßen oder Kufen

Bei den Gesamtbreiten der Vorschläge sind die Außenseiten mit 3,2 cm berücksichtigt

Alle Vorschläge preisgleich auch gespiegelt erhältlich, Vorschlagsnummer mit Anhang "G" angeben
Abdeckblatt „classic“ auf Wunsch gegen Aufpreis erhältlich, siehe Seite 103.

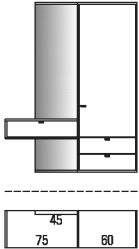
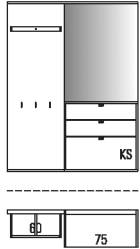
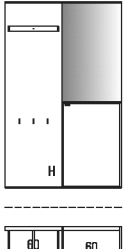
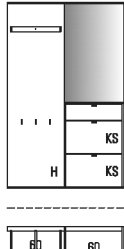
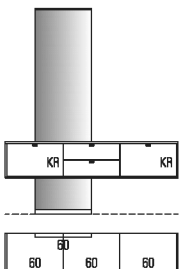
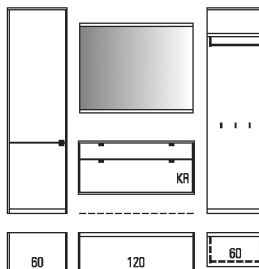
39,6 tiefe Schuhschränke mit Schuhkorb preisgleich auch als Schuhschränke mit Schuhrost möglich (s. Seite 3) = Bestellnummer mit „KR“ ergänzen

Beschreibung + Maße	Artikel	PG 1	PG 2	Beschreibung + Maße	Artikel	PG 1	PG 2
 <p>V 68684 bestehend aus: 33121, 32987, 76218H</p> <p>mögliches Zubehör: Hochgl. Front 3R/B60 Hochgl. Korpuschülle 3R/B60 Hochgl. Korpuschülle + Front 3R/B60 Hochgl. Wandspiegelleiste B60 Hochgl. Front 6R/B60 (Paneel) 2x Hochgl. Paneelabschl. B60 Schubkasteneinteilung</p> <p>Gesamtbreite: ca. 136,6 cm B: 63,2 / 60,0 cm H: 196,8 cm T: 30,0 cm</p>	68684	(VZ)	(VZ)	 <p>V 69511 bestehend aus: 2x 76217, 33147</p> <p>mögliches Zubehör: Hochgl. Front 4R/B75 Hochgl. Korpuschülle 4R/B75 Hochgl. Korpuschülle + Front 4R/B75 2x Hochgl. Paneelstollen Schubkasteneinteilung</p> <p>Gesamtbreite: ca. 136,6 cm B: 15,0 / 15,0 / 78,2 cm H: 193,6 cm T: 30,0 cm</p>	69511		
 <p>V 69413 bestehend aus: 31044, 76218H</p> <p>mögliches Zubehör: Hochgl. Front 4R/B60 Hochgl. Korpuschülle 4R/B60 Hochgl. Korpuschülle + Front 4R/B60 Hochgl. Front 6R/B60 (Paneel) 2x Hochgl. Paneelabschl. B60 Schubkasteneinteilung</p> <p>Gesamtbreite: ca. 136,6 cm B: 63,2 / 60,0 cm H: 196,8 cm T: 30,0 cm</p>	69413	(VZ)	(VZ)	 <p>mit Element 76729 (Stauraum) mit Element 76733 (Schuhschrank) mit Element 76735 (Garderobe)</p> <p>V 68685 bestehend aus: 76807, 76743 + 76729 oder 76733 oder 76735</p> <p>mögliches Zubehör: Hochgl. Front 5R/B60 Hochgl. Korpuschülle 5R/B60 Hochgl. Korpuschülle + Front 5R/B60 Hochgl. Front 5R/B60 (Paneel) 4x Hochgl. Paneelabschl. B60</p> <p>Gesamtbreite: ca. 211,6 cm B: 60,0 / 60,0 / 63,2 cm H: 179,2 cm T: 39,6 cm</p>	68685	(VZ)	(VZ)
 <p>V 68688 bestehend aus: 76807, 2x33092, 32991</p> <p>mögliches Zubehör: Hochgl. Front 2R/B120 Hochgl. Korpuschülle 2R/B120 Hochgl. Korpuschülle + Front 2R/B120 Hochgl. Wandspiegelleiste B120 Hochgl. Front 5R/B60 (Paneel) 2x Hochgl. Paneelabschl. B60 Schubkasteneinteilung</p> <p>Gesamtbreite: ca. 196,6 cm B: 60,0 / 123,2 cm H: 179,2 cm T: 39,6 cm</p>	68688			 <p>mit Element 76727 (Stauraum) mit Element 76731 (Schuhschrank)</p> <p>V 68689 bestehend aus: 76807, 2x33092, 32991 + 76727 oder 76731</p> <p>mögliches Zubehör: Hochgl. Front Hochgl. Korpuschülle Hochgl. Korpuschülle + Front Hochgl. Wandspiegelleiste B120 Hochgl. Front 5R/B60 (Paneel) 2x Hochgl. Paneelabschl. B60 Schubkasteneinteilung</p> <p>Gesamtbreite: ca. 256,6 cm B: 60,0 / 123,2 / 48,2 cm H: 179,2 cm T: 39,6 cm</p>	68689	(VZ)	(VZ)

Vorschläge

Alle Vorschläge preisgleich auch gespiegelt erhältlich, Vorschlagsnummer mit Anhang "G" angeben
Abdeckblatt „classic“ auf Wunsch gegen Aufpreis erhältlich, siehe Seite 103.

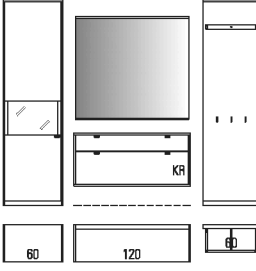
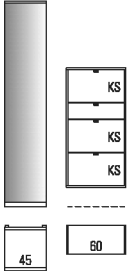
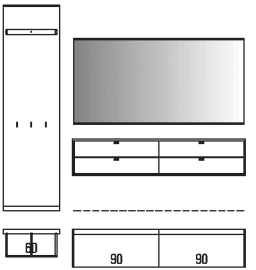
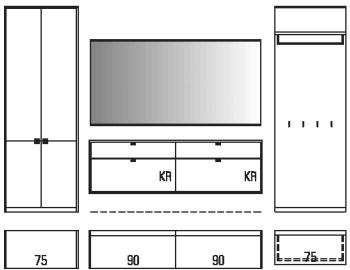
39,6 tiefe Schuhschränke mit Schuhkorb preisgleich auch als Schuhschränke mit Schuhrost möglich (s.Seite 3)
= Bestellnummer mit „KR“ ergänzen

Beschreibung + Maße		Artikel	PG 1	PG 2	Beschreibung + Maße		Artikel	PG 1	PG 2	
	mit Element 76729 (Stauraum)	68747	(VZ)	(VZ)		Breite: 123,2 cm (60/60)	68677			
	mit Element 76733 (Schuhschrank)	68748	(VZ)	(VZ)		Breite: 138,2 cm (60/75) (Abb.)	68678			
	mit Element 76735 (Garderobe)	68749	(VZ)	(VZ)		Breite: 153,2 cm (60/90)	68679			
<p>V 68747 bestehend aus: 32492, 76744 + 76729 oder 76733 oder 76735</p>		<p>mögliches Zubehör: Hochgl. Front 91391 Hochgl. Korpushülle 92512 Hochgl. Korpushülle + Front 91948 2x Hochgl. Paneelabschlussl. B45 92819 Schubkasteneinteilung Seite 106</p>		<p>V 68677 bestehend aus: 76807, 33092, 32527</p>		<p>mögliches Zubehör: Hochgl. Front 5R/B60 (Paneel) 91221 Hochgl. Korpushülle + Front S. 109/110 Tabellen D/E/F 91260 Hochgl. Paneelabschlussl. Tabelle J Seite 111 Schubkasteneinteilung Seite 106</p>				
<p>B: 139,8 cm H: 179,2 cm T: 39,6 cm</p>				<p>H: 179,2 cm T: 39,6 cm</p>						
		68680					68682	(VZ)	(VZ)	
<p>V 68680 bestehend aus: 76218H, 32777, 32527</p>		<p>mögliches Zubehör: Hochgl. Front 3R/B60 91219 Hochgl. Korpushülle 3R/B60 92616 Hochgl. Korpushülle + Front 3R/B60 91260 Hochgl. Front 6R/B60 (Paneel) 91222 Hochgl. Paneelabschlussl. B120 92824 Hochgl. Paneelabschl. B60 92820</p>		<p>V 68682 bestehend aus: 76218H, 32780, 32527</p>		<p>mögliches Zubehör: Hochgl. Front 3R/B60 91219 Hochgl. Korpushülle 3R/B60 92616 Hochgl. Korpushülle + Front 3R/B60 91260 Hochgl. Front 6R/B60 (Paneel) 91222 Hochgl. Paneelabschlussl. B120 92824 Hochgl. Paneelabschl. B60 92820 Schubkasteneinteilung Seite 106</p>				
<p>B: 123,2 cm H: 196,8 cm T: 30,0 cm</p>				<p>B: 123,2 cm H: 196,8 cm T: 39,6 cm</p>						
		68675				mit Element 30563 (Stauraum)	68695	(VZ)	(VZ)	
						mit Element 32586 (Stauraum/Schuhschrank)	68696	(VZ)	(VZ)	
						mit Element 32588 (Schuhschrank)	68697	(VZ)	(VZ)	
<p>V 68675 bestehend aus: 68371, 32519</p>		<p>mögliches Zubehör: Hochgl. Front 1R/B180 91651 Hochgl. Korpushülle 1R/B180 92566 Hochgl. Korpushülle + Front 1R/B180 91714 Hochgl. Paneelabschl. B60 92820 Hochgl. Sockelleiste B60 91926 Schubkasteneinteilung Seite 106</p>		<p>V 68695 bestehend aus: 32505, 32510, 32558 + 30563 oder 32586 oder 32588 oder 32592</p>		<p>mögliches Zubehör: Hochgl. Front 91337 Hochgl. Korpushülle 92515 Hochgl. Korpushülle + Front 91897 Hochgl. Wandspiegelleiste B120 91836 Hochgl. Front 6R/B60 (Paneel) 91222 Hochgl. Paneelabschl. B60 92820 Hochgl. Sockelleiste B60 91926 Schubkasteneinteilung Seite 106</p>				
<p>B: 183,2 cm H: 217,3 cm T: 39,6 cm</p>				<p>Gesamtbreite: ca. 271,6 cm</p> <p>B: 63,2 / 123,2 / 60,0 cm H: 217,3 cm T: 39,6 cm</p>						

Vorschläge

Bei den Gesamtbreiten der Vorschläge sind die Außenseiten mit 3,2 cm berücksichtigt

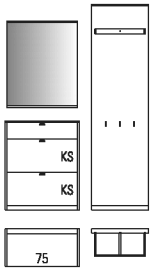
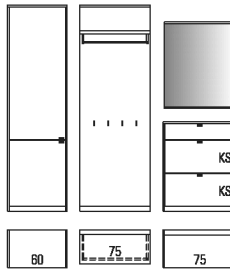
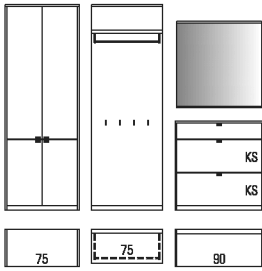
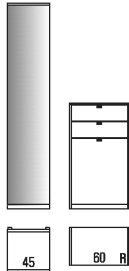
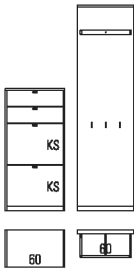
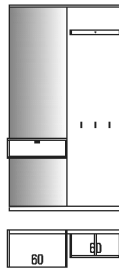
Alle Vorschläge preisgleich auch gespiegelt erhältlich, Vorschlagsnummer mit Anhang "G" angeben
Abdeckblatt ‚classic‘ auf Wunsch gegen Aufpreis erhältlich, siehe Seite 103.

Beschreibung + Maße		Artikel	PG 1	PG 2	Beschreibung + Maße		Artikel	PG 1	PG 2	
 <p>mit Element 81766 (Stauraum) mit Element 81716 (Schuhschrank)</p>	<p>69592</p>					<p>68725</p>				
	<p>69616</p>	(VZ)	(VZ)	(VZ)		(VZ)				
<p>V69592 bestehend aus: 32505, 81906, 76218 + 81766 oder 81716</p> <p>Weitere Informationen zu Leuchtmitteln und deren Energieeffizienzklasse siehe Prospekt „Zubehör im Detail“.</p>	<p>mögliches Zubehör: 1er Set LED-Strahler Spiegelrückwand 1R/B60 abw. Rückwandfarbe 1R/B60 Hochgl. Front Hochgl. Korpshülle Hochgl. Korpshülle + Front Hochgl. Wandspiegelleiste B120 Hochgl. Front 6R/B60 (Paneel) Hochgl. Paneelabschl. B60 Hochgl. Sockelleiste B60 Schubkasteneinteilung Funkfernbedienung</p>	<p>90489 90114 91059 91338 92515 91897 91836 91222 92820 91926</p>			<p>V 68725 bestehend aus: 76445, 31044</p>	<p>mögliches Zubehör: Hochgl. Front 4R/B60 Hochgl. Korpshülle 4R/B60 Hochgl. Korpshülle + Front 4R/B60 Schubkasteneinteilung</p>	<p>91220 92617 91261</p>			Seite 106
<p>Gesamtbreite: ca. 271,6 cm</p> <p>B: 63,2 / 123,2 / 60,0 cm H: 217,3 cm T: 39,6 cm</p>				<p>Gesamtbreite: ca. 126,6 cm</p> <p>B: 45,0 / 63,2 cm H: 217,3 cm T: 47,6 cm</p>						
	<p>68694</p>					<p>mit Element 32258 (Stauraum)</p> <p>mit Element 32807 (Stauraum/ Schuhschrank)</p> <p>mit Element 32809 (Schuhschrank)</p> <p>mit Element 32813 (Garderobe)</p>	<p>68698</p>	(VZ)	(VZ)	
	<p>68699</p>						<p>68700</p>	(VZ)	(VZ)	
<p>V 68694 bestehend aus: 76218, 2x32499, 32514</p>	<p>mögliches Zubehör: Hochgl. Front 1R/B180 Hochgl. Korpshülle 1R/B180 Hochgl. Korpshülle + Front 1R/B180 Hochgl. Wandspiegelleiste B180 Hochgl. Front 6R/B60 (Paneel) Hochgl. Paneelabschl. B60 Hochgl. Sockelleiste B60 Schubkasteneinteilung</p>	<p>91651 92566 91714 91841 91222 92820 91926</p>			<p>V 68698 bestehend aus: 68391, 32514, 32572 + 32258 oder 32807 oder 32809 oder 32813</p>	<p>mögliches Zubehör: Hochgl. Front Hochgl. Korpshülle Hochgl. Korpshülle + Front Hochgl. Wandspiegelleiste B180 Hochgl. Front 6R/B75 Hochgl. Paneelabschluss. B75 Hochgl. Sockelleiste B75 Schubkasteneinteilung</p>	<p>91398 92520 91902 91841 91229 92821 91927</p>			Seite 106
<p>Gesamtbreite: ca. 256,6 cm</p> <p>B: 60,0 / 183,2 cm H: 217,3 cm T: 39,6 cm</p>				<p>Gesamtbreite: ca. 361,6 cm</p> <p>B: 78,2 / 183,2 / 75,0 cm H: 217,3 cm T: 39,6 cm</p>						

Vorschläge

Alle Vorschläge preisgleich auch gespiegelt erhältlich, Vorschlagsnummer mit Anhang "G" angeben
 Abdeckblatt „classic“ auf Wunsch gegen Aufpreis erhältlich, siehe Seite 103.

39,6 tiefe Schuhschränke mit Schuhkorb preisgleich
 auch als Schuhschränke mit Schuhrost möglich (s.Seite 3)
 = Bestellnummer mit „KR“ ergänzen

Beschreibung + Maße	Artikel	PG 1	PG 2	Beschreibung + Maße	Artikel	PG 1	PG 2
 <p>V 69412 bestehend aus: 32452, 32507, 76218</p> <p>mögliches Zubehör: Hochgl. Front 3R/B75 91226 Hochgl. Korpushülle 3R/B75 92622 Hochgl. Korpushülle + Front 3R/B75 91267 Hochgl. Front 6R/B60 (Paneel) 91222 Hochgl. Paneelabschl. B60 92820 Hochgl. Sockelleiste B60 91926 Schubkasteneinteilung</p>	69412	(VZ)	(VZ)	 <p>mit Element 30563 (Stauraum) 68718 mit Element 32586 (Stauraum/Schuhschrank) 68719 mit Element 32588 (Schuhschrank) 68013 mit Element 32592 (Garderobe) 68720</p> <p>V 68718 bestehend aus: 32572, 32452, 32507 + 30563 oder 32586 oder 32588 oder 32592</p> <p>mögliches Zubehör: Hochgl. Front 91337 Hochgl. Korpushülle 92514 Hochgl. Korpushülle + Front 91896 Hochgl. Wandspiegelleiste B75 91833 Hochgl. Front 6R/B75 (Paneel) 91229 Hochgl. Paneelabschlussl. B75 92821 Hochgl. Sockelleiste B75 91927</p>	68718	(VZ)	(VZ)
Gesamtbreite: ca. 151,6 cm B: 78,2 / 60,0 cm H: 217,3 cm T: 39,6 cm				Gesamtbreite: ca. 243,2 cm B: 63,2 / 75,0 / 78,2 cm H: 217,3 cm T: 39,6 cm			
 <p>mit Element 32258 (Stauraum) 68721 mit Element 32807 (Stauraum/Schuhschrank) 68722 mit Element 32809 (Schuhschrank) 68723 mit Element 32813 (Garderobe) 68724</p> <p>V 68721 bestehend aus: 32572, 32453, 32508 + 32258 oder 32807 oder 32809 oder 32813</p> <p>mögliches Zubehör: Hochgl. Front 91340 Hochgl. Korpushülle 92515 Hochgl. Korpushülle + Front 91898 Hochgl. Wandspiegelleiste B90 91834 Hochgl. Front 6R/B75 (Paneel) 91229 Hochgl. Paneelabschlussl. B75 92821 Hochgl. Sockelleiste B75 91927 Schubkasteneinteilung</p>	68721	(VZ)	(VZ)	 <p>mit Element 30311 (Stauraum) 68726 mit Element 32947 (Schuhschrank) 68727</p> <p>V 68726 bestehend aus: 76445 + 30311 oder 32947</p> <p>mögliches Zubehör: Hochgl. Front 3R/B60 91219 Hochgl. Korpushülle 3R/B60 92616 Hochgl. Korpushülle + Front 3R/B60 91260 Schubkasteneinteilung</p>	68726		
Gesamtbreite: ca. 273,2 cm B: 78,2 / 75,0 / 93,2 cm H: 217,3 cm T: 39,6 cm				Gesamtbreite: ca. 126,6 cm B: 45,0 / 63,2 cm H: 217,3 cm T: 47,6 cm			
 <p>V 69414 bestehend aus: 31046, 76218</p> <p>mögliches Zubehör: Hochgl. Front 4R/B60 91220 Hochgl. Korpushülle 4R/B60 92617 Hochgl. Korpushülle + Front 4R/B60 91261 Hochgl. Front 6R/B60 (Paneel) 91222 Hochgl. Paneelabschl. B60 92820 Hochgl. Sockelleiste B60 91926 Schubkasteneinteilung</p>	69414	(VZ)	(VZ)	 <p>Breite: 108,2 cm (45/60) 68702 Breite: 123,2 cm (60/60) (Abb.) 68703</p> <p>V 68702 bestehend aus: 32490, 31017, 76218</p> <p>mögliches Zubehör: Hochgl. Front 6R/B60 (Paneel) 91222 Hochgl. Korpushülle + Front Tabellen D/E/F S. 109/110 Hochgl. Paneelabschlussl. Tabelle J Seite 111 Hochglanz Sockelleiste Tabelle I Seite 111</p>	68702		
Gesamtbreite: ca. 136,6 cm B: 63,2/60,0 cm H: 217,3 cm T: 39,6 cm				H: 217,3 cm T: 39,6 cm			

Vorschläge

Stoffgruppe 1: Stoff WILLOW **NEU**

Stoffgruppe 2: Velours CLOUD

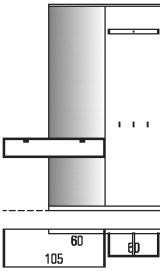
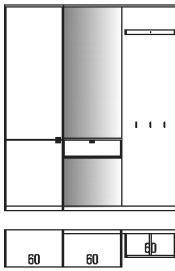
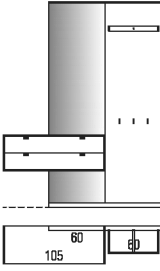
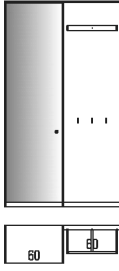
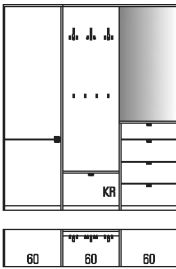
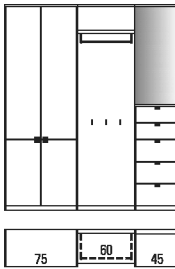
Stoff OCEAN

Stoffgruppe 3: Leder HERMES

Bei den Gesamtbreiten der Vorschläge sind die Außenseiten mit 3,2 cm berücksichtigt

Alle Vorschläge preisgleich auch gespiegelt erhältlich, Vorschlagsnummer mit Anhang "G" angeben

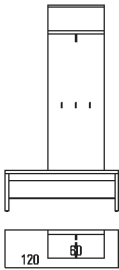
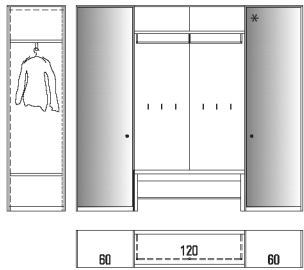
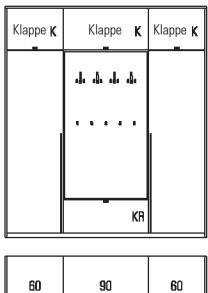
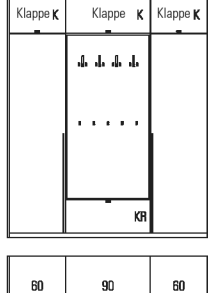
Abdeckblatt ‚classic‘ auf Wunsch gegen Aufpreis erhältlich, siehe Seite 103.

Beschreibung + Maße		Artikel	PG 1	PG 2	Beschreibung + Maße		Artikel	PG 1	PG 2
	Breite: 153,2 cm (90/60) Breite: 168,2 cm (105/60) (Abb.) Breite: 183,2 cm (120/60)	68704 68705 68706				mit Element 30563 (Stauraum)	68714		
						mit Element 32586 (Stauraum/Schuhschrank)	68715		
						mit Element 32588 (Schuhschrank)	68716		
						mit Element 32592 (Garderobe)	68717		
V 68704 bestehend aus: 32520, 76218 + 32493 oder 32494 oder 32495	mögliches Zubehör: Hochgl. Front 6R/B60 (Paneel) Hochgl. Korpuschülle + Front Tabellen D/E/F Hochgl. Paneelabschlussl. Tabelle J Hochglanz Sockelleiste Tabelle I Schubkasteneinteilung	91222 S. 109/110 Seite 111 Seite 111 Seite 106			V 68714 bestehend aus: 32491, 32520, 76218 + 30563 oder 32586 oder 32588 oder 32592	mögliches Zubehör: Hochgl. Front Hochgl. Korpuschülle Hochgl. Korpuschülle + Front Hochgl. Front 6R/B60 (Paneel) Hochgl. Paneelabschlussl. B120 Hochgl. Sockelleiste B120	91333 92512 91949 91222 92824 91930		
H: 217,3 cm T: 39,6 cm					B: 184,8 cm H: 217,3 cm T: 39,6 cm				
	Breite: 153,2 cm (90/60) Breite: 168,2 cm (105/60) (Abb.) Breite: 183,2 cm (120/60)	68707 68708 68709				mit Element 75536 (Stauraum)	68710		
							mit Element 75540 (Stauraum/Schuhschrank)	68711	
						mit Element 75544 (Schuhschrank)	68712		
						mit Element 75354 (Garderobe)	68713		
V 68707 bestehend aus: 32519, 76218 + 32499 oder 32500 oder 32501	mögliches Zubehör: Hochgl. Front 6R/B60 (Paneel) Hochgl. Korpuschülle + Front Tabellen D/E/F Hochgl. Paneelabschlussl. Tabelle J Hochglanz Sockelleiste Tabelle I Schubkasteneinteilung	91222 S. 109/110 Seite 111 Seite 111 Seite 106			V 68710 bestehend aus: 76218 + 75536 oder 75540 oder 75544 oder 75354	mögliches Zubehör: Hochgl. Front 6R/B60 Hochgl. Korpuschülle 6R/B60 Hochgl. Korpuschülle + Front 6R/B60 Hochgl. Front 6R/B60 (Paneel) Hochgl. Paneelabschl. B60 Hochgl. Sockelleiste B60 Schubkasteneinteilung	91222 92619 91263 91222 92820 91926 Seite 106		
H: 217,3 cm T: 39,6 cm					B: 123,2 cm H: 217,3 cm T: 39,6 cm				
	mit Element 30563 (Stauraum)	69969				mit Element 32258 (Stauraum)	69406	(VZ)	(VZ)
		mit Element 32586 (Schuhschrank/Stauraum)	69970				mit Element 32807 (Stauraum / Schuhschrank)	69407	(VZ)
	mit Element 32588 (Schuhschrank)	69971				mit Element 32809 (Schuhschrank)	69172	(VZ)	(VZ)
	mit Element 32592 (Garderobe)	69972				mit Element 32813 (Garderobe)	69408	(VZ)	(VZ)
V 69969 bestehend aus: 81626, 32524, 32423, 30283 + 30563 oder 32586 oder 32588 oder 32592	mögliches Zubehör: Sitzkissen Stoffgruppe 1/B60 Sitzkissen Stoffgruppe 2/B60 Sitzkissen Stoffgruppe 3/B60 Hochgl. Front Hochgl. Korpuschülle Hochgl. Korpuschülle + Front Hochgl. Front 5R/B60 (Paneel) Hochgl. Paneelabschlussl. B120 Schubkasteneinteilung	90414 93649 93650 91339 92518 91900 91221 92824 Seite 106			V 69406 bestehend aus: 32558, 30378, 31021 + 32258 oder 32807 oder 32809 oder 32813	mögliches Zubehör: Hochgl. Front Hochgl. Korpuschülle Hochgl. Korpuschülle + Front Hochgl. Front 6R/B60 (Paneel) Hochgl. Paneelabschlussl. B105 Hochgl. Sockelleiste B60 Schubkasteneinteilung	91337 92514 91896 91222 92823 91926 Seite 106		
B: 186,4 cm H: 217,3 cm T: 39,6 cm					B: 186,4 cm H: 217,3 cm T: 39,6 cm				

Vorschläge

Alle Vorschläge preisgleich auch gespiegelt erhältlich, Vorschlagsnummer mit Anhang "G" angeben

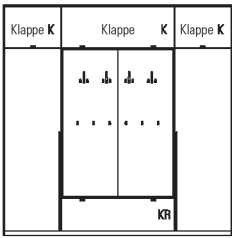
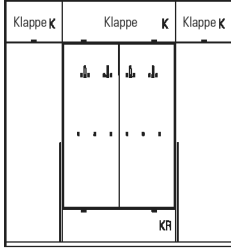
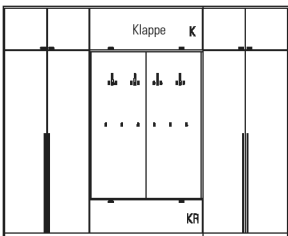
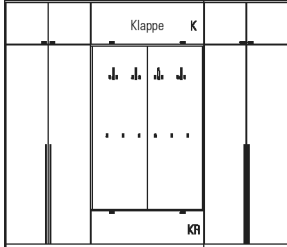
Abdeckblatt „classic“ auf Wunsch gegen Aufpreis erhältlich, siehe Seite 103.

Beschreibung + Maße	Artikel	PG 1	PG 2	Beschreibung + Maße	Artikel	PG 1	PG 2
 <p>V 68904 bestehend aus: 76450, 32715</p> <p>mögliches Zubehör: Sitzkissen Stoffgruppe 1/B120 Sitzkissen Stoffgruppe 2/B120 Sitzkissen Stoffgruppe 3/B120 Hochgl. Paneelabschl. B60</p> <p>90418 93657 93658 92820</p> <p>B: 120,0 cm H: 217,3 cm T: 35,4 cm</p>	68904	(VZ)	(VZ)	 <p>V 68730 bestehend aus: 75354, 76450, 32863 + 75537 oder 75541 oder 75545</p> <p>mögliches Zubehör: Sitzkissen Stoffgruppe 1/B120 Sitzkissen Stoffgruppe 2/B120 Sitzkissen Stoffgruppe 3/B120 Hochgl. Front Hochgl. Korpushülle Hochgl. Korpushülle + Front Hochgl. Front 5R/B120 (Paneel) Hochgl. Paneelabschlussl. B120</p> <p>90418 93657 93658 91340 92515 91898 91245 92824</p> <p>B: 243,2 cm H: 217,3 cm T: 39,6 cm</p>	68730 68731 68732		
 <p>mit Element 83376 (Garderobe) / 83375 (Schuhschrank)</p> <p>mit Element 83374 (Schuhschrank) / 83375 (Schuhschrank)</p> <p>69879 69887</p> <p>V 69879 bestehend aus: 32425, 83375, 2x 94019, 83897, 2x 83309, 83311 + 83376 oder 83374</p> <p>mögliches Zubehör: 2x Preisreduktion Abdeckbl. B60 Preisreduktion Abdeckbl. B90 3x Höhenkürzung Korpuselemente Sitzkissen Stoffgruppe 1/B90 Sitzkissen Stoffgruppe 2/B90 Sitzkissen Stoffgruppe 3/B90 Hochgl. Front Hochgl. Korpushülle Hochgl. Korpushülle + Front Hochgl. Front 5R/B90 (Paneel) Hochgl. Korpushülle 5R/B90 (Paneel)</p> <p>á 92316 92257 á 93855 90416 93653 93654 91348 92512 91902 91235 92630</p> <p>B: 213,2 cm H: max. 244,0 cm T: 39,6 cm</p>	69879 69887	(VZ) (VZ)	(VZ) (VZ)	 <p>mit Element 83376 (Garderobe) / 83375 (Schuhschrank)</p> <p>mit Element 83374 (Schuhschrank) / 83375 (Schuhschrank)</p> <p>69880 69886</p> <p>V 69880 bestehend aus: 32425, 83375, 83300, 2x 83309, 83311 + 83376 oder 83374</p> <p>mögliches Zubehör: 2x Preisreduktion Abdeckbl. B60 Preisreduktion Abdeckbl. B90 3x Höhenkürzung Korpuselemente Sitzkissen Stoffgruppe 1/B90 Sitzkissen Stoffgruppe 2/B90 Sitzkissen Stoffgruppe 3/B90 Hochgl. Front Hochgl. Korpushülle Hochgl. Korpushülle + Front Hochgl. Front 5R/B90 (Paneel) Hochgl. Korpushülle 5R/B90 (Paneel)</p> <p>á 92316 92257 á 93855 90416 93653 93654 91348 92512 91902 91235 92630</p> <p>B: 213,2 cm H: max. 261,6 cm T: 39,6 cm</p>	69880 69886	(VZ) (VZ)	(VZ) (VZ)

Vorschläge





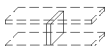



Alle Vorschläge preisgleich auch gespiegelt erhältlich, Vorschlagsnummer mit Anhang "G" angeben









Abdeckblatt ‚classic‘ auf Wunsch gegen Aufpreis erhältlich, siehe Seite 103.

Beschreibung + Maße		Artikel	PG 1	PG 2	Beschreibung + Maße		Artikel	PG 1	PG 2
 <p>mit Element 83376 (Garderobe) / 83375 (Schuhschrank)</p> <p>mit Element 83374 (Schuhschrank) / 83375 (Schuhschrank)</p>	<p>69788</p> <p>(VZ)</p> <p>(VZ)</p>	<p>69788</p> <p>(VZ)</p> <p>(VZ)</p>	 <p>mit Element 83376 (Garderobe) / 83375 (Schuhschrank)</p> <p>mit Element 83374 (Schuhschrank) / 83375 (Schuhschrank)</p>	<p>69789</p> <p>(VZ)</p> <p>(VZ)</p>	<p>69789</p> <p>(VZ)</p> <p>(VZ)</p>	<p>69789</p> <p>(VZ)</p> <p>(VZ)</p>	<p>69789</p> <p>(VZ)</p> <p>(VZ)</p>	<p>69789</p> <p>(VZ)</p> <p>(VZ)</p>	<p>69789</p> <p>(VZ)</p> <p>(VZ)</p>
<p>B: 243,2 cm H: max. 244,0 cm T: 39,6 cm</p>				<p>B: 243,2 cm H: max. 261,6 cm T: 39,6 cm</p>					
 <p>mit Element 83383 (Schuhschrank) / 83383 (Schuhschrank)</p> <p>mit Element 83383 (Schuhschrank) / 83389 (Garderobe)</p>	<p>69794</p> <p>(VZ)</p> <p>(VZ)</p>	<p>69794</p> <p>(VZ)</p> <p>(VZ)</p>	 <p>mit Element 83383 (Schuhschrank) / 83383 (Schuhschrank)</p> <p>mit Element 83383 (Schuhschrank) / 83389 (Garderobe)</p>	<p>69738</p> <p>(VZ)</p> <p>(VZ)</p>	<p>69738</p> <p>(VZ)</p> <p>(VZ)</p>	<p>69738</p> <p>(VZ)</p> <p>(VZ)</p>	<p>69738</p> <p>(VZ)</p> <p>(VZ)</p>	<p>69738</p> <p>(VZ)</p> <p>(VZ)</p>	<p>69738</p> <p>(VZ)</p> <p>(VZ)</p>
<p>B: 303,2 cm H: max. 244,0 cm T: 39,6 cm</p>				<p>B: 303,2 cm H: max. 261,6 cm T: 39,6 cm</p>					

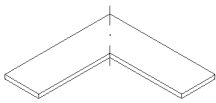
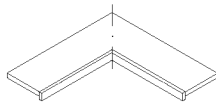
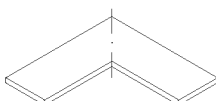

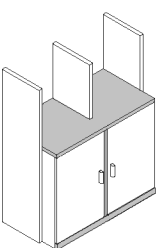
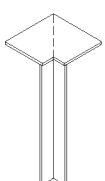
Wangensystem

für Wangentiefe 26,4 cm

Beschreibung + Maße		Artikel	PG 1	PG 2	Beschreibung + Maße		Artikel	PG 1	PG 2
 <p>inkl. Höhenversteller</p> <p>In der Ausführung FEINSCHLIFF möglich!</p>	<p>Wange</p> <ul style="list-style-type: none"> – Positionsbohrung im Modellraster – Aussen- und Mittelwange werden kommissionsorientiert gebohrt – bauseitige Befestigung zwingend erforderlich <p>Höhe: 215,7 cm (6R) Höhe: 233,3 cm (6,5R) Höhe: 250,9 cm (7R) Höhe: 260,0 cm Höhe bis max. 427,7 cm</p> <p>(Wunschmaß bitte angeben, Überlange Wangen werden grundsätzlich auf der Höhe 215,7 cm geteilt)</p> <p>Höhenänderung Kabelkanal für Wangen Kopfkante Wangen bis 190,0 cm inkl. Kopfkante (ohne Aufpreis)</p>	<p>30001 30002 30003 30004 30364</p> <p>90079 90080 93563</p>			 <p>In der Ausführung FEINSCHLIFF möglich!</p> <p>ab 130,0 cm standardmäßig zusätzlicher Wandbefestigungsbeschlag im Lieferumfang enthalten!</p>	<p>Zwischenbauboden</p> <p>Breite: 27,1 cm Breite: 30,0 cm Breite: 37,5 cm Breite: 45,0 cm Breite: 60,0 cm Breite: 75,0 cm Breite: 90,0 cm Breite: 105,0 cm Breite: 120,0 cm Breite: min. 120,0 cm, max. 200,0 cm (Preis pro angefangene 10,0 cm) (ab 100,0 cm Tischlerplatte)</p>	<p>30015 30017 30018 30020 30021 30022 30023 32279 30024 30025</p>		
	<p>T: 26,4 cm Stärke: 2,9 cm</p>		<p>T: 26,4 cm (inkl. 1,5 cm Bodenrücksprung) Stärke: 2,6 cm</p>						
 <p>In der Ausführung FEINSCHLIFF möglich!</p>	<p>Wange</p> <p>Höhe min. 30,0 cm (Preis pro angefangene 10,0 cm) bis Höhe 190,0 cm inkl. Kopfkante</p> <p>inkl. Höhenversteller</p>	<p>30009</p>			 <p>In der Ausführung FEINSCHLIFF möglich!</p>	<p>Sockelboden</p> <p>Breite: 27,1 cm Breite: 30,0 cm Breite: 37,5 cm Breite: 45,0 cm Breite: 60,0 cm Breite: 75,0 cm Breite: 90,0 cm Breite: 105,0 cm Breite: 120,0 cm Breite: min. 75,0 cm, max. 200,0 cm (Preis pro angefangene 10,0 cm)</p>	<p>30037 30039 30040 30042 30043 30044 32330 32285 32286 30854</p>		
	<p>T: 26,4 cm Stärke: 2,9 cm</p>		<p>T: 26,4 cm (inkl. 1,5 cm Bodenrücksprung) Stärke: 4,5 cm inkl. Sockelleiste</p>						
 <p>Bei Verwendung mit Zwischenbauböden < 90 cm nur mittiger Einbau möglich!</p> <p>Bei Verwendung mit Zwischenbauböden > 90 cm mittiger und versetzter Einbau möglich. Bei versetztem Einbau wird die Zwischenbauwange 30 cm nach innen eingerückt!</p> <p>In der Ausführung FEINSCHLIFF möglich!</p>	<p>Zwischenbauwange</p> <p>Höhe: 15,0 cm (0,5R) Höhe: 32,6 cm (1R) Höhe: 50,2 cm (1,5R) Höhe: 67,8 cm (2R)</p> <p>Preis pro angefangene 10 cm ab Höhe 2R vom Standard abweichende Einbauposition</p>	<p>30745 30746 30747 30748</p> <p>30749 32146</p>			 <p>In der Ausführung FEINSCHLIFF möglich!</p>	<p>Abdeckblatt classic (durchgehend)</p> <p>Breite: 27,1 cm Breite: 30,0 cm Breite: 37,5 cm Breite: 45,0 cm Breite: 60,0 cm Breite: 75,0 cm Breite: 90,0 cm Breite: 105,0 cm Breite: 120,0 cm Breite: min 120,0 cm, max. 270,0 cm (Preis pro angefangene 10,0 cm)</p>	<p>76226 76227 76228 76229 76230 76231 76232 76233 76234 76235</p>		
	<p>T: 26,7 cm Stärke: 2,6 cm (modern)</p>		<p>T: 29,4 cm Stärke: 2,9 cm (classic)</p>						
 <p>Bei Zeilenbauweise mit ergänzendem Abdeckblatt werden die Abdeckblätter der Korpusselemente werkseitig auf 2,9 cm geändert.</p> <p>In der Ausführung NEU FEINSCHLIFF möglich!</p>	<p>Abdeckblatt modern (durchgehend)</p> <p>Breite: 27,1 cm Breite: 30,0 cm Breite: 37,5 cm Breite: 45,0 cm Breite: 60,0 cm Breite: 75,0 cm Breite: 90,0 cm Breite: 105,0 cm Breite: 120,0 cm Breite: min 120,0 cm, max. 270,0 cm (Preis pro angefangene 10,0 cm)</p>	<p>30054 30056 30057 30059 30060 30061 30062 30063 30064 30065</p>			 <p>In der Ausführung NEU FEINSCHLIFF möglich!</p>	<p>Abdeckblatt classic (durchgehend)</p> <p>Breite: 27,1 cm Breite: 30,0 cm Breite: 37,5 cm Breite: 45,0 cm Breite: 60,0 cm Breite: 75,0 cm Breite: 90,0 cm Breite: 105,0 cm Breite: 120,0 cm Breite: min 120,0 cm, max. 270,0 cm (Preis pro angefangene 10,0 cm)</p>	<p>76226 76227 76228 76229 76230 76231 76232 76233 76234 76235</p>		
	<p>T: 26,7 cm Stärke: 2,6 cm (modern)</p>		<p>T: 29,4 cm Stärke: 2,9 cm (classic)</p>						

Beschreibung + Maße		Artikel	PG 1	PG 2	Beschreibung + Maße		Artikel	PG 1	PG 2
 <p>inkl. Höhenversteller</p> <p>In der Ausführung FEINSCHLIFF möglich!</p>	<p>Wange</p> <ul style="list-style-type: none"> – Positionsbohrung im Modellraster – Aussen- und Mittelwange werden kommissionsorientiert gebohrt – bauseitige Befestigung zwingend erforderlich <p>Höhe: 215,7 cm (6R) Höhe: 233,3 cm (6,5R) Höhe: 250,9 cm (7R) Höhe: 260,0 cm Höhe bis max. 427,7 cm</p> <p>(Wunschmaß bitte angeben, Überlänge Wangen werden grundsätzlich auf der Höhe 215,7 cm geteilt)</p> <p>Höhenänderung Kabelkanal für Wangen Kopfkante Wangen bis 190,0 cm inkl. Kopfkante (ohne Aufpreis)</p>	<p>30005 30006 30007 30008 30547</p> <p>90079 90080 93563</p>			 <p>In der Ausführung FEINSCHLIFF möglich!</p> <p>ab 130,0 cm standardmäßig zusätzlicher Wandbefestigungsbeschlag im Lieferumfang enthalten!</p>	<p>Zwischenbauboden</p> <p>Breite: 27,1 cm Breite: 30,0 cm Breite: 37,5 cm Breite: 45,0 cm Breite: 60,0 cm Breite: 75,0 cm Breite: 90,0 cm Breite: 105,0 cm Breite: 120,0 cm Breite: min. 120,0 cm, max. 200,0 cm (Preis pro angefangene 10,0 cm) (ab 100,0 cm Tischlerplatte)</p>	<p>30026 30028 30029 30031 30032 30033 30034 32306 30035 30036</p>		
	<p>T: 36,0 cm Stärke: 2,9 cm</p>		<p>T: 36,0 cm (inkl. 1,5 cm Bodenrücksprung) Stärke: 2,6 cm</p>						
 <p>In der Ausführung FEINSCHLIFF möglich!</p>	<p>Wange</p> <p>Höhe min. 30,0 cm (Preis pro angefangene 10,0 cm) bis Höhe 190,0 cm inkl. Kopfkante</p> <p>inkl. Höhenversteller</p>	<p>30010</p>			 <p>In der Ausführung FEINSCHLIFF möglich!</p>	<p>Sockelboden</p> <p>Breite: 27,1 cm Breite: 30,0 cm Breite: 37,5 cm Breite: 45,0 cm Breite: 60,0 cm Breite: 75,0 cm Breite: 90,0 cm Breite: 105,0 cm Breite: 120,0 cm Breite: min. 75,0 cm, max. 200,0 cm (Preis pro angefangene 10,0 cm)</p>	<p>30045 30047 30048 30050 30051 30052 30053 32312 32313 30860</p>		
	<p>T: 36,0 cm Stärke: 2,9 cm</p>		<p>T: 36,0 cm (inkl. 1,5 cm Bodenrücksprung) Stärke: 4,5 cm inkl. Sockelleiste</p>						
 <p>Bei Verwendung mit Zwischenbauböden < 90 cm nur mittiger Einbau möglich!</p> <p>Bei Verwendung mit Zwischenbauböden > 90 cm mittiger und versetzter Einbau möglich. Bei versetztem Einbau wird die Zwischenbauwange 30 cm nach innen eingerückt!</p> <p>In der Ausführung FEINSCHLIFF möglich!</p>	<p>Zwischenbauwange</p> <p>Höhe: 15,0 cm (0,5R) Höhe: 32,6 cm (1R) Höhe: 50,2 cm (1,5R) Höhe: 67,8 cm (2R)</p> <p>Preis pro angefangene 10 cm ab Höhe 2R vom Standard abweichende Einbauposition</p>	<p>30750 30751 30752 30753 30754 32146</p>			 <p>In der Ausführung FEINSCHLIFF möglich!</p>	<p>Abdeckblatt classic (durchgehend)</p> <p>Breite: 27,1 cm Breite: 30,0 cm Breite: 37,5 cm Breite: 45,0 cm Breite: 60,0 cm Breite: 75,0 cm Breite: 90,0 cm Breite: 105,0 cm Breite: 120,0 cm Breite: min 120,0 cm, max. 270,0 cm (Preis pro angefangene 10,0 cm)</p>	<p>76236 76237 76238 76239 76240 76241 76242 76243 76244 76245</p>		
	<p>T: 36,0 cm Stärke: 2,9 cm</p>		<p>T: 39,0 cm Stärke: 2,9 cm (classic)</p>						
 <p>Bei Zeilenbauweise mit ergänzendem Abdeckblatt werden die Abdeckblätter der Korpusselemente werkseitig auf 2,9 cm geändert.</p> <p>In der Ausführung NEU FEINSCHLIFF möglich!</p>	<p>Abdeckblatt modern (durchgehend)</p> <p>Breite: 27,1 cm Breite: 30,0 cm Breite: 37,5 cm Breite: 45,0 cm Breite: 60,0 cm Breite: 75,0 cm Breite: 90,0 cm Breite: 105,0 cm Breite: 120,0 cm Breite: min 120,0 cm, max. 270,0 cm (Preis pro angefangene 10,0 cm)</p>	<p>30066 30068 30069 30071 30072 30073 30074 30075 30076 30077</p>			 <p>In der Ausführung NEU FEINSCHLIFF möglich!</p>	<p>Abdeckblatt modern (durchgehend)</p> <p>Breite: 27,1 cm Breite: 30,0 cm Breite: 37,5 cm Breite: 45,0 cm Breite: 60,0 cm Breite: 75,0 cm Breite: 90,0 cm Breite: 105,0 cm Breite: 120,0 cm Breite: min 120,0 cm, max. 270,0 cm (Preis pro angefangene 10,0 cm)</p>	<p>30066 30068 30069 30071 30072 30073 30074 30075 30076 30077</p>		
	<p>T: 36,3 cm Stärke: 2,6 cm (modern)</p>		<p>T: 36,3 cm Stärke: 2,6 cm (modern)</p>						

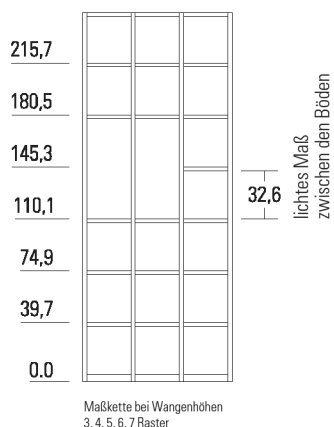
Zubehör

Beschreibung + Maße		Artikel	PG 1	PG 2	Beschreibung + Maße		Artikel	PG 1	PG 2
	Eckzwischenbauboden für Tiefe: 26,4 cm für Tiefe: 36,0 cm (inkl. 1,5 cm Bodenrücksprung)	30078 30079				Ecksockelboden für Tiefe: 26,4 cm für Tiefe: 36,0 cm (inkl. 1,5 cm Bodenrücksprung)	30080 30081		
In der Ausführung FEINSCHLIFF möglich!					In der Ausführung FEINSCHLIFF möglich!				
Schenkelmaß: 77,1 cm x 77,1 cm Stärke: 2,6 cm					Schenkelmaß: 77,1 cm x 77,1 cm Stärke: 4,5 cm inkl. Sockelleiste				
	Eckabdeckblatt Stärke: 2,6 cm (modern) für Tiefe: 26,4 cm für Tiefe: 36,0 cm Stärke: 2,9 cm (classic) für Tiefe: 26,4 cm für Tiefe: 36,0 cm	30082 30083 76246 76247				Eckleiste bis Höhe 260,0 cm	30084		
Bei Zeilenbauweise mit ergänzendem Abdeckblatt werden die Abdeckblätter der Korpuselemente werkseitig auf 2,9 cm geändert.					In der Ausführung FEINSCHLIFF möglich!				
In der Ausführung NEU FEINSCHLIFF möglich!					In der Ausführung FEINSCHLIFF möglich!				
Schenkelmaß: 77,1 cm x 77,1 cm T: 26,7/36,3 cm Stärke: 2,6 cm (modern) T: 29,4/39,0 cm Stärke: 2,9 cm (classic)									
	Vorsatzwanne für Wangen Tiefe: 26,4 cm für Wangen Tiefe: 36,0 cm Wangenhöhe wird den verwendeten Korpusteilen werkseitig angepasst. Inkl. durchgehender Sockelblende und Abdeckblatt	35095 35096				Eckabdeckblatt modern inkl. Eckleiste Schenkelmaß: 32,5 cm x 32,5 cm Weiterbau mit einer Wange Tiefe 26,4 cm Schenkelmaß: 42,1 cm x 42,1 cm Weiterbau mit einer Wange Tiefe 36,0 cm oder einem Korpuselement	32821 32822		
					einseitige Abdeckblatttiefen- kürzung ohne Aufpreis				
					Eine Ausklinkung von max. 22,5 / 32,1 cm ist möglich. (Brandschutztechnische Auflagen müssen beachtet werden.)				
					Ecke nicht nutzbar				
					In der Ausführung NEU FEINSCHLIFF möglich!				
					Eckabdeckblatt classic inkl. Eckleiste Schenkelmaß: 32,5 cm x 32,5 cm Weiterbau mit einer Wange Tiefe 26,4 cm Schenkelmaß: 42,1 cm x 42,1 cm Weiterbau mit einer Wange Tiefe 36,0 cm oder einem Korpuselement				
					Eckleiste (ohne Eckabdeckblatt) Weiterbau mit einer Wange Höhe 215,7 - 260,0 cm oder einem Korpuselement 6 Raster				
					93793				

Maßdetails

Positionsbohrung im Modellraster

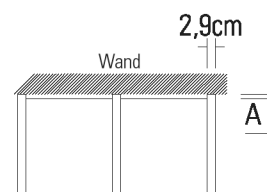
angegebene Maße = Oberkante Boden


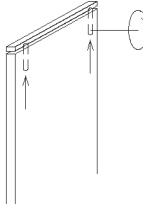
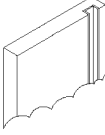
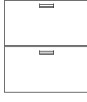

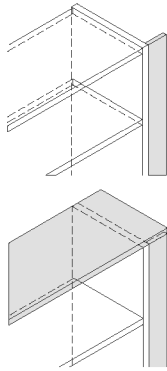



Grundriss

1,5 cm (A) Rücksprung des Bodens zur Hinterkante der Wange

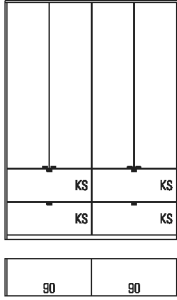
Die angegebenen Bodenmaße enthalten den Rücksprung von 1,5 cm zur Hinterkante der Wange.



	Beschreibung + Maße	Artikel	PG 1	PG 2		Beschreibung + Maße	Artikel	PG 1	PG 2
	<p>Wangenzusatzbohrung durchgehende Lochreihe Abstand der Bohrungen je 3,2 cm</p> <p>Aufpreis pro Wange</p>	90153				<p>Deckenverspannung inkl. Höhenkürzung Zum Ausrichten und Spannen von raumhohen Wangen (Bitte lichte Raumhöhe angeben) Verstellbereich 0 bis 2,5 cm</p> <p>Aufpreis pro Wange</p>	90155		
	<p>Kabelkanal für Wangen mit Dichtungsbürste, pro Wange nur 1x Kabelkanal möglich, Einbauposition (links oder rechts) angeben</p> <p>Aufpreis pro Wange</p> <p>(bei Bestellung von Wangenbodenbeleuchtung enthalten)</p>	90080				<p>Schubkasteneinsatz Breite: 27,1 cm Breite: 30,0 cm Breite: 37,5 cm Breite: 45,0 cm Breite: 60,0 cm Breite: 75,0 cm</p> <p>für Wangentiefe 36,0 cm! Einsetzbar zwischen Zwischenbauböden!</p> <p>Hochglanz Aufpreise Front siehe Tabelle D Seite 109.</p>	90226 90228 90229 90231 90232 90233		
	<p>Rückwand für Regal-/Zwischenbau Breite: 27,1 cm Breite: 30,0 cm Breite: 37,5 cm Breite: 45,0 cm Breite: 60,0 cm Breite: 75,0 cm Maßanfertigung €/m² Mindestpreis</p> <p>Rückwände werden je nach Größe ggf. geteilt, max. Breite an einem Stück 90,0 cm</p> <p>Rückwände 3 bis 6 Raster preisgleich - unter 3 Raster und über 6 Raster Rückwand pro m² berechnen</p> <p>In der Ausführung FEINSCHLIFF möglich!</p> <p>H: 215,7 cm Stärke: 1,5 cm</p>	30085 30086 30087 30088 30089 30090 30092				<p>Passblende Ohne Abdeckblattverlängerung 6 Raster 79073 6,5 Raster 79074 7 Raster 79075 Höhe: 260,0 cm 79076 Höhe bis max. 427,7 cm 79077</p> <p>Mit Abdeckblattverlängerung 6 Raster 79081 6,5 Raster 79082 7 Raster 79083 Höhe: 260,0 cm 79084 Höhe bis max. 427,7 cm 79085</p> <p>Anpassbare Blende (25,0 cm), für die Wandseite wird eine Gegenleiste mitgeliefert.</p> <p>Preisgleich auch als Aufsatzblende möglich = Artikelnummer mit A ergänzen.</p>			
	<p>LED-Beleuchtung für Wangen-Zwischenbauböden inkl. Vorschaltgerät, Zuleitung, Fußschalter und Kabelkanal in Wange</p> <p>Breite: 27,1 cm ~2 Watt 90066 Breite: 30,0 cm ~ 2 Watt 90068 Breite: 37,5 cm ~ 3 Watt 90069 Breite: 45,0 cm ~ 3 Watt 90071 Breite: 60,0 cm ~ 4 Watt 90072 Breite: 75,0 cm ~ 6 Watt 90073 Breite: 90,0 cm ~ 6 Watt 90074 Breite: 105,0 cm ~ 8 Watt 90524 Breite: 120,0 cm ~ 9 Watt 90526</p> <p>Die zu beleuchtenden Böden bitte in der Bestellskizze markieren.</p> <p>Weitere Informationen zum Leuchtmittel siehe Prospekt „Zubehör im Detail“.</p>								

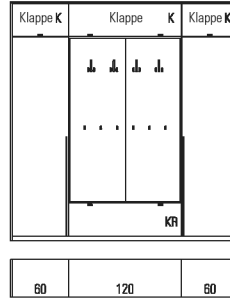
Raumhohe Planungen und freie Planungen im Breiten-/Höhenraster schnell und einfach planen

KS = Klappe mit Schuhkorb
KR = Klappe (hinter Klappe Schuhrost)



Aufsatzelement in Verbindung mit Basis-Korpuselement

- Basiselement kann jedes Korpuselement zwischen 1 und 3 Raster sein (Höhe -1,6 cm)
- Aufsatzelement kann jedes sinnvolle Element zwischen 2 und 6 Raster bis max. Breite 90,0 cm sein, Bestellnummer mit A ergänzen (Höhe -4,5 cm)
- Basiselement und Aufsatzelement müssen die gleiche Tiefe 39,6 cm haben
- NEU** – Füße/Kufen bis 5 Raster möglich (Aufpreis siehe Seite 102)
- Korpushülle (Anstellwangen) im Elementpreis enthalten, Front-/Passblende auf Wunsch preisgleich möglich (siehe Seite 104)
- Eine Kürzung von oben auf Raumhöhe erfolgt mit dem Aufpreis 93855
- Maximale Gesamthöhe mit Abdeckblatt 261,6 cm
- Planungen ohne Abdeckblatt bis max. 260,0 cm möglich (Preisreduktion siehe Seite 102)
- für die Hochglanzberechnung Tabelle D (Front), Tabelle J (Abdeckblatt), Tabelle I (Sockelleiste) und Aufpreis Anstellwangen berechnen



Aufsatzelement in Verbindung mit Basis-Korpuselement 5,5 Raster oder 6 Raster / Aufsatzgarderobenpaneel in Verbindung mit 1 Raster Garderobenbank

- Basiselement kann jedes 5,5 oder 6 Raster Korpuselement / 1 Raster Garderobenbank sein (Höhe -1,6 cm)
- Aufsatzelement Höhe 45,9 cm (siehe Seite 37)
- Aufsatzgarderobenpaneel mit Hülle (siehe Seite 37)
- Basiselement und Aufsatzelement müssen die gleiche Tiefe 39,6 cm haben
- Korpushülle (Anstellwangen) im Elementpreis enthalten, Front-/Passblende auf Wunsch preisgleich möglich (siehe Seite 104)
- jedes 6R Korpuselement (außer Elemente mit Spiegeltür, Kleiderschränke, Eckschränke, Korpusregale und offenes Garderobenelement) ist mit dem Artikel 94019 auf die Höhe 5,5 Raster kürzbar
- Eine Kürzung von oben auf Raumhöhe erfolgt mit dem Aufpreis 93855
- Maximale Gesamthöhe mit Abdeckblatt 261,6 cm
- Planungen ohne Abdeckblatt bis max. 260,0 cm möglich (Preisreduktion siehe Seite 102)
- für die Hochglanzberechnung Tabelle D (Front), Tabelle J (Abdeckblatt), Tabelle I (Sockelleiste) und Aufpreis Anstellwangen berechnen

Höhenkürzung Korpuselemente

für Türelemente bei raumhohen Planungen und Planungen mit Aufsatzelementen

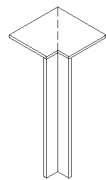
93855

Höhenkürzung Korpuselemente von 6 Raster auf 5,5 Raster

bei raumhohen Planungen und Planungen mit Aufsatzelementen

94019

nicht möglich bei
 – Korpusregalen
 Eckschränken
 Elementen mit Spiegeltür
 offenen Garderobenelementen
 Kleiderschränken



Eckabdeckblatt modern

inkl. Eckleiste
 Schenkelmaß: 42,1 cm x 42,1 cm
 Weiterbau nur mit einem Korpus
 Tiefe 39,6 cm

32825

Eckabdeckblatt classic

inkl. Eckleiste
 Schenkelmaß: 42,1 cm x 42,1 cm
 Weiterbau nur mit einem Korpus
 Tiefe 39,6 cm

76248

Eckleiste (ohne Eckabdeckblatt)

Für raumhohe Planungen ab 6 Raster

93794

mögliches Zubehör:

Hochgl. Eckabdeckblatt
 (Eckleiste in Hochglanz nicht möglich)

91622

Ecke nicht nutzbar

einseitige Abdeckblatttieferkürzung ohne Aufpreis

Eine Ausklinkung von max. 32,1 cm ist möglich. (Brandschutztechnische Auflagen müssen beachtet werden.)





In der Ausführung **NEU** **FEINSCHLIFF** möglich!





Füße/Kufen/Rahmengestell nicht möglich

Aufsatzelemente

Höhe: 45,9 cm

Elemente standardmäßig mit Push to open.

Beschreibung + Maße		Artikel	PG 1	PG 2	Beschreibung + Maße		Artikel	PG 1	PG 2
	Aufsatzelement 1 Holztür					Aufsatzelement 2 Holztüren			
	Tiefe: 39,6 cm Breite: 45,0 cm links (Abb.) Breite: 45,0 cm rechts Breite: 60,0 cm links (Abb.) Breite: 60,0 cm rechts	83303 83304 83305 83306				Tiefe: 39,6 cm Breite: 75,0 cm Breite: 90,0 cm	83307 83308		
Aufsatzelement kann nur in Verbindung mit einem 6 Raster Korpusselement geplant werden.	mögliches Zubehör: Höhenkürzung Korpusselemente Mindestmaß inkl. Abdeckblatt 28,0 cm Preisreduktion Abdeckblatt	93855			Aufsatzelement kann nur in Verbindung mit einem 6 Raster Korpusselement geplant werden.	mögliches Zubehör: Höhenkürzung Korpusselemente Mindestmaß inkl. Abdeckblatt 28,0 cm Preisreduktion Abdeckblatt	93855		
Planungshinweise siehe Seite 36					Planungshinweise siehe Seite 36				
Anstellseite wird werkseitig durchgehend geplant		Seite 102			Anstellseite wird werkseitig durchgehend geplant		Seite 102		



Beschreibung + Maße		Artikel	PG 1	PG 2	Beschreibung + Maße		Artikel	PG 1	PG 2
	Aufsatzelement 1 Klappe (nach oben öffnend)					Aufsatzelement 1 Klappe (nach oben öffnend)			
	Tiefe: 39,6 cm Breite: 60,0 cm Breite: 75,0 cm Breite: 90,0 cm	83309 83310 83311				Tiefe: 39,6 cm Breite: 105,0 cm Breite: 120,0 cm	83312 83313		
Aufsatzelement kann nur in Verbindung mit einem 6 Raster Korpusselement geplant werden.	mögliches Zubehör: Höhenkürzung Korpusselemente Mindestmaß inkl. Abdeckblatt 28,0 cm Preisreduktion Abdeckblatt	93855			Aufsatzelement kann nur in Verbindung mit einem 6 Raster Korpusselement geplant werden.	mögliches Zubehör: Höhenkürzung Korpusselemente Mindestmaß inkl. Abdeckblatt 28,0 cm Preisreduktion Abdeckblatt	93855		
Planungshinweise siehe Seite 36					Planungshinweise siehe Seite 36				
Anstellseite wird werkseitig durchgehend geplant		Seite 102			Anstellseite wird werkseitig durchgehend geplant		Seite 102		

Aufsatz-Garderobenpaneele mit Hülle



Garderobenbank 1 Raster bitte zusätzlich bestellen, Abdeckblatt entfällt (Höhe -1,6 cm)

Hochglanz Aufpreise Paneel/Hülle siehe Tabelle D/E/F Seiten 109/110.
Paneele ohne Haken möglich

4,5 Raster, Höhe: 158,4 cm

Beschreibung + Maße		Artikel	PG 1	PG 2	Beschreibung + Maße		Artikel	PG 1	PG 2
	Paneelbreite 90,0 cm 1 Paneel mit Hülle, 4 Haken groß, 13 Haken klein Höhe Haken (von unten) 122,6/174,9 cm Haken Chrom glänzend (Standard) Haken Edelstahlfarbig (auf Wunsch) Haken Schwarz matt (auf Wunsch) Haken Weiß matt (auf Wunsch) In der Ausführung FEINSCHLIFF möglich!	83897				Paneelbreite 105,0 cm Paneelbreite 120,0 cm 2 Paneele mit Hülle, 4 Haken groß, 14 Haken klein Höhe Haken (von unten) 122,6/174,9 cm Haken Chrom glänzend (Standard) Haken Edelstahlfarbig (auf Wunsch) Haken Schwarz matt (auf Wunsch) Haken Weiß matt (auf Wunsch) In der Ausführung FEINSCHLIFF möglich!	83898 83899		
T: 39,6 cm					T: 39,6 cm				

5 Raster, Höhe: 176,0 cm





Beschreibung + Maße		Artikel	PG 1	PG 2	Beschreibung + Maße		Artikel	PG 1	PG 2
	Paneelbreite 90,0 cm 1 Paneel mit Hülle, 4 Haken groß, 13 Haken klein Höhe Haken (von unten) 122,6/192,5 cm Haken Chrom glänzend (Standard) Haken Edelstahlfarbig (auf Wunsch) Haken Schwarz matt (auf Wunsch) Haken Weiß matt (auf Wunsch) In der Ausführung FEINSCHLIFF möglich!	83300				Paneelbreite 105,0 cm Paneelbreite 120,0 cm 2 Paneele mit Hülle, 4 Haken groß, 14 Haken klein Höhe Haken (von unten) 122,6/192,5 cm Haken Chrom glänzend (Standard) Haken Edelstahlfarbig (auf Wunsch) Haken Schwarz matt (auf Wunsch) Haken Weiß matt (auf Wunsch) In der Ausführung FEINSCHLIFF möglich!	83301 83302		
T: 39,6 cm					T: 39,6 cm				





Garderobenbank

0,75 Raster, Höhe: 32,5 cm / Höhe: 41,3 cm mit Füßen o. Kufen

Garderobenbank mit Abdeckblatt ‚classic‘ nicht möglich!





Füße/Kufen siehe Seite 102.

Beschreibung + Maße		Artikel	PG 1	PG 2	Beschreibung + Maße		Artikel	PG 1	PG 2
	Garderobenbank 1 Auszug					Garderobenbank 1 Auszug			
	Tiefe: 39,6 cm Breite: 60,0 cm Breite: 75,0 cm Breite: 90,0 cm	75913 75914 75915				Tiefe: 39,6 cm Breite: 105,0 cm (45/60) Breite: 120,0 cm (60/60) Breite: 135,0 cm (75/60) Breite: 150,0 cm (75/75)	75919 75920 75921 75922		
mögliches Zubehör: Sitzkissen		Seite 39			mögliches Zubehör: Sitzkissen		Seite 39		
Sitzkissen H: 5,0 cm T: 35,4 cm					Sitzkissen H: 5,0 cm T: 35,4 cm				

	Garderobenbank 1 Klappe inkl. 1 Schutzmatte					Garderobenbank 1 Klappe inkl. 2 Schutzmatten			
	Tiefe: 39,6 cm Breite: 60,0 cm Breite: 75,0 cm Breite: 90,0 cm	75916 75917 75918				Tiefe: 39,6 cm Breite: 105,0 cm (45/60) Breite: 120,0 cm (60/60) Breite: 135,0 cm (75/60) Breite: 150,0 cm (75/75)	75923 75924 75925 75926		
Lichte Maße: B60 = B54,3 / H21,7 cm B75 = B69,3 / H21,7 cm B90 = B84,3 / H21,7 cm T33,1 cm		mögliches Zubehör: Sitzkissen	Seite 39		Lichte Maße: B105 = B39,3/54,3 / H21,7 cm B120 = B54,3/54,3 / H21,7 cm B135 = B69,3/54,3 / H21,7 cm B150 = B69,3/69,3 / H21,7 cm T33,1 cm		mögliches Zubehör: Sitzkissen	Seite 39	
Sitzkissen H: 5,0 cm T: 35,4 cm					Sitzkissen H: 5,0 cm T: 35,4 cm				

1 Raster, Höhe: 41,3 cm / Höhe: 50,1 cm mit Füßen o. Kufen

Garderobenbank mit Abdeckblatt ‚classic‘ nicht möglich!

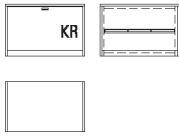


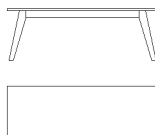
Beschreibung + Maße		Artikel	PG 1	PG 2	Beschreibung + Maße		Artikel	PG 1	PG 2
	Garderobenbank 2 Schubkästen					Garderobenbank 2 Schubkästen			
	Tiefe: 39,6 cm Breite: 45,0 cm Breite: 60,0 cm Breite: 75,0 cm Breite: 90,0 cm	76834 76835 76836 76837				Tiefe: 39,6 cm Breite: 105,0 cm (45/60) Breite: 120,0 cm (60/60) Breite: 135,0 cm (75/60) Breite: 150,0 cm (75/75)	76838 76839 76840 76841		
mögliches Zubehör: Sitzkissen		Seite 39			mögliches Zubehör: Sitzkissen		Seite 39		
Sitzkissen H: 5,0 cm T: 35,4 cm					Sitzkissen H: 5,0 cm T: 35,4 cm				

Garderobenbank

1 Raster, Höhe: 41,3 cm / Höhe: 50,1 cm mit Füßen o. Kufen

Garderobenbank mit Abdeckblatt ‚classic‘ nicht möglich!
KS = Klappe mit Schuhkorb

KR = Klappe (hinter Klappe Schuhrost)
Füße/Kufen siehe Seite 102.


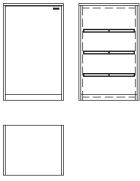

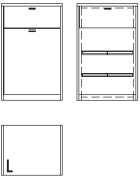


Beschreibung + Maße		Artikel	PG 1	PG 2	Beschreibung + Maße		Artikel	PG 1	PG 2
 <p>max. Schuhlänge bei Schuhrosten 34,0 cm</p>	Garderobenbank 1 Klappe inkl. 1 Schuhrost, inkl. 1 Schutzmatte Tiefe: 39,6 cm Breite: 60,0 cm Breite: 75,0 cm Breite: 90,0 cm	32423 32424 32425			 <p>max. Schuhlänge bei Schuhrosten 34,0 cm</p>	Garderobenbank 1 Klappe inkl. 2 Schuhroste, inkl. 2 Schutzmatzen Tiefe: 39,6 cm Breite: 105,0 cm (45/60) Breite: 120,0 cm (60/60) Breite: 135,0 cm (75/60) Breite: 150,0 cm (75/75)	28251 32426 28252 75927		
	mögliches Zubehör: Sitzkissen	Seite 39				mögliches Zubehör: Sitzkissen	Seite 39		
Sitzkissen H: 5,0 cm T: 35,4 cm				Sitzkissen H: 5,0 cm T: 35,4 cm					
 <p>Nicht in Hochglanz möglich</p>	Garderobenbank 1 Schuhrost Tiefe: 39,6 cm Breite: 60,0 cm Breite: 75,0 cm Breite: 90,0 cm Breite: 105,0 cm Breite: 120,0 cm	76446 76447 76448 76449 76450			Sitzkissen für Breite: 45,0 cm Stoffgruppe 1 Stoffgruppe 2 Stoffgruppe 3 für Breite: 60,0 cm Stoffgruppe 1 Stoffgruppe 2 Stoffgruppe 3 für Breite: 75,0 cm Stoffgruppe 1 Stoffgruppe 2 Stoffgruppe 3 für Breite: 90,0 cm Stoffgruppe 1 Stoffgruppe 2 Stoffgruppe 3 für Breite: 105,0 cm Stoffgruppe 1 Stoffgruppe 2 Stoffgruppe 3 für Breite: 120,0 cm Stoffgruppe 1 Stoffgruppe 2 Stoffgruppe 3 für Breite: 135,0 cm Stoffgruppe 1 Stoffgruppe 2 Stoffgruppe 3 für Breite: 150,0 cm Stoffgruppe 1 Stoffgruppe 2 Stoffgruppe 3	90413 93647 93648 90414 93649 93650 90415 93651 93652 90416 93653 93654 90417 93655 93656 90418 93657 93658			
	mögliches Zubehör: Sitzkissen	Seite 39							
Sitzkissen H: 5,0 cm T: 35,4 cm				Sitzkissen H: 5,0 cm T: 35,4 cm					
 <p>Nicht in Hochglanz möglich</p>	Gestellbank Tiefe: 39,6 cm Breite: 60,0 cm Breite: 75,0 cm Breite: 90,0 cm Breite: 105,0 cm Breite: 120,0 cm	83265 83266 75930 75931 75932			Sitzkissen für Breite: 135,0 cm Stoffgruppe 1 Stoffgruppe 2 Stoffgruppe 3 für Breite: 150,0 cm Stoffgruppe 1 Stoffgruppe 2 Stoffgruppe 3	92311 93659 93660 90419 93661 93662			
	mögliches Zubehör: Sitzkissen	Seite 39							
Sitzkissen H: 5,0 cm T: 35,4 cm				Sitzkissen H: 5,0 cm T: 35,4 cm					

Korpuselemente

2 Raster, Höhe: 76,5 cm / Höhe: 85,3 cm mit Füßen o. Kufen / Höhe: 104,5 cm mit Rahmengestell

Abdeckblatt ‚classic‘ auf Wunsch gegen Aufpreis erhältlich, siehe Seite 103.

Füße/Kufen/Rahmengestell siehe Seite 102.

Beschreibung + Maße		Artikel	PG 1	PG 2	Beschreibung + Maße		Artikel	PG 1	PG 2				
	Korpuselement 1 Holztür, 1 Einlegeboden Tiefe: 30,0 cm Breite: 37,5 cm links (Abb.) Breite: 37,5 cm rechts Breite: 45,0 cm links (Abb.) Breite: 45,0 cm rechts Breite: 60,0 cm links (Abb.) Breite: 60,0 cm rechts Breite: 75,0 cm links (Abb.) Breite: 75,0 cm rechts Tiefe: 39,6 cm Breite: 37,5 cm links (Abb.) Breite: 37,5 cm rechts Breite: 45,0 cm links (Abb.) Breite: 45,0 cm rechts Breite: 60,0 cm links (Abb.) Breite: 60,0 cm rechts Breite: 75,0 cm links (Abb.) Breite: 75,0 cm rechts	31213 31214 32442 32443 32444 32445 28253 28254 31107 31108 30174 30175 30176 30177 30178 30179			 max. Schuhlänge bei Schuhirosten 34,0 cm Tiefe: 39,6 cm Breite: 45,0 cm links (Abb.) Breite: 45,0 cm rechts Breite: 60,0 cm links (Abb.) Breite: 60,0 cm rechts Breite: 75,0 cm links (Abb.) Breite: 75,0 cm rechts	Schuhschrank 1 Holztür, 3 Schuhiroste, 1 Schutzmatte Tiefe: 39,6 cm Breite: 45,0 cm links (Abb.) Breite: 45,0 cm rechts Breite: 60,0 cm links (Abb.) Breite: 60,0 cm rechts Breite: 75,0 cm links (Abb.) Breite: 75,0 cm rechts	32921 32922 32923 32924 28255 28256						
		Korpuselement 1 Holztür, 1 Einlegeboden, 1 Schubkasten Tiefe: 30,0 cm Breite: 45,0 cm links Breite: 45,0 cm rechts Breite: 60,0 cm links Breite: 60,0 cm rechts Breite: 75,0 cm links Breite: 75,0 cm rechts Tiefe: 39,6 cm Breite: 45,0 cm links Breite: 45,0 cm rechts Breite: 60,0 cm links Breite: 60,0 cm rechts Breite: 75,0 cm links Breite: 75,0 cm rechts	32724 32725 32726 32727 28257 28258 30198 30199 30200 30201 30783 30784				 max. Schuhlänge bei Schuhirosten 34,0 cm Tiefe: 39,6 cm Breite: 45,0 cm links Breite: 45,0 cm rechts Breite: 60,0 cm links Breite: 60,0 cm rechts Breite: 75,0 cm links Breite: 75,0 cm rechts	Schuhschrank 1 Holztür, 2 Schuhiroste, 1 Schutzmatte, 1 Schubkasten Tiefe: 39,6 cm Breite: 45,0 cm links Breite: 45,0 cm rechts Breite: 60,0 cm links Breite: 60,0 cm rechts Breite: 75,0 cm links Breite: 75,0 cm rechts	32925 32926 32927 32928 28259 28260				
			Korpuselement 1 Holztür mit Glaseinsatz 0,5 R, 2 Konstruktionsböden Tiefe: 30,0 cm Breite: 45,0 cm links (Abb.) Breite: 45,0 cm rechts Breite: 60,0 cm links (Abb.) Breite: 60,0 cm rechts Tiefe: 39,6 cm Breite: 45,0 cm links (Abb.) Breite: 45,0 cm rechts Breite: 60,0 cm links (Abb.) Breite: 60,0 cm rechts mögliches Zubehör: LED Strahler Spiegelrückwand abweichende Rückwandfarbe	81638 81639 81640 81641 81748 81749 81750 81751		Seite 107 Seite 105 Seite 105			 max. Schuhlänge bei Schuhirosten 34,0 cm Tiefe: 39,6 cm Breite: 45,0 cm links (Abb.) Breite: 45,0 cm rechts Breite: 60,0 cm links (Abb.) Breite: 60,0 cm rechts mögliches Zubehör: LED Strahler Spiegelrückwand abweichende Rückwandfarbe	Schuhschrank 1 Holztür mit Glaseinsatz 0,5 R, 2 Konstruktionsböden, 1 Schuhiroste, 1 Schutzmatte Tiefe: 39,6 cm Breite: 45,0 cm links (Abb.) Breite: 45,0 cm rechts Breite: 60,0 cm links (Abb.) Breite: 60,0 cm rechts mögliches Zubehör: LED Strahler Spiegelrückwand abweichende Rückwandfarbe	81643 81644 81645 81646 Seite 107 Seite 105 Seite 105		




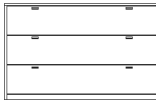

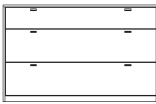
Durchgehende Lochreihe im Schuhirostenbereich

Korpuselemente

2 Raster, Höhe: 76,5 cm / Höhe: 85,3 cm mit Füßen o. Kufen / Höhe: 104,5 cm mit Rahmengestell

Abdeckblatt „classic“ auf Wunsch gegen Aufpreis erhältlich, siehe Seite 103.

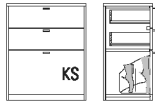

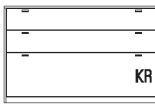


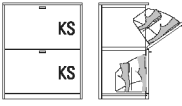

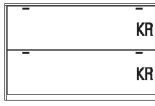


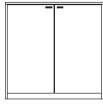


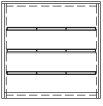

Füße/Kufen/Rahmengestell siehe Seite 102.

Beschreibung + Maße		Artikel	PG 1	PG 2	Beschreibung + Maße		Artikel	PG 1	PG 2
	Schubkastenelement 4 Schubkästen Tiefe: 30,0 cm Breite: 45,0 cm Breite: 60,0 cm Breite: 75,0 cm Breite: 90,0 cm	32728 32729 32730 32731				Schubkastenelement 4 Schubkästen Tiefe: 30,0 cm Breite: 105,0 cm Breite: 120,0 cm Breite: 135,0 cm	28261 32732 28262		
	Tiefe: 39,6 cm Breite: 45,0 cm Breite: 60,0 cm Breite: 75,0 cm Breite: 90,0 cm	30206 30207 30208 30209				Tiefe: 39,6 cm Breite: 105,0 cm Breite: 120,0 cm Breite: 135,0 cm	29101 30214 29102		
	Schubkastenelement 3 Auszüge 0,66R Tiefe: 30,0 cm Breite: 45,0 cm Breite: 60,0 cm Breite: 75,0 cm Breite: 90,0 cm	32733 32439 32440 32441				Schubkastenelement 3 Auszüge 0,66R Tiefe: 30,0 cm Breite: 105,0 cm Breite: 120,0 cm Breite: 135,0 cm	28263 32734 28264		
	Tiefe: 39,6 cm Breite: 45,0 cm Breite: 60,0 cm Breite: 75,0 cm Breite: 90,0 cm	30216 30217 30218 30219				Tiefe: 39,6 cm Breite: 105,0 cm Breite: 120,0 cm Breite: 135,0 cm	29140 30224 29141		
	Schubkastenelement 2 Auszüge 0,75R, 1 Schubkasten Tiefe: 30,0 cm Breite: 45,0 cm Breite: 60,0 cm Breite: 75,0 cm Breite: 90,0 cm	28265 28266 28267 28268				Schubkastenelement 2 Auszüge 0,75R, 1 Schubkasten Tiefe: 30,0 cm Breite: 105,0 cm Breite: 120,0 cm Breite: 135,0 cm	28269 28270 28271		
	Tiefe: 39,6 cm Breite: 45,0 cm Breite: 60,0 cm Breite: 75,0 cm Breite: 90,0 cm	29106 29107 29108 29109				Tiefe: 39,6 cm Breite: 105,0 cm Breite: 120,0 cm Breite: 135,0 cm	29114 29115 29116		

Korpuselemente

2 Raster, Höhe: 76,5 cm / Höhe: 85,3 cm mit Füßen o. Kufen / Höhe: 104,5 cm mit Rahmengestell
Abdeckblatt ‚classic‘ auf Wunsch gegen Aufpreis erhältlich, siehe Seite 103.

KS = Klappe mit Schuhkorb
KR = Klappe (hinter Klappe Schuhrost)
Füße/Kufen/Rahmengestell siehe Seite 102.

Beschreibung + Maße		Artikel	PG 1	PG 2	Beschreibung + Maße		Artikel	PG 1	PG 2
  Detailsicht mit Maßen s. Seite 113	Schuhschrank 1 Schuhklappe inkl. 2 reihigem Schuhkorb 1R, 2 Schubkästen				   max. Schuhlänge bei Schuhrosten 34,0 cm	Schuhschrank 1 Klappe inkl. 1 Schuhrost, inkl. 1 Schutzmatte, 2 Schubkästen			
	Tiefe: 30,0 cm Breite: 60,0 cm Breite: 75,0 cm Breite: 90,0 cm	32702 32703 32704				Tiefe: 39,6 cm Breite: 105,0 cm Breite: 120,0 cm Breite: 135,0 cm	76949 76950 76964		
  Detailsicht mit Maßen s. Seite 113	Schuhschrank 2 Schuhklappen inkl. 2 reihigem Schuhkorb 1R				   max. Schuhlänge bei Schuhrosten 34,0 cm	Schuhschrank 2 Klappen inkl. 2 Schuhrosten inkl. 2 Schutzmatte			
	Tiefe: 30,0 cm Breite: 60,0 cm Breite: 75,0 cm Breite: 90,0 cm	32433 32434 32435				Tiefe: 39,6 cm Breite: 105,0 cm Breite: 120,0 cm Breite: 135,0 cm	77301 77302 77303		
 	Korpuselement 2 Holztüren, 1 Einlegeboden				   max. Schuhlänge bei Schuhrosten 34,0 cm	Schuhschrank 2 Holztüren, 3 Schuhroste, 1 Schutzmatte			
	Tiefe: 30,0 cm Breite: 75,0 cm Breite: 90,0 cm	32446 32447				Tiefe: 39,6 cm Breite: 75,0 cm Breite: 90,0 cm	32929 32930		





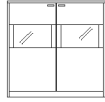



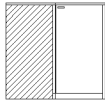

Durchgehende Lochreihe im Schuhrostbereich

Korpuselemente

2 Raster, Höhe: 76,5 cm / Höhe: 85,3 cm mit Füßen o. Kufen / Höhe: 104,5 cm mit Rahmengestell

Abdeckblatt ‚classic‘ auf Wunsch gegen Aufpreis erhältlich, siehe Seite 103.

Füße/Kufen/Rahmengestell siehe Seite 102.

Beschreibung + Maße		Artikel	PG 1	PG 2	Beschreibung + Maße		Artikel	PG 1	PG 2
 	<p>Korpuselement 2 Holztüren, 1 Einlegeboden, 1 Schubkasten</p> <p>Tiefe: 30,0 cm Breite: 75,0 cm Breite: 90,0 cm</p> <p>Tiefe: 39,6 cm Breite: 75,0 cm Breite: 90,0 cm</p>	<p>28272 28273</p> <p>29145 29146</p>			 	<p>Schuhschrank 2 Holztüren, 2 Schuhroste, 1 Schutzmatte, 1 Schubkasten</p> <p>Tiefe: 39,6 cm Breite: 75,0 cm Breite: 90,0 cm</p>	<p>28274 28275</p>		
 	<p>Korpuselement 2 Holztüren mit Glaseinsatz 0,5R, 2 Konstruktionsböden</p> <p>Tiefe: 30,0 cm Breite: 75,0 cm Breite: 90,0 cm</p> <p>Tiefe: 39,6 cm Breite: 75,0 cm Breite: 90,0 cm</p> <p>mögliches Zubehör: LED Strahler Spiegelrückwand abweichende Rückwandfarbe</p>	<p>81731 81642</p> <p>81752 81753</p>			 	<p>Schuhschrank 2 Holztüren mit Glaseinsatz 0,5R, 2 Konstruktionsböden, 1 Schuhrost, 1 Schutzmatte</p> <p>Tiefe: 39,6 cm Breite: 75,0 cm Breite: 90,0 cm</p> <p>mögliches Zubehör: LED Strahler Spiegelrückwand abweichende Rückwandfarbe</p>	<p>81732 81647</p>	<p>Seite 107 Seite 105 Seite 105</p>	<p>Seite 107 Seite 105 Seite 105</p>
 	<p>Inneneckelement 2 Holztüren, 1 Einlegeboden</p> <p>Tiefe: 39,6 cm Schenkelmaß: 77,1 cm x 77,1 cm</p>	<p>32212</p>							

Füße/Rahmengestell nicht möglich

Weiterbau nur in gleicher oder geringerer Tiefe möglich!

Durchgehende Lochreihe im Schuhrostbereich













Durchgehende Abdeckblätter und Sockelleisten werden bis zu einer Länge von 270,0 cm (Korpusaddition) kommissionsorientiert geliefert!

Korpuselemente

2,5 Raster, Höhe: 94,1 cm / Höhe: 102,9 cm mit Füßen o. Kufen / Höhe: 122,1 cm mit Rahmengestell

Abdeckblatt ‚classic‘ auf Wunsch gegen Aufpreis erhältlich, siehe Seite 103.

Füße/Kufen/Rahmengestell siehe Seite 102.

Beschreibung + Maße		Artikel	PG 1	PG 2	Beschreibung + Maße		Artikel	PG 1	PG 2
	Korpuselement 1 Holztür, 2 Einlegeböden					Schuhschrank 1 Holztür, 3 Schuhroste, 1 Schutzmatte			
	Tiefe: 30,0 cm Breite: 37,5 cm links (Abb.) Breite: 37,5 cm rechts Breite: 45,0 cm links (Abb.) Breite: 45,0 cm rechts Breite: 60,0 cm links (Abb.) Breite: 60,0 cm rechts					max. Schuhlänge bei Schuhrosten 34,0 cm	Tiefe: 39,6 cm Breite: 45,0 cm links (Abb.) Breite: 45,0 cm rechts Breite: 60,0 cm links (Abb.) Breite: 60,0 cm rechts		
		31215					32931		
		31216					32932		
		32460					32933		
		32461					32934		
		32462							
		32463							
		31116							
		31117							
		30240							
		30241							
		30242							
		30243							
	Korpuselement 1 Holztür, 1 Einlegeboden, 1 Schubkasten					Schuhschrank 1 Holztür, 3 Schuhroste, 1 Schutzmatte, 1 Schubkasten			
	Tiefe: 30,0 cm Breite: 45,0 cm links Breite: 45,0 cm rechts Breite: 60,0 cm links Breite: 60,0 cm rechts Breite: 75,0 cm links Breite: 75,0 cm rechts					max. Schuhlänge bei Schuhrosten 34,0 cm	Tiefe: 39,6 cm Breite: 45,0 cm links Breite: 45,0 cm rechts Breite: 60,0 cm links Breite: 60,0 cm rechts Breite: 75,0 cm links Breite: 75,0 cm rechts		
		32735					32935		
		32736					32936		
		32737					32937		
		32738					32938		
		28278					28280		
		28279					28281		
		30256							
		30257							
		30258							
		30259							
		30260							
		30261							
	Korpuselement 1 Holztür mit Glaseinsatz 0,5 R, 2 Konstruktionsböden					Schuhschrank 1 Holztür mit Glaseinsatz 0,5R, 2 Konstruktionsböden, 2 Schuhroste, 2 Schutzmatzen			
	Tiefe: 30,0 cm Breite: 45,0 cm links (Abb.) Breite: 45,0 cm rechts Breite: 60,0 cm links (Abb.) Breite: 60,0 cm rechts					max. Schuhlänge bei Schuhrosten 34,0 cm	Tiefe: 39,6 cm Breite: 45,0 cm links (Abb.) Breite: 45,0 cm rechts Breite: 60,0 cm links (Abb.) Breite: 60,0 cm rechts		
		81648					81658		
		81649					81659		
		81650					81660		
		81651					81661		
		81652							
		81653							
		81654							
		81655							
	mögliches Zubehör: LED Strahler Spiegelrückwand abweichende Rückwandfarbe	Seite 107 Seite 105 Seite 105				mögliches Zubehör: LED Strahler Spiegelrückwand abweichende Rückwandfarbe	Seite 107 Seite 105 Seite 105		






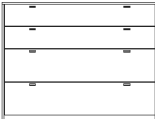
Durchgehende Lochreihe im Schuhrostbereich

Korpuselemente

2,5 Raster, Höhe: 94,1 cm / Höhe: 102,9 cm mit Füßen o. Kufen / Höhe: 122,1 cm mit Rahmengestell

Abdeckblatt ‚classic‘ auf Wunsch gegen Aufpreis erhältlich, siehe Seite 103.

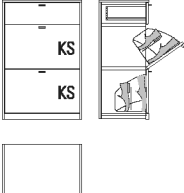

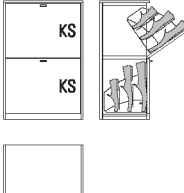

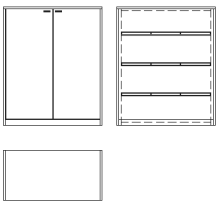
Füße/Kufen/Rahmengestell siehe Seite 102.

Beschreibung + Maße		Artikel	PG 1	PG 2	Beschreibung + Maße		Artikel	PG 1	PG 2
	Schubkastenelement 5 Schubkästen Tiefe: 30,0 cm Breite: 45,0 cm Breite: 60,0 cm Breite: 75,0 cm Breite: 90,0 cm	32739 32740 32741 32742				Schubkastenelement 5 Schubkästen Tiefe: 30,0 cm Breite: 105,0 cm Breite: 120,0 cm Breite: 135,0 cm	28282 32743 28283		
	Tiefe: 39,6 cm Breite: 45,0 cm Breite: 60,0 cm Breite: 75,0 cm Breite: 90,0 cm	30272 30273 30274 30275				Tiefe: 39,6 cm Breite: 105,0 cm Breite: 120,0 cm Breite: 135,0 cm	29201 30280 29202		
	Schubkastenelement 3 Auszüge 0,66R, 1 Schubkasten Tiefe: 30,0 cm Breite: 45,0 cm Breite: 60,0 cm Breite: 75,0 cm Breite: 90,0 cm	32744 32745 32746 32747				Schubkastenelement 3 Auszüge 0,66R, 1 Schubkasten Tiefe: 30,0 cm Breite: 105,0 cm Breite: 120,0 cm Breite: 135,0 cm	28291 32748 28292		
	Tiefe: 39,6 cm Breite: 45,0 cm Breite: 60,0 cm Breite: 75,0 cm Breite: 90,0 cm	30282 30283 30284 30285				Tiefe: 39,6 cm Breite: 105,0 cm Breite: 120,0 cm Breite: 135,0 cm	29197 30290 29198		
	Schubkastenelement 2 Auszüge 0,75R, 2 Schubkästen Tiefe: 30,0 cm Breite: 45,0 cm Breite: 60,0 cm Breite: 75,0 cm Breite: 90,0 cm	28284 28285 28286 28287				Schubkastenelement 2 Auszüge 0,75R, 2 Schubkästen Tiefe: 30,0 cm Breite: 105,0 cm Breite: 120,0 cm Breite: 135,0 cm	28288 28289 28290		
	Tiefe: 39,6 cm Breite: 45,0 cm Breite: 60,0 cm Breite: 75,0 cm Breite: 90,0 cm	29183 29184 29185 29186				Tiefe: 39,6 cm Breite: 105,0 cm Breite: 120,0 cm Breite: 135,0 cm	29191 29192 29193		

Korpuselemente

2,5 Raster, Höhe: 94,1 cm / Höhe: 102,9 cm mit Füßen o. Kufen / Höhe: 122,1 cm mit Rahmengestell
Abdeckblatt ‚classic‘ auf Wunsch gegen Aufpreis erhältlich, siehe Seite 103.

KS = Klappe mit Schuhkorb
KR = Klappe (hinter Klappe Schuhrost)
Füße/Kufen/Rahmengestell siehe Seite 102.

Beschreibung + Maße		Artikel	PG 1	PG 2	Beschreibung + Maße		Artikel	PG 1	PG 2
 <p>Detailansicht mit Maßen s. Seite 113</p>	<p>Schuhschrank 2 Schuhklappen inkl. 2 reihigem Schuhkorb 1R, 1 Schubkasten</p> <p>Tiefe: 30,0 cm Breite: 60,0 cm Breite: 75,0 cm Breite: 90,0 cm</p> <p>Tiefe: 39,6 cm Breite: 60,0 cm Breite: 75,0 cm Breite: 90,0 cm</p>	<p>32448 32449 32450</p>			 <p>max. Schuhlänge bei Schuhrosten 34,0 cm</p>	<p>Schuhschrank 2 Klappen inkl. 2 Schuhrosten inkl. 2 Schutzmatten 1 Schubkasten</p> <p>Tiefe: 39,6 cm Breite: 105,0 cm Breite: 120,0 cm Breite: 135,0 cm</p>	<p>77307 77308 77309</p>		
	 <p>Detailansicht mit Maßen s. Seite 113</p>	<p>Schuhschrank 2 Schuhklappen inkl. 2 reihigem Schuhkorb bei Tiefe 30,0 cm 1,25R, inkl. 3 reihigem Schuhkorb bei Tiefe 39,6 cm 1,25R</p> <p>Tiefe: 30,0 cm Breite: 60,0 cm Breite: 75,0 cm Breite: 90,0 cm</p> <p>Tiefe: 39,6 cm Breite: 60,0 cm Breite: 75,0 cm Breite: 90,0 cm</p>	<p>32454 32455 32456</p> <p>32457 32458 32459</p>						
	<p>Korpuselement 2 Holztüren, 2 Einlegeböden</p> <p>Tiefe: 30,0 cm Breite: 75,0 cm Breite: 90,0 cm</p> <p>Tiefe: 39,6 cm Breite: 75,0 cm Breite: 90,0 cm</p>	<p>31023 32464</p> <p>31022 32465</p>			 <p>max. Schuhlänge bei Schuhrosten 34,0 cm</p>	<p>Schuhschrank 2 Holztüren, 3 Schuhroste, 1 Schutzmatte</p> <p>Tiefe: 39,6 cm Breite: 75,0 cm Breite: 90,0 cm</p>	<p>31028 32939</p>		



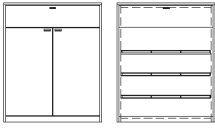

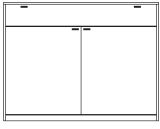

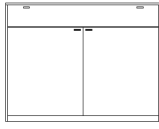


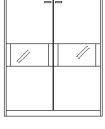



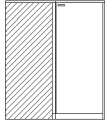
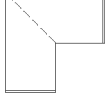
Durchgehende Lochreihe im Schuhrostbereich

Korpuselemente

2,5 Raster, Höhe: 94,1 cm / Höhe: 102,9 cm mit Füßen o. Kufen / Höhe: 122,1 cm mit Rahmengestell

Abdeckblatt ‚classic‘ auf Wunsch gegen Aufpreis erhältlich, siehe Seite 103.

Füße/Kufen/Rahmengestell siehe Seite 102.

Beschreibung + Maße		Artikel	PG 1	PG 2	Beschreibung + Maße		Artikel	PG 1	PG 2		
 	<p>Korpuselement 2 Holztüren, 1 Einlegeboden, 1 Schubkasten</p> <p>Tiefe: 30,0 cm Breite: 75,0 cm Breite: 90,0 cm</p> <p>Tiefe: 39,6 cm Breite: 75,0 cm Breite: 90,0 cm</p>	<p>31217 31218</p> <p>31120 31121</p>			 	<p>Schuhschrank 2 Holztüren, 3 Schuhroste, 1 Schutzmatte, 1 Schubkasten</p> <p>Tiefe: 39,6 cm Breite: 75,0 cm Breite: 90,0 cm</p>	<p>31219 31220</p>				
 	<p>Korpuselement 2 Holztüren, 2 Einlegeböden B60, 1 Schubkasten</p> <p>Tiefe: 30,0 cm Breite: 120,0 cm</p> <p>Tiefe: 39,6 cm Breite: 120,0 cm</p>	<p>31221</p> <p>31124</p>			  	<p>Schuhschrank 2 Holztüren, 3 Schuhroste, 1 Schutzmatte, 1 Schubkasten</p> <p>Tiefe: 39,6 cm Breite: 120,0 cm</p>	<p>31222</p>				
 	<p>Korpuselement 2 Holztüren mit Glaseinsatz 0,5R, 2 Konstruktionsböden</p> <p>Tiefe: 30,0 cm Breite: 75,0 cm Breite: 90,0 cm</p> <p>Tiefe: 39,6 cm Breite: 75,0 cm Breite: 90,0 cm</p> <p>mögliches Zubehör: LED Strahler Spiegelrückwand abweichende Rückwandfarbe</p>	<p>81733 81656</p> <p>81734 81657</p>	Seite 107	Seite 105	Seite 105	 	<p>Schuhschrank 2 Holztüren mit Glaseinsatz 0,5R, 2 Konstruktionsböden, 2 Schuhroste, 2 Schutzmatte</p> <p>Tiefe: 39,6 cm Breite: 75,0 cm Breite: 90,0 cm</p> <p>mögliches Zubehör: LED Strahler Spiegelrückwand abweichende Rückwandfarbe</p>	<p>81735 81662</p>	Seite 107	Seite 105	Seite 105
 	<p>Inneneckelement 2 Holztüren, 2 Einlegeböden</p> <p>Tiefe: 39,6 cm Schenkelmaß: 77,1 cm x 77,1 cm</p>	<p>32214</p>									

Füße/Rahmengestell nicht möglich

Weiterbau nur in gleicher oder geringerer Tiefe möglich!

Durchgehende Lochreihe im Schuhrostbereich


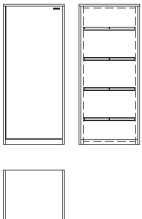

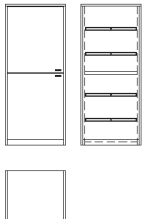

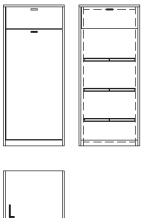
Durchgehende Abdeckblätter und Sockelleisten werden bis zu einer Länge von 270,0 cm (Korpusaddition) kommissionsorientiert geliefert!

Korpuselemente

3 Raster, Höhe: 111,7 cm / Höhe: 120,5 cm mit Füßen o. Kufen / Höhe: 139,7 cm mit Rahmengestell

Abdeckblatt ‚classic‘ auf Wunsch gegen Aufpreis erhältlich, siehe Seite 103.

Füße/Kufen/Rahmengestell siehe Seite 102.

Beschreibung + Maße		Artikel	PG 1	PG 2	Beschreibung + Maße		Artikel	PG 1	PG 2				
	Korpuselement 1 Holztür, 2 Einlegeböden Tiefe: 30,0 cm Breite: 37,5 cm links (Abb.) Breite: 37,5 cm rechts Breite: 45,0 cm links (Abb.) Breite: 45,0 cm rechts Breite: 60,0 cm links (Abb.) Breite: 60,0 cm rechts Tiefe: 39,6 cm Breite: 37,5 cm links (Abb.) Breite: 37,5 cm rechts Breite: 45,0 cm links (Abb.) Breite: 45,0 cm rechts Breite: 60,0 cm links (Abb.) Breite: 60,0 cm rechts	31223 31224 32484 32485 32486 32487 31126 31127 30292 30293 30294 30295			 max. Schuhlänge bei Schuhrosten 34,0 cm	Schuhschrank 1 Holztür, 4 Schuhroste, 1 Schutzmatte Tiefe: 39,6 cm Breite: 45,0 cm links (Abb.) Breite: 45,0 cm rechts Breite: 60,0 cm links (Abb.) Breite: 60,0 cm rechts	32940 32941 32942 32943						
		Korpuselement 2 Holztüren, 2 Einlegeböden Tiefe: 30,0 cm Breite: 37,5 cm links (Abb.) Breite: 37,5 cm rechts Breite: 45,0 cm links (Abb.) Breite: 45,0 cm rechts Breite: 60,0 cm links (Abb.) Breite: 60,0 cm rechts Breite: 75,0 cm links (Abb.) Breite: 75,0 cm rechts Tiefe: 39,6 cm Breite: 37,5 cm links (Abb.) Breite: 37,5 cm rechts Breite: 45,0 cm links (Abb.) Breite: 45,0 cm rechts Breite: 60,0 cm links (Abb.) Breite: 60,0 cm rechts Breite: 75,0 cm links (Abb.) Breite: 75,0 cm rechts	28297 28298 28299 28300 28301 28302 28303 28304 33883 33884 33885 33886 33887 33888 33889 33890				 max. Schuhlänge bei Schuhrosten 34,0 cm	Schuhschrank 2 Holztüren, 1 Konstruktionsboden, 4 Schuhroste, 2 Schutzmatten Tiefe: 39,6 cm Breite: 45,0 cm links (Abb.) Breite: 45,0 cm rechts Breite: 60,0 cm links (Abb.) Breite: 60,0 cm rechts Breite: 75,0 cm links (Abb.) Breite: 75,0 cm rechts	28305 28306 28307 28308 28309 28310				
			Korpuselement 1 Holztür, 2 Einlegeböden, 1 Schubkasten Tiefe: 30,0 cm Breite: 45,0 cm links Breite: 45,0 cm rechts Breite: 60,0 cm links Breite: 60,0 cm rechts Tiefe: 39,6 cm Breite: 45,0 cm links Breite: 45,0 cm rechts Breite: 60,0 cm links Breite: 60,0 cm rechts	28821 28822 28823 28824 28825 28826 28827 28828					 max. Schuhlänge bei Schuhrosten 34,0 cm	Schuhschrank 1 Holztür, 3 Schuhroste, 1 Schutzmatte, 1 Schubkasten Tiefe: 39,6 cm Breite: 45,0 cm links Breite: 45,0 cm rechts Breite: 60,0 cm links Breite: 60,0 cm rechts	28829 28830 28831 28832		


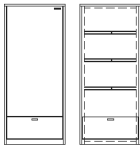


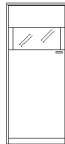

Durchgehende Lochreihe im Schuhrostbereich

Korpuselemente

3 Raster, Höhe: 111,7 cm / Höhe: 120,5 cm mit Füßen o. Kufen / Höhe: 139,7 cm mit Rahmengestell

Abdeckblatt ‚classic‘ auf Wunsch gegen Aufpreis erhältlich, siehe Seite 103.

Füße/Kufen/Rahmengestell siehe Seite 102.

Beschreibung + Maße		Artikel	PG 1	PG 2	Beschreibung + Maße		Artikel	PG 1	PG 2		
	Korpuselement 1 Schubkasten, 1 Holztür, 2 Einlegeböden Tiefe: 30,0 cm Breite: 45,0 cm links (Abb.) Breite: 45,0 cm rechts Breite: 60,0 cm links (Abb.) Breite: 60,0 cm rechts Tiefe: 39,6 cm Breite: 45,0 cm links (Abb.) Breite: 45,0 cm rechts Breite: 60,0 cm links (Abb.) Breite: 60,0 cm rechts	84886 84887 84890 84891				Schuhschrank 1 Schubkasten, 1 Holztür, 3 Schuhroste, 1 Schutzmatte Tiefe: 39,6 cm Breite: 45,0 cm links (Abb.) Breite: 45,0 cm rechts Breite: 60,0 cm links (Abb.) Breite: 60,0 cm rechts	84892 84893 84896 84897				
	Korpuselement 1 Holztür, 1 Einlegeboden, 2 Schubkästen Tiefe: 30,0 cm Breite: 45,0 cm links Breite: 45,0 cm rechts Breite: 60,0 cm links Breite: 60,0 cm rechts Breite: 75,0 cm links Breite: 75,0 cm rechts Tiefe: 39,6 cm Breite: 45,0 cm links Breite: 45,0 cm rechts Breite: 60,0 cm links Breite: 60,0 cm rechts Breite: 75,0 cm links Breite: 75,0 cm rechts	32749 32750 32751 32752 28293 28294				Schuhschrank 1 Holztür, 3 Schuhroste, 1 Schutzmatte, 2 Schubkästen Tiefe: 39,6 cm Breite: 45,0 cm links Breite: 45,0 cm rechts Breite: 60,0 cm links Breite: 60,0 cm rechts Breite: 75,0 cm links Breite: 75,0 cm rechts	32944 32945 32946 32947 28295 28296				
	Korpuselement 1 Holztür mit Glaseinsatz 0,5 R, 2 Konstruktionsböden, 1 Einlegeboden Tiefe: 30,0 cm Breite: 45,0 cm links (Abb.) Breite: 45,0 cm rechts Breite: 60,0 cm links (Abb.) Breite: 60,0 cm rechts Tiefe: 39,6 cm Breite: 45,0 cm links (Abb.) Breite: 45,0 cm rechts Breite: 60,0 cm links (Abb.) Breite: 60,0 cm rechts mögliches Zubehör: LED Strahler Spiegelrückwand abweichende Rückwandfarbe	81663 81664 81665 81666				Schuhschrank 1 Holztür mit Glaseinsatz 0,5R, 2 Konstruktionsböden, 3 Schuhroste, 1 Schutzmatte Tiefe: 39,6 cm Breite: 45,0 cm links (Abb.) Breite: 45,0 cm rechts Breite: 60,0 cm links (Abb.) Breite: 60,0 cm rechts mögliches Zubehör: LED Strahler Spiegelrückwand abweichende Rückwandfarbe	81673 81674 81675 81676				





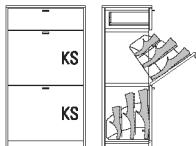
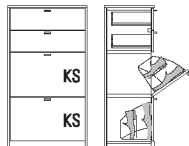


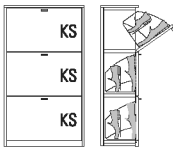


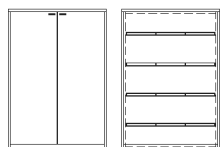


Durchgehende Lochreihe im Schuhrostbereich

Durchgehende Abdeckblätter und Sockelleisten werden bis zu einer Länge von 270,0 cm (Korpusaddition) kommissionsorientiert geliefert!

Korpuselemente

3 Raster, Höhe: 111,7 cm / Höhe: 120,5 cm mit Füßen o. Kufen / Höhe: 139,7 cm mit Rahmengestell
Abdeckblatt ‚classic‘ auf Wunsch gegen Aufpreis erhältlich, siehe Seite 103.

KS = Klappe mit Schuhkorb
KR = Klappe (hinter Klappe Schuhrost)
Füße/Kufen/Rahmengestell siehe Seite 102.

Beschreibung + Maße		Artikel	PG 1	PG 2	Beschreibung + Maße		Artikel	PG 1	PG 2
	Korpuselement 6 Schubkästen					Korpuselement 3 Auszüge 0,66R, 2 Schubkästen			
	Tiefe: 30,0 cm Breite: 45,0 cm Breite: 60,0 cm Breite: 75,0 cm Breite: 90,0 cm	32753 32754 32755 32756				Tiefe: 30,0 cm Breite: 45,0 cm Breite: 60,0 cm Breite: 75,0 cm Breite: 90,0 cm	32758 32759 32760 32761		
	Tiefe: 39,6 cm Breite: 45,0 cm Breite: 60,0 cm Breite: 75,0 cm Breite: 90,0 cm	30368 30369 30370 30371				Tiefe: 39,6 cm Breite: 45,0 cm Breite: 60,0 cm Breite: 75,0 cm Breite: 90,0 cm	30378 30379 30380 30381		
	Schuhschrank 2 Schuhklappen inkl. 2 reihigem Schuhkorb bei Tiefe 30,0 cm 1,25R, inkl. 3 reihigem Schuhkorb bei Tiefe 39,6 cm 1,25R, 1 Schubkasten					Schuhschrank 2 Schuhklappen inkl. 2 reihigem Schuhkorb 1R, 2 Schubkästen			
	Tiefe: 30,0 cm Breite: 60,0 cm Breite: 75,0 cm Breite: 90,0 cm	32478 32479 32480				Tiefe: 30,0 cm Breite: 60,0 cm Breite: 75,0 cm Breite: 90,0 cm	32472 32473 32474		
Detailansicht mit Maßen s. Seite 113	Tiefe: 39,6 cm Breite: 60,0 cm Breite: 75,0 cm Breite: 90,0 cm	32481 32482 32483			Detailansicht mit Maßen s. Seite 113	Tiefe: 39,6 cm Breite: 60,0 cm Breite: 75,0 cm Breite: 90,0 cm	32475 32476 32477		
	Schuhschrank 3 Schuhklappen inkl. 2 reihigem Schuhkorb 1R								
	Tiefe: 30,0 cm Breite: 60,0 cm Breite: 75,0 cm Breite: 90,0 cm	32466 32467 32468							
Detailansicht mit Maßen s. Seite 113	Tiefe: 39,6 cm Breite: 60,0 cm Breite: 75,0 cm Breite: 90,0 cm	32469 32470 32471							
	Korpuselement 2 Holztüren, 2 Einlegeböden					Schuhschrank 2 Holztüren, 4 Schuhroste, 1 Schutzmatte			
	Tiefe: 30,0 cm Breite: 75,0 cm Breite: 90,0 cm	32488 32489				Tiefe: 39,6 cm Breite: 75,0 cm Breite: 90,0 cm	32948 32949		
	Tiefe: 39,6 cm Breite: 75,0 cm Breite: 90,0 cm	30360 30388			max. Schuhlänge bei Schuhrosten 34,0 cm				


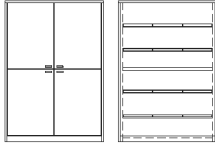


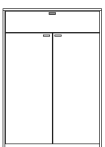
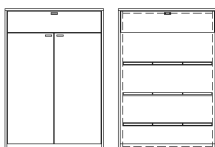



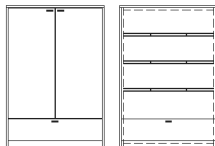



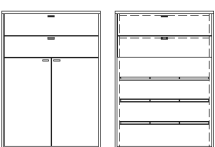


Durchgehende Lochreihe im Schuhrostbereich

Korpuselemente

3 Raster, Höhe: 111,7 cm / Höhe: 120,5 cm mit Füßen o. Kufen / Höhe: 139,7 cm mit Rahmengestell

Abdeckblatt ‚classic‘ auf Wunsch gegen Aufpreis erhältlich, siehe Seite 103.

Füße/Kufen/Rahmengestell siehe Seite 102.

Beschreibung + Maße		Artikel	PG 1	PG 2	Beschreibung + Maße		Artikel	PG 1	PG 2
	<p>Korpuselement 4 Holztüren, 2 Einlegeböden</p> <p>Tiefe: 30,0 cm Breite: 75,0 cm Breite: 90,0 cm</p>	28325 28326				<p>Schuhschrank 4 Holztüren, 1 Konstruktionsboden, 4 Schuhroste, 2 Schutzmatzen</p> <p>Tiefe: 39,6 cm Breite: 75,0 cm Breite: 90,0 cm</p>	28327 28328		
	<p>Tiefe: 39,6 cm Breite: 75,0 cm Breite: 90,0 cm</p>	29293 29294				<p>max. Schuhlänge bei Schuhrosten 34,0 cm</p>			
	<p>Korpuselement 2 Holztüren, 2 Einlegeböden, 1 Schubkasten</p> <p>Tiefe: 30,0 cm Breite: 75,0 cm Breite: 90,0 cm</p>	28833 28834				<p>Schuhschrank 2 Holztüren, 3 Schuhroste, 1 Schutzmatte, 1 Schubkasten</p> <p>Tiefe: 39,6 cm Breite: 75,0 cm Breite: 90,0 cm</p>	28837 28838		
	<p>Tiefe: 39,6 cm Breite: 75,0 cm Breite: 90,0 cm</p>	28835 28836				<p>max. Schuhlänge bei Schuhrosten 34,0 cm</p>			
	<p>Korpuselement 1 Schubkasten, 2 Holztüren, 2 Einlegeböden</p> <p>Tiefe: 30,0 cm Breite: 75,0 cm Breite: 90,0 cm</p>	84898 84899				<p>Schuhschrank 1 Schubkasten, 2 Holztüren, 3 Schuhroste, 1 Schutzmatte</p> <p>Tiefe: 39,6 cm Breite: 75,0 cm Breite: 90,0 cm</p>	84900 84901		
	<p>Tiefe: 39,6 cm Breite: 75,0 cm Breite: 90,0 cm</p>	83330 83331				<p>max. Schuhlänge bei Schuhrosten 34,0 cm</p>			
	<p>Korpuselement 2 Holztüren, 1 Einlegeboden, 2 Schubkästen</p> <p>Tiefe: 30,0 cm Breite: 75,0 cm Breite: 90,0 cm</p>	31225 31226				<p>Schuhschrank 2 Holztüren, 3 Schuhroste, 1 Schutzmatte, 2 Schubkästen</p> <p>Tiefe: 39,6 cm Breite: 75,0 cm Breite: 90,0 cm</p>	31227 31228		
	<p>Tiefe: 39,6 cm Breite: 75,0 cm Breite: 90,0 cm</p>	31130 31131				<p>max. Schuhlänge bei Schuhrosten 34,0 cm</p>			

Durchgehende Lochreihe im Schuhrostbereich


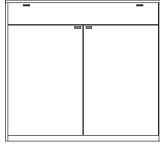


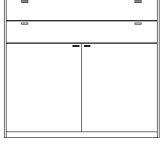
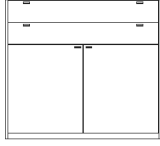


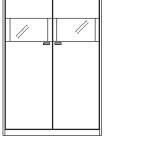



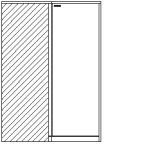
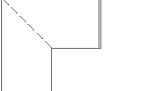
Durchgehende Abdeckblätter und Sockelleisten werden bis zu einer Länge von 270,0 cm (Korpusaddition) kommissionsorientiert geliefert!

Korpuselemente

3 Raster, Höhe: 111,7 cm / Höhe: 120,5 cm mit Füßen o. Kufen / Höhe: 139,7 cm mit Rahmengestell

Abdeckblatt ‚classic‘ auf Wunsch gegen Aufpreis erhältlich, siehe Seite 103.

Füße/Kufen/Rahmengestell siehe Seite 102.

Beschreibung + Maße		Artikel	PG 1	PG 2	Beschreibung + Maße		Artikel	PG 1	PG 2
	<p>Korpuselement 2 Holztüren, 4 Einlegeböden B60, 1 Schubkasten</p> <p>Tiefe: 30,0 cm Breite: 120,0 cm</p> <p>Tiefe: 39,6 cm Breite: 120,0 cm</p>	<p>28839</p> <p>28840</p>				<p>Schuhschrank 2 Holztüren, 3 Schuhroste, 1 Schutzmatte, 1 Schubkasten</p> <p>Tiefe: 39,6 cm Breite: 120,0 cm</p>	<p>28841</p>		
									
	<p>Korpuselement 2 Holztüren, 2 Einlegeböden B60, 2 Schubkästen</p> <p>Tiefe: 30,0 cm Breite: 120,0 cm</p> <p>Tiefe: 39,6 cm Breite: 120,0 cm</p>	<p>31053</p> <p>31134</p>				<p>Schuhschrank 2 Holztüren, 3 Schuhroste, 1 Schutzmatte, 2 Schubkästen</p> <p>Tiefe: 39,6 cm Breite: 120,0 cm</p>	<p>31056</p>		
									
	<p>Korpuselement 2 Holztüren mit Glaseinsatz 0,5R, 2 Konstruktionsböden, 1 Einlegeboden</p> <p>Tiefe: 30,0 cm Breite: 75,0 cm Breite: 90,0 cm</p> <p>Tiefe: 39,6 cm Breite: 75,0 cm Breite: 90,0 cm</p> <p>mögliches Zubehör: LED Strahler Spiegelrückwand abweichende Rückwandfarbe</p>	<p>81736 81671</p> <p>81737 81672</p>				<p>Schuhschrank 2 Holztüren mit Glaseinsatz 0,5R, 2 Konstruktionsböden, 3 Schuhroste, 1 Schutzmatte</p> <p>Tiefe: 39,6 cm Breite: 75,0 cm Breite: 90,0 cm</p> <p>mögliches Zubehör: LED Strahler Spiegelrückwand abweichende Rückwandfarbe</p>	<p>81738 81677</p>		
									
	<p>Inneneckelement 2 Holztüren, 2 Einlegeböden</p> <p>Tiefe: 39,6 cm Schenkelmaß: 77,1 cm x 77,1 cm</p>	<p>32222</p>							
	<p>Füße/Rahmengestell nicht möglich</p> <p>Weiterbau nur in gleicher oder geringerer Tiefe möglich!</p>								


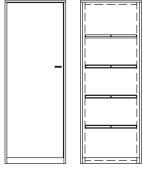

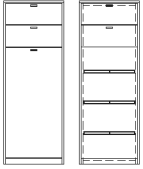

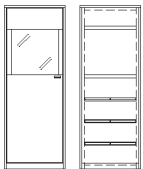
Durchgehende Lochreihe im Schuhrostbereich

Korpuselemente

3,5 Raster, Höhe: 129,3 cm / Höhe: 138,1 cm mit Füßen o. Kufen

Abdeckblatt ‚classic‘ auf Wunsch gegen Aufpreis erhältlich, siehe Seite 103.

Füße/Kufen siehe Seite 102.

Beschreibung + Maße		Artikel	PG 1	PG 2	Beschreibung + Maße		Artikel	PG 1	PG 2
	<p>Korpuselement 1 Holztür, 2 Einlegeböden</p> <p>Tiefe: 30,0 cm Breite: 37,5 cm links (Abb.) Breite: 37,5 cm rechts Breite: 45,0 cm links (Abb.) Breite: 45,0 cm rechts Breite: 60,0 cm links (Abb.) Breite: 60,0 cm rechts</p> <p>Tiefe: 39,6 cm Breite: 37,5 cm links (Abb.) Breite: 37,5 cm rechts Breite: 45,0 cm links (Abb.) Breite: 45,0 cm rechts Breite: 60,0 cm links (Abb.) Breite: 60,0 cm rechts</p>	<p>31263 31264 31265 31266 31267 31268</p>				<p>Schuhschrank 1 Holztür, 4 Schuhroste, 1 Schutzmatte</p> <p>Tiefe: 39,6 cm Breite: 45,0 cm links (Abb.) Breite: 45,0 cm rechts Breite: 60,0 cm links (Abb.) Breite: 60,0 cm rechts</p>	<p>31237 31238 31239 31240</p>		
	<p>Korpuselement 1 Holztür, 2 Einlegeböden, 2 Schubkästen</p> <p>Tiefe: 30,0 cm Breite: 45,0 cm links Breite: 45,0 cm rechts Breite: 60,0 cm links Breite: 60,0 cm rechts</p> <p>Tiefe: 39,6 cm Breite: 45,0 cm links Breite: 45,0 cm rechts Breite: 60,0 cm links Breite: 60,0 cm rechts</p>	<p>31229 31230 31231 31232</p>				<p>Schuhschrank 1 Holztür, 3 Schuhroste, 1 Schutzmatte, 2 Schubkästen</p> <p>Tiefe: 39,6 cm Breite: 45,0 cm links Breite: 45,0 cm rechts Breite: 60,0 cm links Breite: 60,0 cm rechts</p>	<p>31241 31242 31243 31244</p>		
	<p>Korpuselement 1 Holztür mit Glaseinsatz 1R, 2 Konstruktionsböden, 1 Einlegeboden</p> <p>Tiefe: 30,0 cm Breite: 45,0 cm links (Abb.) Breite: 45,0 cm rechts Breite: 60,0 cm links (Abb.) Breite: 60,0 cm rechts</p> <p>Tiefe: 39,6 cm Breite: 45,0 cm links (Abb.) Breite: 45,0 cm rechts Breite: 60,0 cm links (Abb.) Breite: 60,0 cm rechts</p> <p>mögliches Zubehör: LED Strahler Spiegelrückwand abweichende Rückwandfarbe</p>	<p>81678 81679 81680 81681</p>				<p>Schuhschrank 1 Holztür mit Glaseinsatz 1R, 2 Konstruktionsböden, 3 Schuhroste, 1 Schutzmatte</p> <p>Tiefe: 39,6 cm Breite: 45,0 cm links (Abb.) Breite: 45,0 cm rechts Breite: 60,0 cm links (Abb.) Breite: 60,0 cm rechts</p> <p>mögliches Zubehör: LED Strahler Spiegelrückwand abweichende Rückwandfarbe</p>	<p>81688 81689 81690 81691</p>		

Durchgehende Lochreihe im Schuhrostbereich

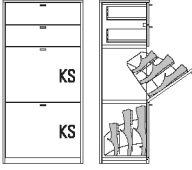

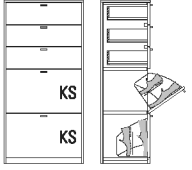

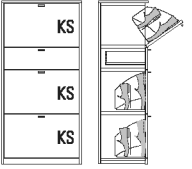

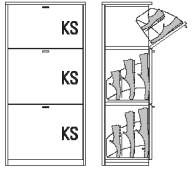

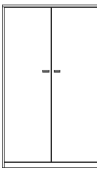

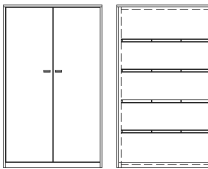

Durchgehende Abdeckblätter und Sockelleisten werden bis zu einer Länge von 270,0 cm (Korpusaddition) kommissionsorientiert geliefert!

Korpuselemente

3,5 Raster, Höhe: 129,3 cm / Höhe: 138,1 cm mit Füßen o. Kufen
 Abdeckblatt ‚classic‘ auf Wunsch gegen Aufpreis erhältlich, siehe Seite 103.

39,6 tiefe Schuhschränke mit Schuhkorb preisgleich
 auch als Schuhschränke mit Schuhrost möglich (s. Seite 3)
 = Bestellnummer mit „KR“ ergänzen

KS = Klappe mit Schuhkorb
KR = Klappe (hinter Klappe Schuhrost)
 Füße/Kufen siehe Seite 102.

Beschreibung + Maße		Artikel	PG 1	PG 2	Beschreibung + Maße		Artikel	PG 1	PG 2
  Detailsicht mit Maßen s. Seite 114	Schuhschrank 2 Schuhklappen inkl. 2 reihigem Schuhkorb bei Tiefe 30,0 cm 1,25R, inkl. 3 reihigem Schuhkorb bei Tiefe 39,6 cm 1,25R, 2 Schubkästen	31245 31246 31247 31046 31248 31249			  Detailsicht mit Maßen s. Seite 114	Schuhschrank 2 Schuhklappen inkl. 2 reihigem Schuhkorb 1R, 3 Schubkästen	31275 31276 31277 31278 31279 31280		
	Tiefe: 30,0 cm Breite: 60,0 cm Breite: 75,0 cm Breite: 90,0 cm					Tiefe: 30,0 cm Breite: 60,0 cm Breite: 75,0 cm Breite: 90,0 cm			
	Tiefe: 39,6 cm Breite: 60,0 cm Breite: 75,0 cm Breite: 90,0 cm					Tiefe: 39,6 cm Breite: 60,0 cm Breite: 75,0 cm Breite: 90,0 cm			
  Detailsicht mit Maßen s. Seite 114	Schuhschrank 3 Schuhklappen inkl. 2 reihigem Schuhkorb 1R, 1 Schubkasten	31281 31282 31283 31284 31285 31286			  Detailsicht mit Maßen s. Seite 114	Schuhschrank 2 Schuhklappen inkl. 2 reihigem Schuhkorb bei Tiefe 30,0 cm 1,25R, inkl. 3 reihigem Schuhkorb bei Tiefe 39,6 cm 1,25R, 1 Schuhklappe inkl. 2 reihigem Schuhkorb 1R	31287 31288 31289 33018 33019 33020		
	Tiefe: 30,0 cm Breite: 60,0 cm Breite: 75,0 cm Breite: 90,0 cm					Tiefe: 30,0 cm Breite: 60,0 cm Breite: 75,0 cm Breite: 90,0 cm			
	Tiefe: 39,6 cm Breite: 60,0 cm Breite: 75,0 cm Breite: 90,0 cm					Tiefe: 39,6 cm Breite: 60,0 cm Breite: 75,0 cm Breite: 90,0 cm			
 	Korpuselement 2 Holztüren, 2 Einlegeböden	33021 33022 33023 33024			  max. Schuhlänge bei Schuhrosten 34,0 cm	Schuhschrank 2 Holztüren, 4 Schuhroste, 1 Schutzmatte	33025 33026		
	Tiefe: 30,0 cm Breite: 75,0 cm Breite: 90,0 cm					Tiefe: 39,6 cm Breite: 75,0 cm Breite: 90,0 cm			
	Tiefe: 39,6 cm Breite: 75,0 cm Breite: 90,0 cm					Tiefe: 39,6 cm Breite: 75,0 cm Breite: 90,0 cm			


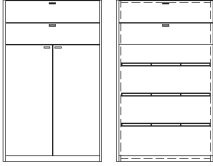


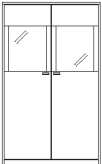
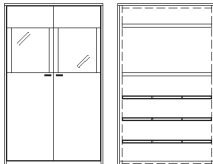


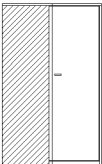
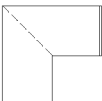
Durchgehende Lochreihe im Schuhrostbereich

Korpuselemente

3,5 Raster, Höhe: 129,3 cm / Höhe: 138,1 cm mit Füßen o. Kufen

Abdeckblatt ‚classic‘ auf Wunsch gegen Aufpreis erhältlich, siehe Seite 103.

Füße/Kufen siehe Seite 102.

Beschreibung + Maße		Artikel	PG 1	PG 2	Beschreibung + Maße		Artikel	PG 1	PG 2
	<p>Korpuselement 2 Holztüren, 2 Einlegeböden, 2 Schubkästen</p> <p>Tiefe: 30,0 cm Breite: 75,0 cm Breite: 90,0 cm</p>	<p>28333 28334</p>				<p>Schuhschrank 2 Holztüren, 3 Schuhroste, 1 Schutzmatte, 2 Schubkästen</p>	<p>28337 28338</p>		
	<p>Tiefe: 39,6 cm Breite: 75,0 cm Breite: 90,0 cm</p>		<p>28335 28336</p>		 <p>max. Schuhlänge bei Schuhrosten 34,0 cm</p>	<p>Tiefe: 39,6 cm Breite: 75,0 cm Breite: 90,0 cm</p>			
	<p>Korpuselement 2 Holztüren mit Glaseinsatz 1R, 2 Konstruktionsböden, 1 Einlegeboden</p> <p>Tiefe: 30,0 cm Breite: 75,0 cm Breite: 90,0 cm</p>	<p>81739 81686</p>				<p>Schuhschrank 2 Holztüren mit Glaseinsatz 1R, 2 Konstruktionsböden, 3 Schuhroste, 1 Schutzmatte</p>	<p>81741 81692</p>		
	<p>Tiefe: 39,6 cm Breite: 75,0 cm Breite: 90,0 cm</p> <p>mögliches Zubehör: LED Strahler Spiegelrückwand abweichende Rückwandfarbe</p>		<p>81740 81687</p> <p>Seite 107 Seite 105 Seite 105</p>		 <p>max. Schuhlänge bei Schuhrosten 34,0 cm</p>	<p>Tiefe: 39,6 cm Breite: 75,0 cm Breite: 90,0 cm</p> <p>mögliches Zubehör: LED Strahler Spiegelrückwand abweichende Rückwandfarbe</p>			
	<p>Inneneckelement 2 Holztüren, 2 Einlegeböden</p> <p>Tiefe: 39,6 cm Schenkelmaß: 77,1 cm x 77,1 cm</p>	<p>33216</p>							
	<p>Füße nicht möglich</p> <p>Weiterbau nur in gleicher oder geringerer Tiefe möglich!</p>								

Durchgehende Lochreihe im Schuhrostbereich


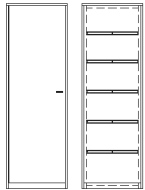



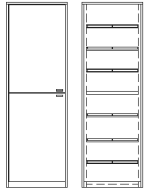



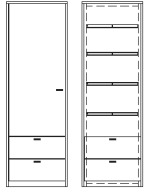


Durchgehende Abdeckblätter und Sockelleisten werden bis zu einer Länge von 270,0 cm (Korpusaddition) kommissionsorientiert geliefert!

Korpuselemente

4 Raster, Höhe: 146,9 cm / Höhe: 155,7 cm mit Füßen o. Kufen

Abdeckblatt ‚classic‘ auf Wunsch gegen Aufpreis erhältlich, siehe Seite 103.

Füße/Kufen siehe Seite 102.







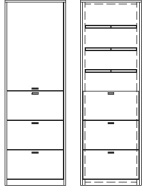

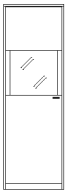

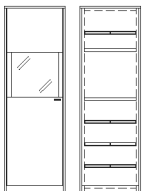

Beschreibung + Maße		Artikel	PG 1	PG 2	Beschreibung + Maße		Artikel	PG 1	PG 2
	Korpuselement 1 Holztür, 3 Einlegeböden					Schuhschrank 1 Holztür, 5 Schuhroste, 1 Schutzmatte			
	Tiefe: 30,0 cm Breite: 37,5 cm links (Abb.) Breite: 37,5 cm rechts Breite: 45,0 cm links (Abb.) Breite: 45,0 cm rechts Breite: 60,0 cm links (Abb.) Breite: 60,0 cm rechts	33027 33028 33029 33030 33031 33032							
	Tiefe: 39,6 cm Breite: 37,5 cm links (Abb.) Breite: 37,5 cm rechts Breite: 45,0 cm links (Abb.) Breite: 45,0 cm rechts Breite: 60,0 cm links (Abb.) Breite: 60,0 cm rechts	32675 32676 30394 30395 30396 30397				Tiefe: 39,6 cm Breite: 45,0 cm links (Abb.) Breite: 45,0 cm rechts Breite: 60,0 cm links (Abb.) Breite: 60,0 cm rechts	33033 33034 33035 33036		
						max. Schuhlänge bei Schuhrosten 34,0 cm			
	Korpuselement 2 Holztüren, 2 Einlegeböden					Schuhschrank 2 Holztüren, 1 Konstruktionsboden, 6 Schuhroste, 2 Schutzmatzen			
	Tiefe: 30,0 cm Breite: 45,0 cm links (Abb.) Breite: 45,0 cm rechts Breite: 60,0 cm links (Abb.) Breite: 60,0 cm rechts Breite: 75,0 cm links (Abb.) Breite: 75,0 cm rechts	28339 28340 28341 28342 28343 28344							
	Tiefe: 39,6 cm Breite: 45,0 cm links (Abb.) Breite: 45,0 cm rechts Breite: 60,0 cm links (Abb.) Breite: 60,0 cm rechts Breite: 75,0 cm links (Abb.) Breite: 75,0 cm rechts	30422 30423 30424 30425 30426 30427				Tiefe: 39,6 cm Breite: 45,0 cm links (Abb.) Breite: 45,0 cm rechts Breite: 60,0 cm links (Abb.) Breite: 60,0 cm rechts Breite: 75,0 cm links (Abb.) Breite: 75,0 cm rechts	28345 28346 28347 28348 28349 28350		
						max. Schuhlänge bei Schuhrosten 34,0 cm			
	Korpuselement 2 Schubkästen, 1 Holztür, 2 Einlegeböden					Schuhschrank 2 Schubkästen, 1 Holztür, 4 Schuhroste, 1 Schutzmatte			
	Tiefe: 30,0 cm Breite: 45,0 cm links (Abb.) Breite: 45,0 cm rechts Breite: 60,0 cm links (Abb.) Breite: 60,0 cm rechts	33037 33038 33039 33040							
	Tiefe: 39,6 cm Breite: 45,0 cm links (Abb.) Breite: 45,0 cm rechts Breite: 60,0 cm links (Abb.) Breite: 60,0 cm rechts	31140 31141 31142 31143				Tiefe: 39,6 cm Breite: 45,0 cm links (Abb.) Breite: 45,0 cm rechts Breite: 60,0 cm links (Abb.) Breite: 60,0 cm rechts	33041 33042 33043 33044		
						max. Schuhlänge bei Schuhrosten 34,0 cm			

Durchgehende Lochreihe im Schuhrostbereich

Korpuselemente

4 Raster, Höhe: 146,9 cm / Höhe: 155,7 cm mit Füßen o. Kufen
 Abdeckblatt ‚classic‘ auf Wunsch gegen Aufpreis erhältlich, siehe Seite 103.

Füße/Kufen siehe Seite 102.

Beschreibung + Maße		Artikel	PG 1	PG 2	Beschreibung + Maße		Artikel	PG 1	PG 2
 	Korpuselement 4 Schubkästen, 1 Holztür, 1 Einlegeboden Tiefe: 30,0 cm Breite: 45,0 cm links Breite: 45,0 cm rechts Breite: 60,0 cm links Breite: 60,0 cm rechts Breite: 75,0 cm links Breite: 75,0 cm rechts Tiefe: 39,6 cm Breite: 45,0 cm links Breite: 45,0 cm rechts Breite: 60,0 cm links Breite: 60,0 cm rechts Breite: 75,0 cm links Breite: 75,0 cm rechts	28363 28364 28365 28366 28367 28368 30458 30459 30460 30461 30462 30463			  max. Schuhlänge bei Schuhrosten 34,0 cm	Schuhschrank 4 Schubkästen, 1 Holztür, 3 Schuhroste, 1 Schutzmatte Tiefe: 39,6 cm Breite: 45,0 cm links Breite: 45,0 cm rechts Breite: 60,0 cm links Breite: 60,0 cm rechts Breite: 75,0 cm links Breite: 75,0 cm rechts	28369 28370 28371 28372 28373 28374		
	 	Korpuselement 3 Auszüge 0,66R, 1 Holztür, 1 Einlegeboden Tiefe: 30,0 cm Breite: 45,0 cm links Breite: 45,0 cm rechts Breite: 60,0 cm links Breite: 60,0 cm rechts Breite: 75,0 cm links Breite: 75,0 cm rechts Tiefe: 39,6 cm Breite: 45,0 cm links Breite: 45,0 cm rechts Breite: 60,0 cm links Breite: 60,0 cm rechts Breite: 75,0 cm links Breite: 75,0 cm rechts	28351 28352 28353 28354 28355 28356 30446 30447 30448 30449 30450 30451				  max. Schuhlänge bei Schuhrosten 34,0 cm	Schuhschrank 3 Auszüge 0,66R, 1 Holztür, 3 Schuhroste, 1 Schutzmatte Tiefe: 39,6 cm Breite: 45,0 cm links Breite: 45,0 cm rechts Breite: 60,0 cm links Breite: 60,0 cm rechts Breite: 75,0 cm links Breite: 75,0 cm rechts	28357 28358 28359 28360 28361 28362
 		Korpuselement 1 Holztür mit Glaseinsatz 1R, 2 Konstruktionsböden, 1 Einlegeboden Tiefe: 30,0 cm Breite: 45,0 cm links (Abb.) Breite: 45,0 cm rechts Breite: 60,0 cm links (Abb.) Breite: 60,0 cm rechts Tiefe: 39,6 cm Breite: 45,0 cm links (Abb.) Breite: 45,0 cm rechts Breite: 60,0 cm links (Abb.) Breite: 60,0 cm rechts mögliches Zubehör: LED Strahler Spiegelrückwand abweichende Rückwandfarbe	81693 81694 81695 81696 81754 81755 81756 81757	Seite 107 Seite 105 Seite 105		  max. Schuhlänge bei Schuhrosten 34,0 cm		Schuhschrank 1 Holztür mit Glaseinsatz 1R, 2 Konstruktionsböden, 4 Schuhroste, 2 Schutzmatte Tiefe: 39,6 cm Breite: 45,0 cm links (Abb.) Breite: 45,0 cm rechts Breite: 60,0 cm links (Abb.) Breite: 60,0 cm rechts mögliches Zubehör: LED Strahler Spiegelrückwand abweichende Rückwandfarbe	Seite 107 Seite 105 Seite 105

Durchgehende Lochreihe im Schuhrostbereich

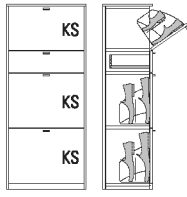

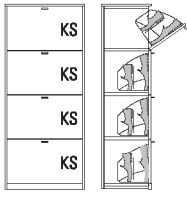

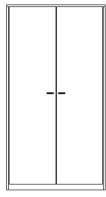

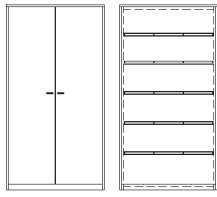



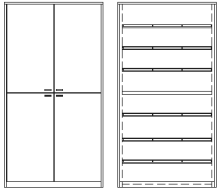

Durchgehende Abdeckblätter und Sockelleisten werden bis zu einer Länge von 270,0 cm (Korpusaddition) kommissionsorientiert geliefert!

Korpuselemente

4 Raster, Höhe: 146,9 cm / Höhe: 155,7 cm mit Füßen o. Kufen
 Abdeckblatt ‚classic‘ auf Wunsch gegen Aufpreis erhältlich, siehe Seite 103.

39,6 tiefe Schuhschränke mit Schuhkorb preisgleich
 auch als Schuhschränke mit Schuhrost möglich (s. Seite 3)
 = Bestellnummer mit ‚KR‘ ergänzen

KS = Klappe mit Schuhkorb
KR = Klappe (hinter Klappe Schuhrost)
 Füße/Kufen siehe Seite 102.

Beschreibung + Maße		Artikel	PG 1	PG 2	Beschreibung + Maße		Artikel	PG 1	PG 2
  Detailsicht mit Maßen s. Seite 114	Schuhschrank 2 Schuhklappen inkl. 2 reihigem Schuhkorb bei Tiefe 30,0 cm 1,25 R, inkl. 3 reihigem Schuhkorb bei Tiefe 39,6 cm 1,25 R, 1 Schubkasten, 1 Schuhklappe inkl. 2 reihigem Schuhkorb 1 R	33045 33046 33047			  Detailsicht mit Maßen s. Seite 114	Schuhschrank 4 Schuhklappen inkl. 2 reihigem Schuhkorb 1R	33050 33051		
	Tiefe: 30,0 cm Breite: 60,0 cm Breite: 75,0 cm Breite: 90,0 cm					Tiefe: 39,6 cm Breite: 60,0 cm Breite: 75,0 cm Breite: 90,0 cm			
 	Korpuselement 2 Holztüren, 3 Einlegeböden	33054 33055			  max. Schuhlänge bei Schuhrosten 34,0 cm	Schuhschrank 2 Holztüren, 5 Schuhroste, 1 Schutzmatte	33058 33059		
	Tiefe: 30,0 cm Breite: 75,0 cm Breite: 90,0 cm					Tiefe: 39,6 cm Breite: 75,0 cm Breite: 90,0 cm			
 	Korpuselement 4 Holztüren, 2 Einlegeböden	28399 28400			  max. Schuhlänge bei Schuhrosten 34,0 cm	Schuhschrank 4 Holztüren, 1 Konstruktionsboden, 6 Schuhroste, 2 Schutzmatte	28401 28402		
	Tiefe: 30,0 cm Breite: 75,0 cm Breite: 90,0 cm					Tiefe: 39,6 cm Breite: 75,0 cm Breite: 90,0 cm			

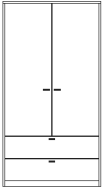
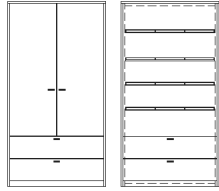


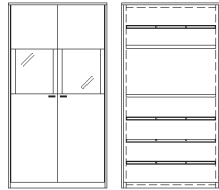

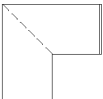
Durchgehende Lochreihe im Schuhrostbereich

Korpuselemente

4 Raster, Höhe: 146,9 cm / Höhe: 155,7 cm mit Füßen o. Kufen

Abdeckblatt ‚classic‘ auf Wunsch gegen Aufpreis erhältlich, siehe Seite 103.

Füße/Kufen siehe Seite 102.

Beschreibung + Maße		Artikel	PG 1	PG 2	Beschreibung + Maße		Artikel	PG 1	PG 2		
	<p>Korpuselement 2 Schubkästen, 2 Holztüren, 2 Einlegeböden</p> <p>Tiefe: 30,0 cm Breite: 75,0 cm Breite: 90,0 cm</p> <p>Tiefe: 39,6 cm Breite: 75,0 cm Breite: 90,0 cm</p>	<p>33056 33057</p> <p>31152 31153</p>				<p>Schuhschrank 2 Schubkästen, 2 Holztüren, 4 Schuhroste, 1 Schutzmatte</p> <p>Tiefe: 39,6 cm Breite: 75,0 cm Breite: 90,0 cm</p>	<p>33060 33061</p>				
	<p>max. Schuhlänge bei Schuhrosten 34,0 cm</p>										
	<p>Korpuselement 2 Holztüren mit Glaseinsatz 1R, 2 Konstruktionsböden, 1 Einlegeboden</p> <p>Tiefe: 30,0 cm Breite: 75,0 cm Breite: 90,0 cm</p> <p>Tiefe: 39,6 cm Breite: 75,0 cm Breite: 90,0 cm</p> <p>mögliches Zubehör: LED Strahler Spiegelrückwand abweichende Rückwandfarbe</p>	<p>81742 81697</p> <p>81758 81759</p>	Seite 107	Seite 105	Seite 105		<p>Schuhschrank 2 Holztüren mit Glaseinsatz 1R, 2 Konstruktionsböden, 4 Schuhroste, 2 Schutzmatzen</p> <p>Tiefe: 39,6 cm Breite: 75,0 cm Breite: 90,0 cm</p> <p>mögliches Zubehör: LED Strahler Spiegelrückwand abweichende Rückwandfarbe</p>	<p>81743 81702</p>	Seite 107	Seite 105	Seite 105
	<p>Inneneckelement 2 Holztüren, 3 Einlegeböden</p> <p>Tiefe: 39,6 cm Schenkelmaß: 77,1 cm x 77,1 cm</p>	32226									
	<p>Füße nicht möglich</p> <p>Weiterbau nur in gleicher oder geringerer Tiefe möglich!</p>										

Durchgehende Lochreihe im Schuhrostbereich


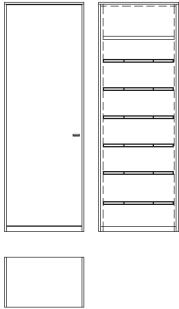
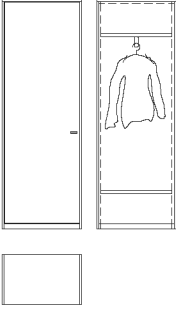

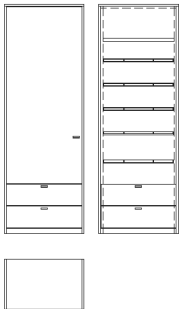
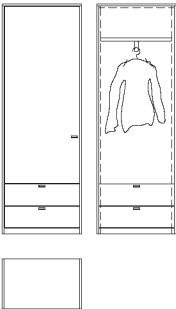
Durchgehende Abdeckblätter und Sockelleisten werden bis zu einer Länge von 270,0 cm (Korpusaddition) kommissionsorientiert geliefert!

Korpuselemente

5 Raster, Höhe: 182,1 cm / Höhe: 190,9 cm mit Füßen o. Kufen

Abdeckblatt ‚classic‘ auf Wunsch gegen Aufpreis erhältlich, siehe Seite 103.

Füße/Kufen siehe Seite 102.

Beschreibung + Maße		Artikel	PG 1	PG 2	Beschreibung + Maße		Artikel	PG 1	PG 2			
	Korpuselement (Stauraum) 1 Holztür, 4 Böden Tiefe: 30,0 cm Breite: 37,5 cm links (Abb.) Breite: 37,5 cm rechts Breite: 45,0 cm links (Abb.) Breite: 45,0 cm rechts Breite: 60,0 cm links (Abb.) Breite: 60,0 cm rechts Tiefe: 39,6 cm Breite: 37,5 cm links (Abb.) Breite: 37,5 cm rechts Breite: 45,0 cm links (Abb.) Breite: 45,0 cm rechts Breite: 60,0 cm links (Abb.) Breite: 60,0 cm rechts	76866 76867 76868 76869 76870 76871 76872 76873 76874 76875 76876 76877				Schuhschrank 1 Holztür, 6 Schuhroste, 1 Boden, 1 Schutzmatte Tiefe: 39,6 cm Breite: 45,0 cm links (Abb.) Breite: 45,0 cm rechts Breite: 60,0 cm links (Abb.) Breite: 60,0 cm rechts	76890 76891 76892 76893					
			Garderobe 1 Holztür, 2 Böden, 1 Kleiderstange ausziehbar Tiefe: 39,6 cm Breite: 60,0 cm links (Abb.) Breite: 60,0 cm rechts mögliches Zubehör: 2er Set Innenschubkasten B60	76898 76899 90464								
	Mantellänge ca. 110,0 cm											
		Korpuselement (Stauraum) 2 Schubkästen, 1 Holztür, 3 Böden Tiefe: 30,0 cm Breite: 37,5 cm links (Abb.) Breite: 37,5 cm rechts Breite: 45,0 cm links (Abb.) Breite: 45,0 cm rechts Breite: 60,0 cm links (Abb.) Breite: 60,0 cm rechts Tiefe: 39,6 cm Breite: 37,5 cm links (Abb.) Breite: 37,5 cm rechts Breite: 45,0 cm links (Abb.) Breite: 45,0 cm rechts Breite: 60,0 cm links (Abb.) Breite: 60,0 cm rechts	76878 76879 76880 76881 76882 76883 76884 76885 76886 76887 76888 76889					Schuhschrank 2 Schubkästen, 1 Holztür, 1 Boden, 5 Schuhroste, 1 Schutzmatte Tiefe: 39,6 cm Breite: 45,0 cm links (Abb.) Breite: 45,0 cm rechts Breite: 60,0 cm links (Abb.) Breite: 60,0 cm rechts	76894 76895 76896 76897			
				Garderobe 2 Schubkästen, 1 Holztür, 1 Boden, 1 Kleiderstange ausziehbar Tiefe: 39,6 cm Breite: 60,0 cm links (Abb.) Breite: 60,0 cm rechts		76900 76901						
		Mantellänge ca. 110,0 cm										


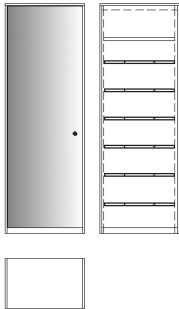
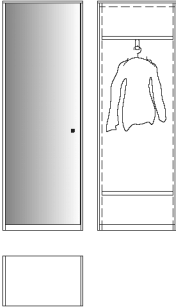

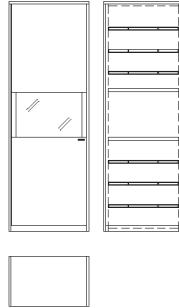
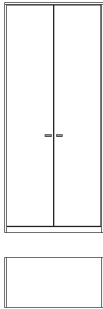
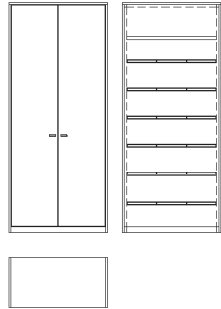
Durchgehende Lochreihe im Schuhrostbereich

Korpuselemente

5 Raster, Höhe: 182,1 cm / Höhe: 190,9 cm mit Füßen o. Kufen

Abdeckblatt ‚classic‘ auf Wunsch gegen Aufpreis erhältlich, siehe Seite 103.

Füße/Kufen siehe Seite 102.

Beschreibung + Maße		Artikel	PG 1	PG 2	Beschreibung + Maße		Artikel	PG 1	PG 2
	<p>Korpuselement (Stauraum) 1 Spiegeltür, 4 Böden inkl. Push to open und Mattierungspunkt</p> <p>Tiefe: 30,0 cm Breite: 45,0 cm links (Abb.) Breite: 45,0 cm rechts Breite: 60,0 cm links (Abb.) Breite: 60,0 cm rechts</p> <p>Tiefe: 39,6 cm Breite: 45,0 cm links (Abb.) Breite: 45,0 cm rechts Breite: 60,0 cm links (Abb.) Breite: 60,0 cm rechts</p>	76902 76903 76904 76905 76906 76907 76908 76909				<p>Schuhschrank 1 Spiegeltür, 1 Boden, 6 Schuhiroste, 1 Schutzmatte inkl. Push to open und Mattierungspunkt</p> <p>Tiefe: 39,6 cm Breite: 45,0 cm links (Abb.) Breite: 45,0 cm rechts Breite: 60,0 cm links (Abb.) Breite: 60,0 cm rechts</p>	76910 76911 76912 76913		
	<p>Garderobe 1 Spiegeltür, 2 Böden, 1 Kleiderstange ausziehbar inkl. Push to open und Mattierungspunkt</p> <p>Tiefe: 39,6 cm Breite: 60,0 cm links (Abb.) Breite: 60,0 cm rechts</p> <p>mögliches Zubehör: 2er Set Innenschubkasten B60</p>	76914 76915 90464							
Mantellänge ca. 110,0 cm									
	<p>Korpuselement 1 Holztür mit Glaseinsatz 1R, 2 Konstruktionsböden, 2 Einlegeböden</p> <p>Tiefe: 30,0 cm Breite: 45,0 cm links (Abb.) Breite: 45,0 cm rechts Breite: 60,0 cm links (Abb.) Breite: 60,0 cm rechts</p> <p>Tiefe: 39,6 cm Breite: 45,0 cm links (Abb.) Breite: 45,0 cm rechts Breite: 60,0 cm links (Abb.) Breite: 60,0 cm rechts</p> <p>mögliches Zubehör: LED Strahler Spiegelrückwand abweichende Rückwandfarbe</p>	81703 81704 81705 81706 81760 81761 81762 81763				<p>Schuhschrank 1 Holztür mit Glaseinsatz 1R, 2 Konstruktionsböden, 6 Schuhiroste, 2 Schutzmatzen</p> <p>Tiefe: 39,6 cm Breite: 45,0 cm links (Abb.) Breite: 45,0 cm rechts Breite: 60,0 cm links (Abb.) Breite: 60,0 cm rechts</p> <p>mögliches Zubehör: LED Strahler Spiegelrückwand abweichende Rückwandfarbe</p>	81709 81710 81711 81712		
		Seite 107 Seite 105 Seite 105					Seite 107 Seite 105 Seite 105		
	<p>Korpuselement (Stauraum) 2 Holztüren, 4 Böden</p> <p>Tiefe: 30,0 cm Breite: 75,0 cm Breite: 90,0 cm</p> <p>Tiefe: 39,6 cm Breite: 75,0 cm Breite: 90,0 cm</p>	76980 76981 76965 76966				<p>Schuhschrank 2 Holztüren, 6 Schuhiroste, 1 Boden, 1 Schutzmatte</p> <p>Tiefe: 39,6 cm Breite: 75,0 cm Breite: 90,0 cm</p>	76967 76968		

Durchgehende Lochreihe im Schuhirostenbereich

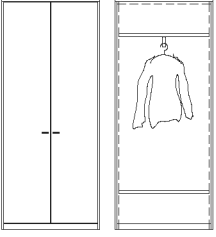



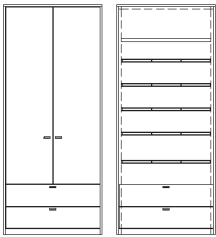

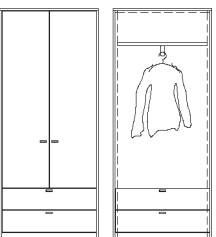

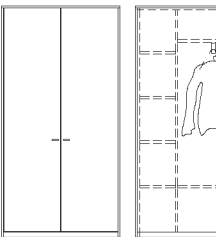

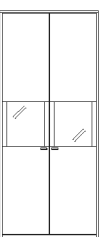

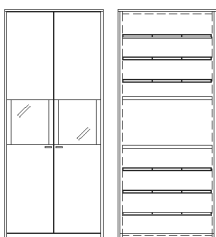

Durchgehende Abdeckblätter und Sockelleisten werden bis zu einer Länge von 270,0 cm (Korpusaddition) kommissionsorientiert geliefert!

Korpuselemente

5 Raster, Höhe: 182,1 cm / Höhe: 190,9 cm mit Füßen o. Kufen

Abdeckblatt „classic“ auf Wunsch gegen Aufpreis erhältlich, siehe Seite 103.

Füße/Kufen siehe Seite 102.

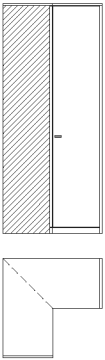
Beschreibung + Maße		Artikel	PG 1	PG 2	Beschreibung + Maße		Artikel	PG 1	PG 2
 <p>Garderobe 2 Holztüren, 2 Böden, 1 Kleiderstange ausziehbar</p> <p>Tiefe: 39,6 cm Breite: 75,0 cm</p> <p>mögliches Zubehör: 2er Set Innenschubkasten B75</p>  <p>Mantellänge ca. 110,0 cm</p>		76969							
 <p>Korpuselement (Stauraum) 2 Schubkästen, 2 Holztüren, 3 Böden</p> <p>Tiefe: 30,0 cm Breite: 75,0 cm Breite: 90,0 cm</p> <p>Tiefe: 39,6 cm Breite: 75,0 cm Breite: 90,0 cm</p> 		76982 76983			 <p>Schuhschrank 2 Schubkästen, 2 Holztüren, 1 Boden, 5 Schuhroste, 1 Schutzmatte</p> <p>Tiefe: 39,6 cm Breite: 75,0 cm Breite: 90,0 cm</p>  <p>max. Schuhlänge bei Schuhrosten 34,0 cm</p>		76972 76973		
 <p>Garderobe 2 Schubkästen, 2 Holztüren, 1 Boden, 1 Kleiderstange ausziehbar</p> <p>Tiefe: 39,6 cm Breite: 75,0 cm</p>  <p>Mantellänge ca. 110,0 cm</p>		76974			 <p>Garderobe 2 Holztüren, 1 Mittelseite, 6 Böden, 1 Kleiderstange ausziehbar</p> <p>Tiefe: 39,6 cm Breite: 90,0 cm</p> <p>mögliches Zubehör: 2er Set Innenschubkasten B60</p>  <p>Mantellänge ca. 110,0 cm</p>		76975	90464	
 <p>Korpuselement 2 Holztüren mit Glaseinsatz 1R, 2 Konstruktionsböden, 2 Einlegeböden</p> <p>Tiefe: 30,0 cm Breite: 75,0 cm Breite: 90,0 cm</p> <p>Tiefe: 39,6 cm Breite: 75,0 cm Breite: 90,0 cm</p> <p>mögliches Zubehör: LED Strahler Spiegelrückwand abweichende Rückwandfarbe</p> 	Seite 107 Seite 105 Seite 105	81744 81707			 <p>Schuhschrank 2 Holztüren mit Glaseinsatz 1R, 2 Konstruktionsböden, 6 Schuhroste, 2 Schutzmatte</p> <p>Tiefe: 39,6 cm Breite: 75,0 cm Breite: 90,0 cm</p> <p>mögliches Zubehör: LED Strahler Spiegelrückwand abweichende Rückwandfarbe</p>  <p>max. Schuhlänge bei Schuhrosten 34,0 cm</p>	Seite 107 Seite 105 Seite 105	81746 81713		

Durchgehende Lochreihe im Schuhrostbereich


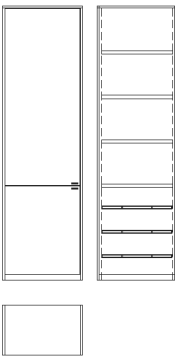
Korpuselemente

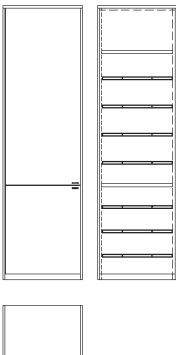
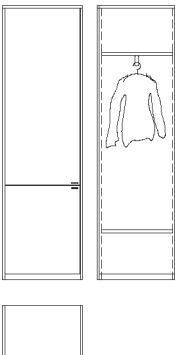
5 Raster, Höhe: 182,1 cm / Höhe: 190,9 cm mit Füßen o. Kufen
 Abdeckblatt ‚classic‘ auf Wunsch gegen Aufpreis erhältlich, siehe Seite 103.

Füße/Kufen siehe Seite 102.

Beschreibung + Maße		Artikel	PG 1	PG 2	Beschreibung + Maße		Artikel	PG 1	PG 2
 <p>Inneneckelement 2 Holztüren, 4 Einlegeböden</p> <p>Tiefe: 39,6 cm Schenkelmaß: 77,1 cm x 77,1 cm</p> <p>Weiterbau nur in gleicher oder geringerer Tiefe möglich!</p> <p>Füße nicht möglich</p>	32242								

6 Raster, Höhe: 217,3 cm
 Abdeckblatt ‚classic‘ auf Wunsch gegen Aufpreis erhältlich, siehe Seite 103.

Beschreibung + Maße		Artikel	PG 1	PG 2	Beschreibung + Maße		Artikel	PG 1	PG 2
 <p>Korpuselement (Stauraum) 2 Holztüren, 5 Böden</p> <p>Tiefe: 39,6 cm Breite: 37,5 cm links (Abb.) Breite: 37,5 cm rechts Breite: 45,0 cm links (Abb.) Breite: 45,0 cm rechts Breite: 60,0 cm links (Abb.) Breite: 60,0 cm rechts</p>	31168 31169 30561 30562 30563 30564			 <p>Schuhschrank (Stauraum) 2 Holztüren, 4 Böden, 3 Schuhroste, 1 Schutzmatte</p> <p>Tiefe: 39,6 cm Breite: 45,0 cm links (Abb.) Breite: 45,0 cm rechts Breite: 60,0 cm links (Abb.) Breite: 60,0 cm rechts</p> <p>max. Schuhlänge bei Schuhrosten 34,0 cm</p>	33062 33063 32586 32587				

 <p>Schuhschrank 2 Holztüren, 2 Böden, 7 Schuhroste, 2 Schutzmatten</p> <p>Tiefe: 39,6 cm Breite: 45,0 cm links (Abb.) Breite: 45,0 cm rechts Breite: 60,0 cm links (Abb.) Breite: 60,0 cm rechts</p> <p>max. Schuhlänge bei Schuhrosten 34,0 cm</p>	33064 33065 32588 32589			 <p>Garderobe 1 Holztür, 2 Böden, 1 Kleiderstange ausziehbar Die obere und untere Front sind zu einer Tür verbunden</p> <p>Tiefe: 39,6 cm Breite: 60,0 cm links (Abb.) Breite: 60,0 cm rechts</p> <p>mögliches Zubehör: 2er Set Innenschubkasten B60</p> <p>Mantellänge ca. 123,0 cm</p>	32592 32593 90464				
---	--	--	--	---	--	--	--	--	--

Durchgehende Lochreihe im Schuhrostbereich


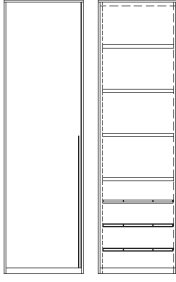
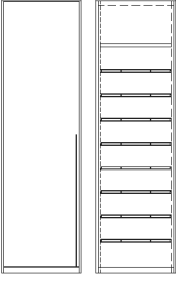
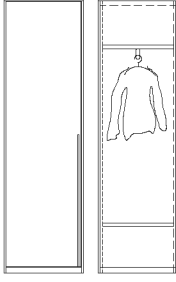
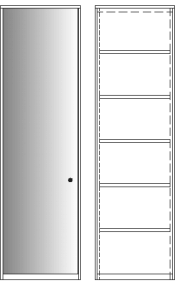
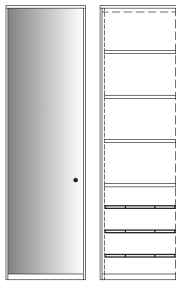
Fächerhöhe der Einlegeböden 23,1 cm

Durchgehende Abdeckblätter und Sockelleisten werden bis zu einer Länge von 270,0 cm (Korpusaddition) kommissionsorientiert geliefert!

Korpuselemente

6 Raster, Höhe: 217,3 cm

Abdeckblatt ‚classic‘ auf Wunsch gegen Aufpreis erhältlich, siehe Seite 103.

Beschreibung + Maße		Artikel	PG 1	PG 2	Beschreibung + Maße		Artikel	PG 1	PG 2
	<p>Korpuselement (Stauraum) mit Griffstange 1 Holztür, 5 Böden</p> <p>Tiefe: 39,6 cm Breite: 37,5 cm links (Abb.) Breite: 37,5 cm rechts Breite: 45,0 cm links (Abb.) Breite: 45,0 cm rechts Breite: 60,0 cm links (Abb.) Breite: 60,0 cm rechts</p>	<p>83362 83363 83364 83365 83366 83367</p>				<p>Schuhschrank (Stauraum) mit Griffstange 1 Holztür, 4 Böden, 3 Schuhroste, 1 Schutzmatte</p> <p>Tiefe: 39,6 cm Breite: 45,0 cm links (Abb.) Breite: 45,0 cm rechts Breite: 60,0 cm links (Abb.) Breite: 60,0 cm rechts</p>	<p>83368 83369 83370 83371</p>		
	<p>Schuhschrank mit Griffstange 1 Holztür, 1 Boden, 8 Schuhroste, 2 Schutzmatzen</p> <p>Tiefe: 39,6 cm Breite: 45,0 cm links (Abb.) Breite: 45,0 cm rechts Breite: 60,0 cm links (Abb.) Breite: 60,0 cm rechts</p>	<p>83372 83373 83374 83375</p>				<p>Garderobe mit Griffstange 1 Holztür, 2 Böden, 1 Kleiderstange ausziehbar</p> <p>Tiefe: 39,6 cm Breite: 60,0 cm links (Abb.) Breite: 60,0 cm rechts</p> <p>mögliches Zubehör: 2er Set Innenschubkasten B60</p>	<p>83376 83377 90464</p>		
	<p>Korpuselement (Stauraum) 1 Spiegeltür, 5 Böden inkl. Push to open und Mattierungspunkt</p> <p>Tiefe: 39,6 cm Breite: 45,0 cm links (Abb.) Breite: 45,0 cm rechts Breite: 60,0 cm links (Abb.) Breite: 60,0 cm rechts</p>	<p>75534 75535 75536 75537</p>				<p>Schuhschrank (Stauraum) 1 Spiegeltür, 4 Böden, 3 Schuhroste, 1 Schutzmatte inkl. Push to open und Mattierungspunkt</p> <p>Tiefe: 39,6 cm Breite: 45,0 cm links (Abb.) Breite: 45,0 cm rechts Breite: 60,0 cm links (Abb.) Breite: 60,0 cm rechts</p>	<p>75538 75539 75540 75541</p>		

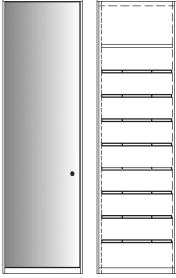
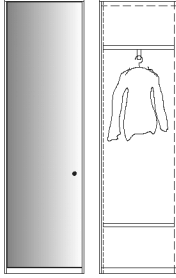



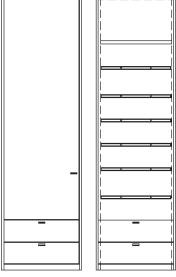


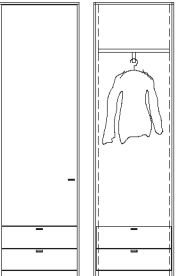

Durchgehende Lochreihe im Schuhrostbereich

Fächerhöhe der Einlegeböden 23,1 cm

Korpuselemente

6 Raster, Höhe: 217,3 cm

Abdeckblatt ‚classic‘ auf Wunsch gegen Aufpreis erhältlich, siehe Seite 103.

Beschreibung + Maße		Artikel	PG 1	PG 2	Beschreibung + Maße		Artikel	PG 1	PG 2
	<p>Schuhschrank 1 Spiegeltür, 1 Boden, 8 Schuhroste, 1 Schutzmatte inkl. Push to open und Mattierungspunkt</p> <p>Tiefe: 39,6 cm Breite: 45,0 cm links (Abb.) Breite: 45,0 cm rechts Breite: 60,0 cm links (Abb.) Breite: 60,0 cm rechts</p>	<p>75542 75543 75544 75545</p>				<p>Garderobe 1 Spiegeltür, 2 Böden, 1 Kleiderstange ausziehbar inkl. Push to open und Mattierungspunkt</p> <p>Tiefe: 39,6 cm Breite: 60,0 cm links (Abb.) Breite: 60,0 cm rechts</p> <p>mögliches Zubehör: 2er Set Innenschubkasten B60</p>	<p>75354 75355</p> <p>90464</p>		
 <p>max. Schuhlänge bei Schuhrosten 34,0 cm</p>					 <p>Mantellänge ca. 123,0 cm</p>				
	<p>Korpuselement (Stauraum) 2 Schubkästen, 1 Holztür, 4 Böden</p> <p>Tiefe: 39,6 cm Breite: 45,0 cm links (Abb.) Breite: 45,0 cm rechts Breite: 60,0 cm links (Abb.) Breite: 60,0 cm rechts</p>	<p>30569 30570 30571 30572</p>				<p>Schuhschrank 2 Schubkästen, 1 Holztür, 1 Boden, 6 Schuhroste, 1 Schutzmatte</p> <p>Tiefe: 39,6 cm Breite: 45,0 cm links (Abb.) Breite: 45,0 cm rechts Breite: 60,0 cm links (Abb.) Breite: 60,0 cm rechts</p>	<p>33078 33079 32610 32611</p>		
 <p>max. Schuhlänge bei Schuhrosten 34,0 cm</p>					 <p>max. Schuhlänge bei Schuhrosten 34,0 cm</p>				
	<p>Garderobe 2 Schubkästen, 1 Holztür, 1 Boden, 1 Kleiderstange ausziehbar</p> <p>Tiefe: 39,6 cm Breite: 60,0 cm links (Abb.) Breite: 60,0 cm rechts</p>	<p>32612 32613</p>							
 <p>Mantellänge ca. 123,0 cm</p>									


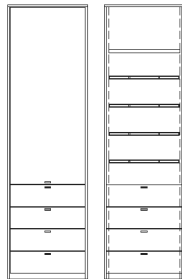



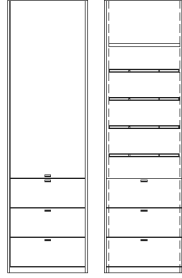


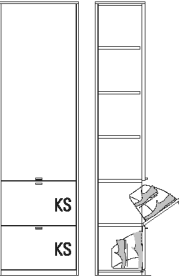
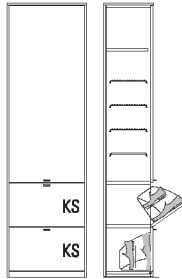


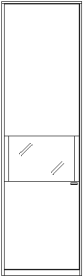
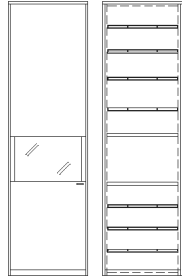


Korpuselemente

6 Raster, Höhe: 217,3 cm

Abdeckblatt „classic“ auf Wunsch gegen Aufpreis erhältlich, siehe Seite 103.

39,6 tiefe Schuhschränke mit Schuhkorb preisgleich auch als Schuhschränke mit Schuhrost möglich (s. Seite 3) = Bestellnummer mit „KR“ ergänzen

KS = Klappe mit Schuhkorb
KR = Klappe (hinter Klappe Schuhrost)

Beschreibung + Maße		Artikel	PG 1	PG 2	Beschreibung + Maße		Artikel	PG 1	PG 2
	<p>Korpuselement (Stauraum) 4 Schubkästen, 1 Holztür, 3 Einlegeböden</p> <p>Tiefe: 39,6 cm Breite: 45,0 cm links Breite: 45,0 cm rechts Breite: 60,0 cm links Breite: 60,0 cm rechts</p>	<p>30581 30582 30583 30584</p>				<p>Schuhschrank 4 Schubkästen, 1 Holztür, 1 Boden, 4 Schuhroste, 1 Schutzmatte</p> <p>Tiefe: 39,6 cm Breite: 45,0 cm links Breite: 45,0 cm rechts Breite: 60,0 cm links Breite: 60,0 cm rechts</p>	<p>28427 28428 28429 28430</p>		
									
	<p>Korpuselement (Stauraum) 3 Auszüge 0,66R, 1 Holztür, 3 Böden</p> <p>Tiefe: 39,6 cm Breite: 45,0 cm links Breite: 45,0 cm rechts Breite: 60,0 cm links Breite: 60,0 cm rechts</p>	<p>30577 30578 30579 30580</p>				<p>Schuhschrank 3 Auszüge 0,66R, 1 Holztür, 1 Boden, 4 Schuhroste, 1 Schutzmatte</p> <p>Tiefe: 39,6 cm Breite: 45,0 cm links Breite: 45,0 cm rechts Breite: 60,0 cm links Breite: 60,0 cm rechts</p>	<p>28431 28432 28433 28434</p>		
									
	<p>Schuhschrank (Stauraum) 2 Schuhklappen inkl. 2 reihigem Schuhkorb 1R, 1 Holztür, 3 Böden</p> <p>Tiefe: 39,6 cm Breite: 60,0 cm links Breite: 60,0 cm rechts</p>	<p>28435 28436</p>				<p>Schuhschrank 2 Schuhklappen inkl. 2 reihigem Schuhkorb 1R, 1 Holztür, 1 Boden, 4 Schuhroste, 1 Schutzmatte</p> <p>Tiefe: 39,6 cm Breite: 60,0 cm links Breite: 60,0 cm rechts</p>	<p>28437 28438</p>		
									
Detailansicht mit Maßen s. Seite 115					Detailansicht mit Maßen s. Seite 115				
	<p>Korpuselement 1 Holztür mit Glaseinsatz 1R, 2 Konstruktionsböden, 3 Einlegeböden</p> <p>Tiefe: 39,6 cm Breite: 45,0 cm links (Abb.) Breite: 45,0 cm rechts Breite: 60,0 cm links (Abb.) Breite: 60,0 cm rechts</p> <p>mögliches Zubehör: LED Strahler Spiegelrückwand abweichende Rückwandfarbe</p>	<p>Seite 107 Seite 105 Seite 105</p>				<p>Schuhschrank 1 Holztür mit Glaseinsatz 1R, 2 Konstruktionsböden, 7 Schuhroste, 2 Schutzmatte</p> <p>Tiefe: 39,6 cm Breite: 45,0 cm links (Abb.) Breite: 45,0 cm rechts Breite: 60,0 cm links (Abb.) Breite: 60,0 cm rechts</p> <p>mögliches Zubehör: LED Strahler Spiegelrückwand abweichende Rückwandfarbe</p>	<p>Seite 107 Seite 105 Seite 105</p>		
									
Durchgehende Lochreihe im Schuhrostbereich					Fächerhöhe der Einlegeböden 23,1 cm				


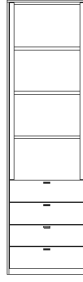

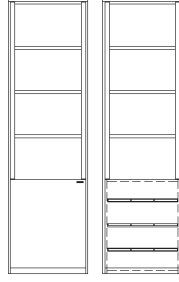
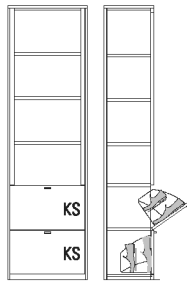

Korpuselemente

6 Raster, Höhe: 217,3 cm

Abdeckblatt ‚classic‘ auf Wunsch gegen Aufpreis erhältlich, siehe Seite 103.

39,6 tiefe Schuhschränke mit Schuhkorb preisgleich auch als Schuhschränke mit Schuhrost möglich (s. Seite 3) = Bestellnummer mit „KR“ ergänzen

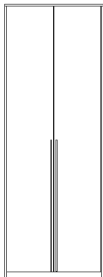
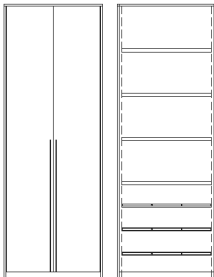


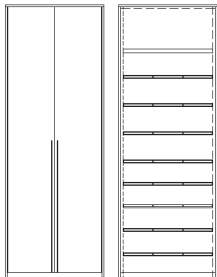
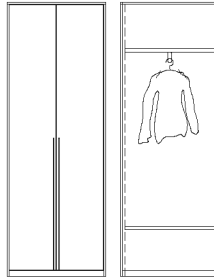


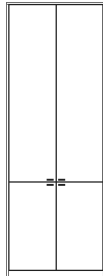
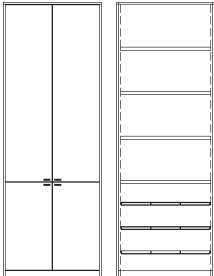


KS = Klappe mit Schuhkorb
KR = Klappe (hinter Klappe Schuhrost)

Beschreibung + Maße		Artikel	PG 1	PG 2	Beschreibung + Maße		Artikel	PG 1	PG 2
	<p>Korpuselement 2 Schubkästen, 4 Zwischenbauböden (nicht verstellbar)</p> <p>Tiefe: 39,6 cm Breite: 45,0 cm Breite: 60,0 cm Breite: 75,0 cm</p> <p>mögliches Zubehör: 4x LED-Holzbodenbeleuchtung à Seite 107</p>	32650 32651 32652				<p>Korpuselement 4 Schubkästen, 3 Zwischenbauböden (nicht verstellbar)</p> <p>Tiefe: 39,6 cm Breite: 45,0 cm Breite: 60,0 cm Breite: 75,0 cm</p> <p>mögliches Zubehör: 2x LED-Holzbodenbeleuchtung à Seite 107</p>	32653 32654 32655		
nutzbare Innenmaße: B: 37,6/52,6/67,6 cm T: 34,9 cm					nutzbare Innenmaße: B: 37,6/52,6/67,6 cm T: 34,9 cm				
	<p>Korpuselement (Stauraum) 1 Holztür, 1 Einlegeboden, 3 Zwischenbauböden (nicht verstellbar)</p> <p>Tiefe: 39,6 cm Breite: 45,0 cm links (Abb.) Breite: 45,0 cm rechts Breite: 60,0 cm links (Abb.) Breite: 60,0 cm rechts</p> <p>mögliches Zubehör: 2x LED-Holzbodenbeleuchtung à Seite 107</p>	32657 32658 32659 32660				<p>Schuhschrank (Stauraum) 1 Holztür, 3 Schuhroste, 1 Schutzmatte, 3 Zwischenbauböden (nicht verstellbar)</p> <p>Tiefe: 39,6 cm Breite: 45,0 cm links (Abb.) Breite: 45,0 cm rechts Breite: 60,0 cm links (Abb.) Breite: 60,0 cm rechts</p> <p>mögliches Zubehör: 2x LED-Holzbodenbeleuchtung à Seite 107</p>	33342 33343 33344 33345		
nutzbare Innenmaße: B: 37,6/52,6 cm T: 34,9 cm					nutzbare Innenmaße: B: 37,6/52,6 cm T: 34,9 cm max. Schuhlänge bei Schuhrosten 34,0 cm				
	<p>Schuhschrank (Stauraum) 2 Schuhklappen inkl. 2 reihigem Schuhkorb 1R, 3 Zwischenbauböden (nicht verstellbar)</p> <p>Tiefe: 39,6 cm Breite: 60,0 cm Breite: 75,0 cm</p> <p>mögliches Zubehör: 2x LED-Holzbodenbeleuchtung à Seite 107</p>	31029 33081				<p>Offenes Garderobenelement 1 Schuhrost, 2 Böden, 1 Kleiderstange (edelstahlfarbig)</p> <p>Breite: 45,0 cm ohne Spiegel mit Spiegel (Abb.)</p>	76444 76445		
nutzbare Innenmaße: B: 52,6/67,6 cm T: 34,9 cm					Nicht in Hochglanz möglich Mantellänge ca. 123,0 cm T: 47,6 cm				
Detailansicht mit Maßen s. Seite 115									

Korpuselemente

6 Raster, Höhe: 217,3 cm

Abdeckblatt „classic“ auf Wunsch gegen Aufpreis erhältlich, siehe Seite 103.

Beschreibung + Maße		Artikel	PG 1	PG 2	Beschreibung + Maße		Artikel	PG 1	PG 2
	<p>Korpuselement (Stauraum) mit Griffstange 2 Holztüren, 5 Böden</p> <p>Tiefe: 39,6 cm Breite: 75,0 cm Breite: 90,0 cm</p>	83378 83379				<p>Schuhschrank (Stauraum) mit Griffstange 2 Holztüren, 4 Böden, 3 Schuhroste, 1 Schutzmatte</p> <p>Tiefe: 39,6 cm Breite: 75,0 cm Breite: 90,0 cm</p>	83380 83381		
									
				max. Schuhlänge bei Schuhrosten 34,0 cm					
	<p>Schuhschrank mit Griffstange 2 Holztüren, 1 Boden, 8 Schuhroste, 1 Schutzmatte</p> <p>Tiefe: 39,6 cm Breite: 75,0 cm Breite: 90,0 cm</p>	83382 83383				<p>Garderobe mit Griffstange 2 Holztüren, 2 Böden, 1 Kleiderstange ausziehbar</p> <p>Tiefe: 39,6 cm Breite: 75,0 cm</p> <p>mögliches Zubehör: 2er Set Innenschubkasten B75</p>	83384 90465		
				max. Schuhlänge bei Schuhrosten 34,0 cm					
				max. Schuhlänge bei Schuhrosten 34,0 cm	Mantellänge ca. 123,0 cm				
	<p>Korpuselement (Stauraum) 4 Holztüren, 5 Böden</p> <p>Tiefe: 39,6 cm Breite: 75,0 cm Breite: 90,0 cm</p>	32258 30603				<p>Schuhschrank (Stauraum) 4 Holztüren, 4 Böden, 3 Schuhroste, 1 Schutzmatte</p> <p>Tiefe: 39,6 cm Breite: 75,0 cm Breite: 90,0 cm</p>	32807 32808		
									
					max. Schuhlänge bei Schuhrosten 34,0 cm				

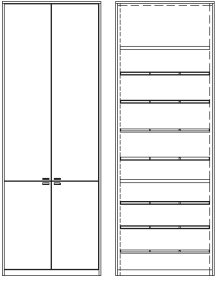
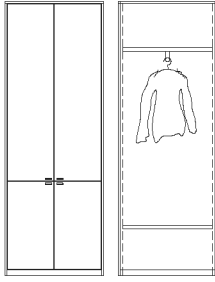



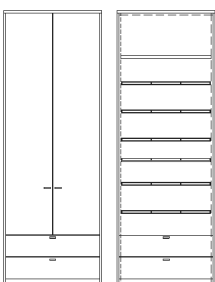


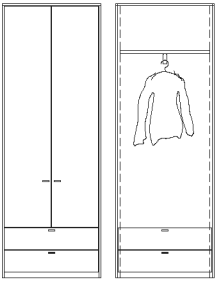

Durchgehende Lochreihe im Schuhrostbereich

Fächerhöhe der Einlegeböden 23,1 cm

Korpuselemente

6 Raster, Höhe: 217,3 cm

Abdeckblatt ‚classic‘ auf Wunsch gegen Aufpreis erhältlich, siehe Seite 103.

Beschreibung + Maße		Artikel	PG 1	PG 2	Beschreibung + Maße		Artikel	PG 1	PG 2
	<p>Schuhschrank 4 Holztüren, 2 Böden, 7 Schuhroste, 2 Schutzmatten</p> <p>Tiefe: 39,6 cm Breite: 75,0 cm Breite: 90,0 cm</p>	<p>32809 32810</p>				<p>Garderobe 2 Holztüren, 2 Böden, 1 Kleiderstange ausziehbar Die obere und untere Front sind zu einer Tür verbunden</p> <p>Tiefe: 39,6 cm Breite: 75,0 cm</p> <p>mögliches Zubehör: 2er Set Innenschubkasten B75</p>	<p>32813 90465</p>		
 <p>max. Schuhlänge bei Schuhrosten 34,0 cm</p>					 <p>Mantellänge ca. 123,0 cm</p>				
	<p>Korpuselement (Stauraum) 2 Schubkästen, 2 Holztüren, 4 Böden</p> <p>Tiefe: 39,6 cm Breite: 75,0 cm Breite: 90,0 cm</p>	<p>32882 32701</p>				<p>Schuhschrank 2 Schubkästen, 2 Holztüren, 1 Boden, 6 Schuhroste, 1 Schutzmatte</p> <p>Tiefe: 39,6 cm Breite: 75,0 cm Breite: 90,0 cm</p>	<p>32815 32816</p>		
					 <p>max. Schuhlänge bei Schuhrosten 34,0 cm</p>				
	<p>Garderobe 2 Schubkästen, 2 Holztüren, 1 Boden, 1 Kleiderstange ausziehbar</p> <p>Tiefe: 39,6 cm Breite: 75,0 cm</p>	<p>32817</p>							
 <p>Mantellänge ca. 123,0 cm</p>									

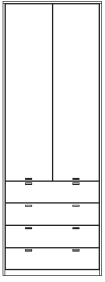
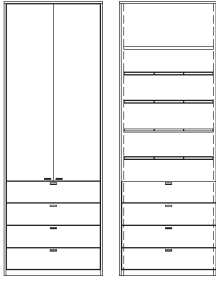



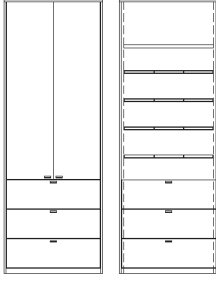


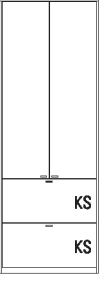
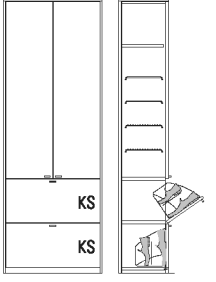



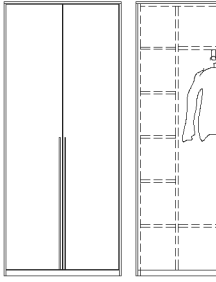


Korpuselemente

6 Raster, Höhe: 217,3 cm

Abdeckblatt „classic“ auf Wunsch gegen Aufpreis erhältlich, siehe Seite 103.

39,6 tiefe Schuhschränke mit Schuhkorb preisgleich auch als Schuhschränke mit Schuhrost möglich (s. Seite 3) = Bestellnummer mit „KR“ ergänzen

KS = Klappe mit Schuhkorb
KR = Klappe (hinter Klappe Schuhrost)

Beschreibung + Maße		Artikel	PG 1	PG 2	Beschreibung + Maße		Artikel	PG 1	PG 2
	<p>Korpuselement (Stauraum) 4 Schubkästen, 2 Holztüren, 3 Böden</p> <p>Tiefe: 39,6 cm Breite: 75,0 cm Breite: 90,0 cm</p>	29792 29793				<p>Schuhschrank (Stauraum) 4 Schubkästen, 2 Holztüren, 1 Boden, 4 Schuhroste, 1 Schutzmatte</p> <p>Tiefe: 39,6 cm Breite: 75,0 cm Breite: 90,0 cm</p>	28452 28453		
									
					max. Schuhlänge bei Schuhrosten 34,0 cm				
	<p>Korpuselement (Stauraum) 3 Auszüge 0,66R, 2 Holztüren, 3 Böden</p> <p>Tiefe: 39,6 cm Breite: 75,0 cm Breite: 90,0 cm</p>	29788 29789				<p>Schuhschrank (Stauraum) 3 Auszüge 0,66R, 2 Holztüren, 1 Boden, 4 Schuhroste, 1 Schutzmatte</p> <p>Tiefe: 39,6 cm Breite: 75,0 cm Breite: 90,0 cm</p>	28454 28455		
									
					max. Schuhlänge bei Schuhrosten 34,0 cm				
	<p>Schuhschrank (Stauraum) 2 Schuhklappen inkl. 2 reihigem Schuhkorb 1R, 2 Holztüren, 3 Böden</p> <p>Tiefe: 39,6 cm Breite: 75,0 cm Breite: 90,0 cm</p>	28456 28457				<p>Schuhschrank (Stauraum) 2 Schuhklappen inkl. 2 reihigem Schuhkorb 1R, 2 Holztüren, 1 Boden, 4 Schuhroste, 1 Schutzmatte</p> <p>Tiefe: 39,6 cm Breite: 75,0 cm Breite: 90,0 cm</p>	28458 28459		
									
Detailansicht mit Maßen s. Seite 115					Detailansicht mit Maßen s. Seite 115				
					max. Schuhlänge bei Schuhrosten 34,0 cm				
	<p>Garderobe 2 Holztüren, 1 Mittelseite, 7 Böden, 1 Kleiderstange ausziehbar</p> <p>Tiefe: 39,6 cm Breite: 90,0 cm</p> <p>mögliches Zubehör: 2er Set Innenschubkasten B60</p>	33137 90464				<p>Garderobe mit Griffstange 2 Holztüren, 1 Mittelseite, 7 Böden, 1 Kleiderstange ausziehbar</p> <p>Tiefe: 39,6 cm Breite: 90,0 cm</p> <p>mögliches Zubehör: 2er Set Innenschubkasten B60</p>	83389 90464		
									
Mantellänge ca. 123,0 cm					Mantellänge ca. 123,0 cm				

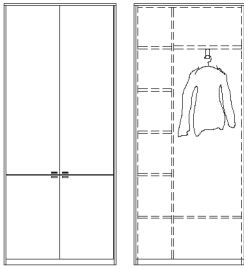
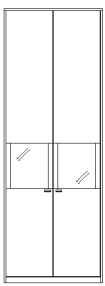
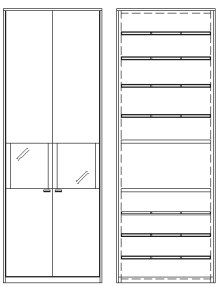
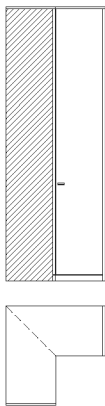
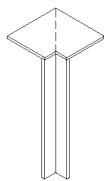
Durchgehende Lochreihe im Schuhrostbereich

Fächerhöhe der Einlegeböden 23,1 cm

Korpuselemente

6 Raster, Höhe: 217,3 cm

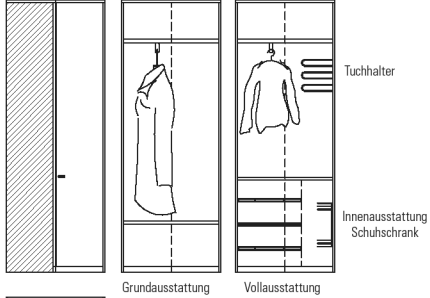
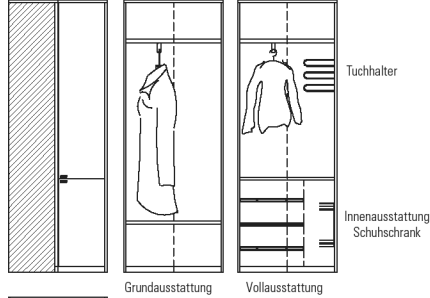
Abdeckblatt ‚classic‘ auf Wunsch gegen Aufpreis erhältlich, siehe Seite 103.

Beschreibung + Maße	Artikel	PG 1	PG 2	Beschreibung + Maße	Artikel	PG 1	PG 2
 <p>Garderobe 2 Holztüren, 1 Mittelseite, 7 Böden, 1 Kleiderstange ausziehbar Die obere und untere Front sind zu einer Tür verbunden</p> <p>Tiefe: 39,6 cm Breite: 90,0 cm</p> <p>mögliches Zubehör: 2er Set Innenschubkasten B60</p> <p>Mantellänge ca. 123,0 cm</p>	<p>33138</p> <p>90464</p>						
 <p>Korpuselement 2 Holztüren mit Glaseinsatz 1R, 2 Konstruktionsböden, 3 Einlegeböden</p> <p>Tiefe: 39,6 cm Breite: 75,0 cm Breite: 90,0 cm</p> <p>mögliches Zubehör: LED Strahler Spiegellrückwand abweichende Rückwandfarbe</p>	<p>81768</p> <p>81769</p> <p>Seite 107 Seite 105 Seite 105</p>			 <p>Schuhschrank 2 Holztüren mit Glaseinsatz 1R, 2 Konstruktionsböden, 7 Schuhroste, 2 Schutzmatzen</p> <p>Tiefe: 39,6 cm Breite: 75,0 cm Breite: 90,0 cm</p> <p>mögliches Zubehör: LED Strahler Spiegellrückwand abweichende Rückwandfarbe</p> <p>max. Schuhlänge bei Schuhrosten 34,0 cm</p>	<p>81747</p> <p>81718</p> <p>Seite 107 Seite 105 Seite 105</p>		
 <p>Inneneckelement 2 Holztüren, 5 Böden</p> <p>Tiefe: 39,6 cm Schenkelmaß: 77,1 cm x 77,1 cm</p> <p>Weiterbau nur in gleicher oder geringerer Tiefe möglich!</p>	<p>32273</p>			 <p>Ecke nicht nutzbar</p> <p>einseitige Abdeckblathtiefen- kürzung ohne Aufpreis</p> <p>Eine Ausklinkung von max. 22,5 / 32,1 cm ist möglich. (Brandschutztechnische Auflagen müssen beachtet werden.)</p> <p>In der Ausführung NEU FEINSCHLIFF möglich!</p> <p>Eckabdeckblatt modern inkl. Eckleiste Schenkelmaß: 32,5 cm x 32,5 cm Weiterbau mit einer Wange Tiefe 26,4 cm</p> <p>32821</p> <p>Schenkelmaß: 42,1 cm x 42,1 cm Weiterbau mit einer Wange Tiefe 36,0 cm oder einem Korpuselement</p> <p>32822</p> <p>Schenkelmaß: 42,1 cm x 42,1 cm Weiterbau nur mit einem Korpus Tiefe 39,6 cm</p> <p>32825</p> <p>Eckabdeckblatt classic inkl. Eckleiste Schenkelmaß: 32,5 cm x 32,5 cm Weiterbau mit einer Wange Tiefe 26,4 cm</p> <p>76344</p> <p>Schenkelmaß: 42,1 cm x 42,1 cm Weiterbau mit einer Wange Tiefe 36,0 cm oder einem Korpuselement</p> <p>76345</p> <p>Schenkelmaß: 42,1 cm x 42,1 cm Weiterbau nur mit einem Korpus Tiefe 39,6 cm</p> <p>76248</p> <p>Eckleiste (ohne Eckabdeckblatt) Weiterbau nur mit einem Korpuselement 6 Raster</p> <p>93794</p> <p>mögliches Zubehör: Hochgl. Eckabdeckblatt (Eckleiste in Hochglanz nicht möglich)</p> <p>91622</p>	<p>32821</p> <p>32822</p> <p>32825</p> <p>76344</p> <p>76345</p> <p>76248</p> <p>93794</p> <p>91622</p>		

Korpuselemente

6 Raster, Höhe: 217,3 cm

Abdeckblatt ‚classic‘ auf Wunsch gegen Aufpreis erhältlich, siehe Seite 103.

Beschreibung + Maße		Artikel	PG 1	PG 2	Beschreibung + Maße		Artikel	PG 1	PG 2
<p>Inneneckelement 2 Holztüren, 2 Böden, 1 Kleiderstange ausziehbar</p> <p>Tiefe: 39,6 cm Schenkelmaß: 77,1 cm x 77,1 cm</p>  <p>Grundausstattung Vollaussattung</p>		32823			<p>Inneneckelement 2 Holztüren, 2 Böden, 1 Kleiderstange ausziehbar Die obere und untere Front sind zu einer Tür verbunden</p> <p>Tiefe: 39,6 cm Schenkelmaß: 77,1 cm x 77,1 cm</p>  <p>Grundausstattung Vollaussattung</p>		32824		
<p>mögliches Zubehör: Tuchhalter Innenausstattung Schuhschrank Innenausstattung Schuhschrank bestehend aus: 3 Schuhroste, 1 schwenkbaren Doppelkorb, 1 Schutzmatte</p> <p>Mantellänge bei Grundausstattung ca. 123,0 cm bei Vollaussattung ca. 92,0 cm</p>		90849 90850			<p>mögliches Zubehör: Tuchhalter Innenausstattung Schuhschrank Innenausstattung Schuhschrank bestehend aus: 3 Schuhroste, 1 schwenkbaren Doppelkorb, 1 Schutzmatte</p> <p>Mantellänge bei Grundausstattung ca. 123,0 cm bei Vollaussattung ca. 92,0 cm</p>		90849 90850		

Kleiderschränke

weiteres Zubehör für Kleiderschränke siehe Seite 106.


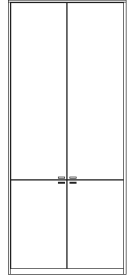

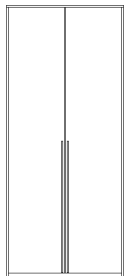
Die Schrankelemente dienen als Grund- und Anbauelemente, die benötigten Mittel- und Außenseiten werden durch uns automatisch zugeführt (Mittelseite ist 3,7 cm stark)

6 Raster, Höhe: 217,3 cm

Abdeckblatt ‚classic‘ auf Wunsch gegen Aufpreis erhältlich, siehe Seite 103.

Innenausführung bei lackierten Kleiderschränken in Korpusausführung.

Innenausführung bei furnierten Kleiderschränken in Lack Weiß.

Beschreibung + Maße		Artikel	PG 1	PG 2	Beschreibung + Maße		Artikel	PG 1	PG 2
<p>Kleiderschrank 1 Holztür, 2 Einlegeböden, 1 Kleiderstange Die obere und untere Front sind zu einer Tür verbunden</p> <p>Breite: 45,0 cm links (Abb.) Breite: 45,0 cm rechts</p>  <p>T: 62,0 cm</p>		77686 77687			<p>Kleiderschrank 2 Holztüren, 2 Einlegeböden, 1 Kleiderstange Die obere und untere Front sind zu einer Tür verbunden</p> <p>Breite: 90,0 cm</p>  <p>T: 62,0 cm</p>		77728		
<p>mögliches Zubehör: Einlegeboden B45 Kleiderstange B45 Preisreduktion Innenausst. B45</p>		92867 93163 93538			<p>mögliches Zubehör: Einlegeboden B90 Kleiderstange B90 Preisreduktion Innenausst. B90</p>		92869 93164 93540		
<p>Kleiderschrank mit Griffstange 1 Holztür, 2 Einlegeböden, 1 Kleiderstange Breite: 45,0 cm links (Abb.) Breite: 45,0 cm rechts</p>  <p>T: 62,0 cm</p>		83390 83391			<p>Kleiderschrank mit Griffstange 2 Holztüren, 2 Einlegeböden, 1 Kleiderstange Breite: 90,0 cm</p>  <p>T: 62,0 cm</p>		83392		
<p>mögliches Zubehör: Einlegeboden B45 Kleiderstange B45 Preisreduktion Innenausst. B45</p>		92867 93163 93538			<p>mögliches Zubehör: Einlegeboden B90 Kleiderstange B90 Preisreduktion Innenausst. B90</p>		92869 93164 93540		

Fächerhöhe der Einlegeböden 23,1 cm



Wand-Hängeelemente

0,5 Raster, Höhe: 20,8 cm

Abdeckblatt ‚classic‘ auf Wunsch gegen Aufpreis erhältlich, siehe Seite 103.






KS = Klappe mit Schuhkorb

KR = Klappe (hinter Klappe Schuhrost)

Beschreibung + Maße		Artikel	PG 1	PG 2	Beschreibung + Maße		Artikel	PG 1	PG 2
	Hängeelement 1 Schubkasten					Hängeelement 1 Schubkasten			
	Tiefe: 30,0 cm					Tiefe: 30,0 cm			
	Breite: 45,0 cm	78592				Breite: 105,0 cm	78596		
	Breite: 60,0 cm	78593				Breite: 120,0 cm	78597		
	Breite: 75,0 cm	78594				Breite: 135,0 cm	78598		
	Breite: 90,0 cm	78595				Breite: 150,0 cm (75/75)	78599		
Achtung: Sonderanfertigungen nicht möglich!	Tiefe: 39,6 cm				Achtung: Sonderanfertigungen nicht möglich!	Tiefe: 39,6 cm			
	Breite: 45,0 cm	32490				Breite: 105,0 cm	32494		
	Breite: 60,0 cm	32491				Breite: 120,0 cm	32495		
	Breite: 75,0 cm	32492				Breite: 135,0 cm	28762		
	Breite: 90,0 cm	32493				Breite: 150,0 cm (75/75)	75933		

1 Raster, Höhe: 38,4 cm













Abdeckblatt ‚classic‘ auf Wunsch gegen Aufpreis erhältlich, siehe Seite 103.

Beschreibung + Maße		Artikel	PG 1	PG 2	Beschreibung + Maße		Artikel	PG 1	PG 2
	Hängeelement 2 Schubkästen					Hängeelement 2 Schubkästen			
	Tiefe: 39,6 cm					Tiefe: 39,6 cm			
	Breite: 45,0 cm	32496				Breite: 105,0 cm	32500		
	Breite: 60,0 cm	32497				Breite: 120,0 cm	32501		
	Breite: 75,0 cm	32498				Breite: 135,0 cm	29982		
	Breite: 90,0 cm	32499				Breite: 150,0 cm (75/75)	75804		
	Schuhschrank 1 Klappe inkl. 1 Schuhrost, inkl. 1 Schutzmatte					Schuhschrank 1 Klappe inkl. 1 Schuhrost, inkl. 1 Schutzmatte			
	Tiefe: 39,6 cm					Tiefe: 39,6 cm			
	Breite: 60,0 cm	32708				Breite: 105,0 cm	28465		
	Breite: 75,0 cm	32709				Breite: 120,0 cm	32711		
	Breite: 90,0 cm	32710				Breite: 135,0 cm	28466		
max. Schuhlänge bei Schuhrosten 34,0 cm					max. Schuhlänge bei Schuhrosten 34,0 cm				
	Schuhschrank 1 Klappe inkl. 2 Schuhroste, inkl. 2 Schutzmatzen								
	Tiefe: 39,6 cm								
	Breite: 150,0 cm (75/75)	75935							
max. Schuhlänge bei Schuhrosten 34,0 cm									

Wand-Hängeelemente

1,5 Raster, Höhe: 56,0 cm

Abdeckblatt „classic“ auf Wunsch gegen Aufpreis erhältlich, siehe Seite 103.

Beschreibung + Maße		Artikel	PG 1	PG 2	Beschreibung + Maße		Artikel	PG 1	PG 2
 	<p>Hängeelement 1 Holztür, 1 Einlegeboden</p> <p>Tiefe: 39,6 cm Breite: 37,5 cm links (Abb.) Breite: 37,5 cm rechts Breite: 45,0 cm links (Abb.) Breite: 45,0 cm rechts Breite: 60,0 cm links (Abb.) Breite: 60,0 cm rechts</p>	<p>31198 31199 30670 30671 30672 30673</p>			 	<p>Schuhschrank 1 Holztür, 2 Schuhroste, 1 Schutzmatte</p> <p>Tiefe: 39,6 cm Breite: 45,0 cm links (Abb.) Breite: 45,0 cm rechts Breite: 60,0 cm links (Abb.) Breite: 60,0 cm rechts</p>	<p>32950 32951 32952 32953</p>		
 	<p>Hängeelement 3 Schubkästen</p> <p>Tiefe: 39,6 cm Breite: 60,0 cm Breite: 75,0 cm Breite: 90,0 cm</p>	<p>30691 30692 30693</p>			 	<p>Hängeelement 3 Schubkästen</p> <p>Tiefe: 39,6 cm Breite: 105,0 cm Breite: 120,0 cm Breite: 135,0 cm Breite: 150,0 cm (75/75)</p>	<p>28021 30698 28022 75806</p>		
 	<p>Hängeelement 2 Auszüge 0,75R</p> <p>Tiefe: 39,6 cm Breite: 60,0 cm Breite: 75,0 cm Breite: 90,0 cm</p>	<p>33901 33902 33903</p>			 	<p>Hängeelement 2 Auszüge 0,75R</p> <p>Tiefe: 39,6 cm Breite: 105,0 cm Breite: 120,0 cm Breite: 135,0 cm Breite: 150,0 cm (75/75)</p>	<p>33904 33905 33906 75816</p>		

Durchgehende Lochreihe im Schuhrostbereich














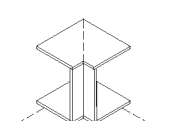
Wand-Hängeelemente

1,5 Raster, Höhe: 56,0 cm

Abdeckblatt ‚classic‘ auf Wunsch gegen Aufpreis erhältlich, siehe Seite 103.

KS = Klappe mit Schuhkorb

KR = Klappe (hinter Klappe Schuhrost)

Beschreibung + Maße		Artikel	PG 1	PG 2	Beschreibung + Maße		Artikel	PG 1	PG 2
  max. Schuhlänge bei Schuhrosten 34,0 cm	Schuhschrank 1 Klappe inkl. 1 Schuhrost, inkl. 1 Schutzmatte, 1 Schubkasten Tiefe: 39,6 cm Breite: 60,0 cm Breite: 75,0 cm Breite: 90,0 cm	32502 32503 32504			   max. Schuhlänge bei Schuhrosten 34,0 cm	Schuhschrank 1 Klappe inkl. 1 Schuhrost, inkl. 1 Schutzmatte, 1 Schubkasten Tiefe: 39,6 cm Breite: 105,0 cm Breite: 120,0 cm Breite: 135,0 cm	28469 32505 28470		
   max. Schuhlänge bei Schuhrosten 34,0 cm	Schuhschrank 1 Klappe inkl. 2 Schuhroste, inkl. 2 Schutzmatte, 1 Schubkasten Tiefe: 39,6 cm Breite: 150,0 cm (75/75)	75938							
 	Hängeelement 2 Holztüren, 1 Einlegeboden Tiefe: 39,6 cm Breite: 75,0 cm Breite: 90,0 cm	32314 30678			   max. Schuhlänge bei Schuhrosten 34,0 cm	Schuhschrank 2 Holztüren, 2 Schuhroste, 1 Schutzmatte Tiefe: 39,6 cm Breite: 75,0 cm Breite: 90,0 cm	32954 32955		
 Ecke nicht nutzbar einseitige Abdeckblatattiefenkürzung ohne Aufpreis Eine Ausklinkung von max. 32,1 cm ist möglich. (Brandschutztechnische Auflagen müssen beachtet werden.) In der Ausführung NEU FEINSCHLIFF möglich!	Hänge-Eckabdeckblatt modern/ Unterboden modern inkl. Eckleiste Schenkelmaß: 42,1 cm x 42,1 cm Weiterbau nur mit einem Korpus Tiefe 39,6 cm Hänge-Eckabdeckblatt classic/ Unterboden modern inkl. Eckleiste Schenkelmaß: 42,1 cm x 42,1 cm Weiterbau nur mit einem Korpus Tiefe 39,6 cm Hänge-Eckabdeckblatt classic/ Unterboden classic inkl. Eckleiste Schenkelmaß: 42,1 cm x 42,1 cm Weiterbau nur mit einem Korpus Tiefe 39,6 cm mögliches Zubehör: Hochgl. Eckabdeckblatt á ggf. 2 x bestellen, oberes und unteres Eckabdeckblatt (Eckleiste in Hochglanz nicht möglich)	93958 94015 94017 91622							



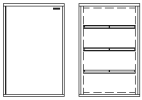



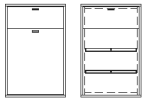

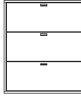



Durchgehende Lochreihe im Schuhrostbereich

Durchgehende Abdeckblätter werden bis zu einer Länge von 270,0 cm (Korpusaddition) kommissionsorientiert geliefert!

Wand-Hängeelemente

2 Raster, Höhe: 73,6 cm

Abdeckblatt „classic“ auf Wunsch gegen Aufpreis erhältlich, siehe Seite 103.

Beschreibung + Maße		Artikel	PG 1	PG 2	Beschreibung + Maße		Artikel	PG 1	PG 2				
 	Hängeelement 1 Holztür, 1 Einlegeboden Tiefe: 30,0 cm Breite: 37,5 cm links (Abb.) Breite: 37,5 cm rechts Breite: 45,0 cm links (Abb.) Breite: 45,0 cm rechts Breite: 60,0 cm links (Abb.) Breite: 60,0 cm rechts Tiefe: 39,6 cm Breite: 37,5 cm links (Abb.) Breite: 37,5 cm rechts Breite: 45,0 cm links (Abb.) Breite: 45,0 cm rechts Breite: 60,0 cm links (Abb.) Breite: 60,0 cm rechts	33085 33086 32762 32763 32764 32765 33087 33088 32976 32977 32978 32979			  max. Schuhlänge bei Schuhrosten 34,0 cm Tiefe: 39,6 cm Breite: 45,0 cm links (Abb.) Breite: 45,0 cm rechts Breite: 60,0 cm links (Abb.) Breite: 60,0 cm rechts	Schuhschrank 1 Holztür, 3 Schuhroste, 1 Schutzmatte Tiefe: 39,6 cm Breite: 45,0 cm links (Abb.) Breite: 45,0 cm rechts Breite: 60,0 cm links (Abb.) Breite: 60,0 cm rechts	32956 32957 32958 32959						
	 	Hängeelement 1 Holztür, 1 Einlegeboden, 1 Schubkasten Tiefe: 30,0 cm Breite: 45,0 cm links Breite: 45,0 cm rechts Breite: 60,0 cm links Breite: 60,0 cm rechts Breite: 75,0 cm links Breite: 75,0 cm rechts Tiefe: 39,6 cm Breite: 45,0 cm links Breite: 45,0 cm rechts Breite: 60,0 cm links Breite: 60,0 cm rechts Breite: 75,0 cm links Breite: 75,0 cm rechts	28842 28843 28844 28845 28846 28847 28848 28849 28850 28851 28852 28853				  max. Schuhlänge bei Schuhrosten 34,0 cm Tiefe: 39,6 cm Breite: 45,0 cm links Breite: 45,0 cm rechts Breite: 60,0 cm links Breite: 60,0 cm rechts Breite: 75,0 cm links Breite: 75,0 cm rechts	Schuhschrank 1 Holztür, 2 Schuhroste, 1 Schutzmatte, 1 Schubkasten Tiefe: 39,6 cm Breite: 45,0 cm links Breite: 45,0 cm rechts Breite: 60,0 cm links Breite: 60,0 cm rechts Breite: 75,0 cm links Breite: 75,0 cm rechts	28854 28855 28856 28857 28858 28859				
		 	Hängeelement 3 Auszüge 0,66R Tiefe: 30,0 cm Breite: 60,0 cm Breite: 75,0 cm Breite: 90,0 cm Tiefe: 39,6 cm Breite: 60,0 cm Breite: 75,0 cm Breite: 90,0 cm	32771 32772 32773 31006 31007 31008					  Tiefe: 39,6 cm Breite: 105,0 cm Breite: 120,0 cm Breite: 135,0 cm	Hängeelement 3 Auszüge 0,66R Tiefe: 30,0 cm Breite: 105,0 cm Breite: 120,0 cm Breite: 135,0 cm Tiefe: 39,6 cm Breite: 105,0 cm Breite: 120,0 cm Breite: 135,0 cm	75939 75940 75941 75942 75943 75944		

Durchgehende Lochreihe im Schuhrostbereich





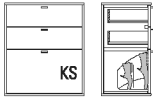




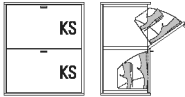



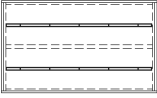
Wand-Hängeelemente

2 Raster, Höhe: 73,6 cm

Abdeckblatt ‚classic‘ auf Wunsch gegen Aufpreis erhältlich, siehe Seite 103.

39,6 tiefe Schuhschränke mit Schuhkorb preisgleich
auch als Schuhschränke mit Schuhrost möglich (s. Seite 3)
= Bestellnummer mit „KR“ ergänzen

KS = Klappe mit Schuhkorb
KR = Klappe (hinter Klappe Schuhrost)

Beschreibung + Maße		Artikel	PG 1	PG 2	Beschreibung + Maße		Artikel	PG 1	PG 2		
 	Hängeelement 2 Auszüge 0,75R, 1 Schubkasten Tiefe: 30,0 cm Breite: 60,0 cm Breite: 75,0 cm Breite: 90,0 cm Tiefe: 39,6 cm Breite: 60,0 cm Breite: 75,0 cm Breite: 90,0 cm	28478 28479 28480 28095 28096 28097			 	Hängeelement 2 Auszüge 0,75R, 1 Schubkasten Tiefe: 30,0 cm Breite: 105,0 cm Breite: 120,0 cm Breite: 135,0 cm Tiefe: 39,6 cm Breite: 105,0 cm Breite: 120,0 cm Breite: 135,0 cm	75945 75946 75947 75948 75949 75950				
	  Detailsansicht mit Maßen s. Seite 115	Schuhschrank 1 Schuhklappe inkl. 2 reihigem Schuhkorb 1R, 2 Schubkästen Tiefe: 30,0 cm Breite: 60,0 cm Breite: 75,0 cm Breite: 90,0 cm Tiefe: 39,6 cm Breite: 60,0 cm Breite: 75,0 cm Breite: 90,0 cm	33089 33090 33091 33092 33093 33094				   max. Schuhlänge bei Schuhrosten 34,0 cm	Schuhschrank 1 Klappe inkl. 1 Schuhrost, inkl. 1 Schutzmatte, 2 Schubkästen Tiefe: 39,6 cm Breite: 105,0 cm Breite: 120,0 cm Breite: 135,0 cm	75954 75955 75956		
		  Detailsansicht mit Maßen s. Seite 115	Schuhschrank 2 Schuhklappen inkl. 2 reihigem Schuhkorb 1R Tiefe: 30,0 cm Breite: 60,0 cm Breite: 75,0 cm Breite: 90,0 cm Tiefe: 39,6 cm Breite: 60,0 cm Breite: 75,0 cm Breite: 90,0 cm	32768 32769 32770 31003 31004 31005					   max. Schuhlänge bei Schuhrosten 34,0 cm	Schuhschrank 2 Klappen inkl. 2 Schuhrosten inkl. 2 Schutzmatzen Tiefe: 39,6 cm Breite: 105,0 cm Breite: 120,0 cm Breite: 135,0 cm	75951 75952 75953

Durchgehende Lochreihe im Schuhrostbereich

Durchgehende Abdeckblätter werden bis zu einer Länge von 270,0 cm (Korpusaddition) kommissionsorientiert geliefert!

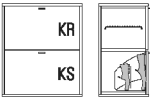





Wand-Hängeelemente

2 Raster, Höhe: 73,6 cm

Abdeckblatt „classic“ auf Wunsch gegen Aufpreis erhältlich, siehe Seite 103.

39,6 tiefe Schuhschränke mit Schuhkorb preisgleich
auch als Schuhschränke mit Schuhrost möglich (s. Seite 3)
= Bestellnummer mit „KR“ ergänzen

KS = Klappe mit Schuhkorb
KR = Klappe (hinter Klappe Schuhrost)

Beschreibung + Maße		Artikel	PG 1	PG 2	Beschreibung + Maße		Artikel	PG 1	PG 2
  Detailsicht mit Maßen s. Seite 115	<p>Schuhschrank 1 Schuhklappe inkl. 2 reihigem Schuhkorb 1R, 1 Klappe inkl. 1 Schuhrost, inkl. 1 Schutzmatte</p> <p>Tiefe: 39,6 cm Breite: 60,0 cm Breite: 75,0 cm Breite: 90,0 cm</p>	<p>28481 28482 28483</p>							
 	<p>Hängeelement 2 Holztüren, 1 Einlegeboden</p> <p>Tiefe: 30,0 cm Breite: 75,0 cm Breite: 90,0 cm</p> <p>Tiefe: 39,6 cm Breite: 75,0 cm Breite: 90,0 cm</p>	<p>32766 32767</p> <p>32980 32981</p>			  max. Schuhlänge bei Schuhrosten 34,0 cm	<p>Schuhschrank 2 Holztüren, 3 Schuhroste, 1 Schutzmatte</p> <p>Tiefe: 39,6 cm Breite: 75,0 cm Breite: 90,0 cm</p>	<p>32960 32961</p>		

Durchgehende Lochreihe im Schuhrostbereich


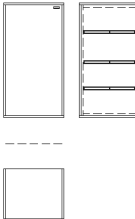
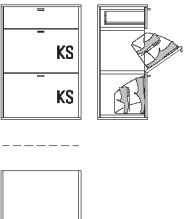
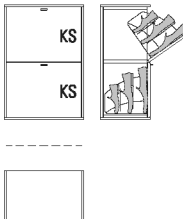

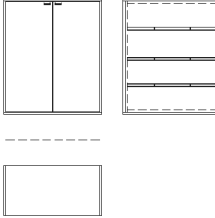
Wand-Hängeelemente

2,5 Raster, Höhe: 91,2 cm

Abdeckblatt ‚classic‘ auf Wunsch gegen Aufpreis erhältlich, siehe Seite 103.

39,6 tiefe Schuhschränke mit Schuhkorb preisgleich auch als Schuhschränke mit Schuhrost möglich (s. Seite 3) = Bestellnummer mit „KR“ ergänzen

KS = Klappe mit Schuhkorb
KR = Klappe (hinter Klappe Schuhrost)

Beschreibung + Maße		Artikel	PG 1	PG 2	Beschreibung + Maße		Artikel	PG 1	PG 2
	<p>Hängeelement 1 Holztür, 2 Einlegeböden</p> <p>Tiefe: 30,0 cm Breite: 37,5 cm links (Abb.) Breite: 37,5 cm rechts Breite: 45,0 cm links (Abb.) Breite: 45,0 cm rechts Breite: 60,0 cm links (Abb.) Breite: 60,0 cm rechts</p> <p>Tiefe: 39,6 cm Breite: 37,5 cm links (Abb.) Breite: 37,5 cm rechts Breite: 45,0 cm links (Abb.) Breite: 45,0 cm rechts Breite: 60,0 cm links (Abb.) Breite: 60,0 cm rechts</p>	<p>33095 33096 32774 32775 32776 32777</p>				<p>Schuhschrank 1 Holztür, 3 Schuhroste, 1 Schutzmatte</p> <p>max. Schuhlänge bei Schuhrosten 34,0 cm</p> <p>Tiefe: 39,6 cm Breite: 45,0 cm links (Abb.) Breite: 45,0 cm rechts Breite: 60,0 cm links (Abb.) Breite: 60,0 cm rechts</p>	<p>32962 32963 32964 32965</p>		
	<p>Schuhschrank 2 Schuhklappen inkl. 2 reihigem Schuhkorb 1R, 1 Schubkasten</p> <p>Tiefe: 30,0 cm Breite: 60,0 cm Breite: 75,0 cm Breite: 90,0 cm</p> <p>Tiefe: 39,6 cm Breite: 60,0 cm Breite: 75,0 cm Breite: 90,0 cm</p> <p>Detailansicht mit Maßen s. Seite 115</p>	<p>32780 32781 32782</p> <p>31009 31010 31011</p>				<p>Schuhschrank 2 Schuhklappen inkl. 2 reihigem Schuhkorb bei Tiefe 30,0 cm 1,25R, inkl. 3 reihigem Schuhkorb bei Tiefe 39,6 cm 1,25R</p> <p>Tiefe: 30,0 cm Breite: 60,0 cm Breite: 75,0 cm Breite: 90,0 cm</p> <p>Tiefe: 39,6 cm Breite: 60,0 cm Breite: 75,0 cm Breite: 90,0 cm</p> <p>Detailansicht mit Maßen s. Seite 115</p>	<p>32783 32784 32785</p> <p>31012 31013 31014</p>		
	<p>Hängeelement 2 Holztüren, 2 Einlegeböden</p> <p>Tiefe: 30,0 cm Breite: 75,0 cm Breite: 90,0 cm</p> <p>Tiefe: 39,6 cm Breite: 75,0 cm Breite: 90,0 cm</p>	<p>28484 32779</p> <p>28485 32986</p>				<p>Schuhschrank 2 Holztüren, 3 Schuhroste, 1 Schutzmatte</p> <p>max. Schuhlänge bei Schuhrosten 34,0 cm</p> <p>Tiefe: 39,6 cm Breite: 75,0 cm Breite: 90,0 cm</p>	<p>28486 32966</p>		

Durchgehende Lochreihe im Schuhrostbereich

Durchgehende Abdeckblätter werden bis zu einer Länge von 270,0 cm (Korpusaddition) kommissionsorientiert geliefert!


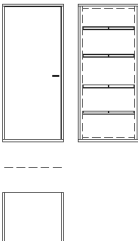

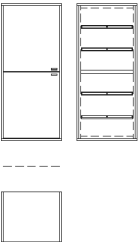
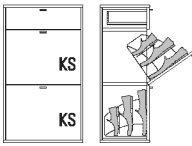
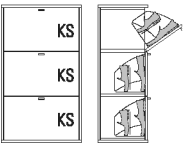
Wand-Hängeelemente

3 Raster, Höhe: 108,8 cm

Abdeckblatt ‚classic‘ auf Wunsch gegen Aufpreis erhältlich, siehe Seite 103.

39,6 tiefe Schuhschränke mit Schuhkorb preisgleich auch als Schuhschränke mit Schuhrost möglich (s.Seite 3) = Bestellnummer mit ‚KR‘ ergänzen

KS = Klappe mit Schuhkorb
KR = Klappe (hinter Klappe Schuhrost)




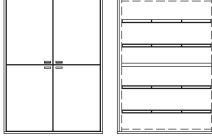


Beschreibung + Maße		Artikel	PG 1	PG 2	Beschreibung + Maße		Artikel	PG 1	PG 2				
	Hängeelement 1 Holztür, 2 Einlegeböden Tiefe: 30,0 cm Breite: 37,5 cm links (Abb.) Breite: 37,5 cm rechts Breite: 45,0 cm links (Abb.) Breite: 45,0 cm rechts Breite: 60,0 cm links (Abb.) Breite: 60,0 cm rechts Tiefe: 39,6 cm Breite: 37,5 cm links (Abb.) Breite: 37,5 cm rechts Breite: 45,0 cm links (Abb.) Breite: 45,0 cm rechts Breite: 60,0 cm links (Abb.) Breite: 60,0 cm rechts	33099 33100 33101 33102 33103 33104 33105 33106 33107 33108 33109 33110			 <p>max. Schuhlänge bei Schuhrosten 34,0 cm</p>	Schuhschrank 1 Holztür, 4 Schuhroste, 1 Schutzmatte Tiefe: 39,6 cm Breite: 45,0 cm links (Abb.) Breite: 45,0 cm rechts Breite: 60,0 cm links (Abb.) Breite: 60,0 cm rechts	33115 33116 33117 33118						
		Hängeelement 2 Holztüren, 2 Einlegeböden Tiefe: 30,0 cm Breite: 37,5 cm links (Abb.) Breite: 37,5 cm rechts Breite: 45,0 cm links (Abb.) Breite: 45,0 cm rechts Breite: 60,0 cm links (Abb.) Breite: 60,0 cm rechts Breite: 75,0 cm links (Abb.) Breite: 75,0 cm rechts Tiefe: 39,6 cm Breite: 37,5 cm links (Abb.) Breite: 37,5 cm rechts Breite: 45,0 cm links (Abb.) Breite: 45,0 cm rechts Breite: 60,0 cm links (Abb.) Breite: 60,0 cm rechts Breite: 75,0 cm links (Abb.) Breite: 75,0 cm rechts	28905 28906 28907 28908 28909 28910 28911 28912 28913 28914 28915 28916 28917 28918 28919 28920				 <p>max. Schuhlänge bei Schuhrosten 34,0 cm</p>	Schuhschrank 2 Holztüren, 1 Konstruktionsboden, 4 Schuhroste, 2 Schutzmatte Tiefe: 39,6 cm Breite: 45,0 cm links (Abb.) Breite: 45,0 cm rechts Breite: 60,0 cm links (Abb.) Breite: 60,0 cm rechts Breite: 75,0 cm links (Abb.) Breite: 75,0 cm rechts	28921 28922 28923 28924 28925 28926				
		 <p>Detailansicht mit Maßen s. Seite 116</p>	Schuhschrank 2 Schuhklappen inkl. 2 reihigem Schuhkorb bei Tiefe 30,0 cm 1,25R, inkl. 3 reihigem Schuhkorb bei Tiefe 39,6 cm 1,25R, 1 Schubkasten Tiefe: 30,0 cm Breite: 60,0 cm Breite: 75,0 cm Breite: 90,0 cm Tiefe: 39,6 cm Breite: 60,0 cm Breite: 75,0 cm Breite: 90,0 cm	33121 33122 33123 33124 33125 33126					 <p>Detailansicht mit Maßen s. Seite 116</p>	Schuhschrank 3 Schuhklappen inkl. 2 reihigem Schuhkorb 1R Tiefe: 30,0 cm Breite: 60,0 cm Breite: 75,0 cm Breite: 90,0 cm Tiefe: 39,6 cm Breite: 60,0 cm Breite: 75,0 cm Breite: 90,0 cm	33127 33128 33129 33130 33131 33132		

Durchgehende Lochreihe im Schuhrostbereich

Wand-Hängeelemente

3 Raster, Höhe: 108,8 cm

Abdeckblatt ‚classic‘ auf Wunsch gegen Aufpreis erhältlich, siehe Seite 103.

Beschreibung + Maße		Artikel	PG 1	PG 2	Beschreibung + Maße		Artikel	PG 1	PG 2
	<p>Hängeelement 2 Holztüren, 2 Einlegeböden</p> <p>Tiefe: 30,0 cm Breite: 75,0 cm Breite: 90,0 cm</p> <p>Tiefe: 39,6 cm Breite: 75,0 cm Breite: 90,0 cm</p>	33111 33112				<p>Schuhschrank 2 Holztüren, 4 Schuhroste, 1 Schutzmatte</p> <p>Tiefe: 39,6 cm Breite: 75,0 cm Breite: 90,0 cm</p>	33119 33120		
	<p>Hängeelement 4 Holztüren, 2 Einlegeböden</p> <p>Tiefe: 30,0 cm Breite: 75,0 cm Breite: 90,0 cm</p> <p>Tiefe: 39,6 cm Breite: 75,0 cm Breite: 90,0 cm</p>	28927 28928				<p>Schuhschrank 4 Holztüren, 1 Konstruktionsboden, 4 Schuhroste, 2 Schutzmatte</p> <p>Tiefe: 39,6 cm Breite: 75,0 cm Breite: 90,0 cm</p>	28931 28932		
		28929 28930				<p>max. Schuhlänge bei Schuhrosten 34,0 cm</p>			

Durchgehende Lochreihe im Schuhrostbereich

Durchgehende Abdeckblätter werden bis zu einer Länge von 270,0 cm (Korpusaddition) kommissionsorientiert geliefert!



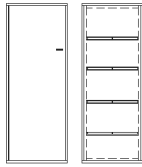

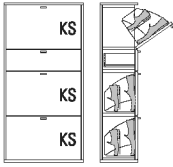

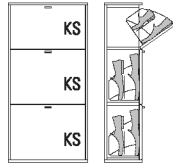

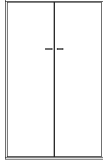

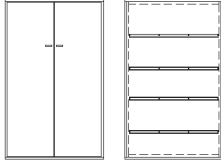

Wand-Hängeelemente

3,5 Raster, Höhe: 126,4 cm

Abdeckblatt ‚classic‘ auf Wunsch gegen Aufpreis erhältlich, siehe Seite 103.

KS = Klappe mit Schuhkorb

KR = Klappe (hinter Klappe Schuhrost)



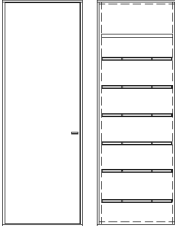

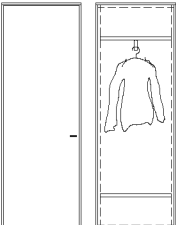



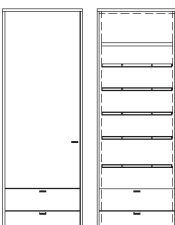

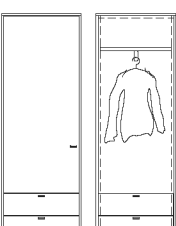

Beschreibung + Maße		Artikel	PG 1	PG 2	Beschreibung + Maße		Artikel	PG 1	PG 2
 	<p>Hängeelement 1 Holztür, 2 Einlegeböden</p> <p>Tiefe: 30,0 cm Breite: 37,5 cm links (Abb.) Breite: 37,5 cm rechts Breite: 45,0 cm links (Abb.) Breite: 45,0 cm rechts Breite: 60,0 cm links (Abb.) Breite: 60,0 cm rechts</p> <p>Tiefe: 39,6 cm Breite: 37,5 cm links (Abb.) Breite: 37,5 cm rechts Breite: 45,0 cm links (Abb.) Breite: 45,0 cm rechts Breite: 60,0 cm links (Abb.) Breite: 60,0 cm rechts</p>	<p>33217 33218 33219 33220 33221 33222</p>			 	<p>Schuhschrank 1 Holztür, 4 Schuhroste, 1 Schutzmatte</p> <p>Tiefe: 39,6 cm Breite: 45,0 cm links (Abb.) Breite: 45,0 cm rechts Breite: 60,0 cm links (Abb.) Breite: 60,0 cm rechts</p>	<p>33141 33142 33143 33144</p>		
 	<p>Schuhschrank 3 Schuhklappen inkl. 2 reihigem Schuhkorb 1R, 1 Schubkasten</p> <p>Tiefe: 30,0 cm Breite: 60,0 cm Breite: 75,0 cm Breite: 90,0 cm</p>	<p>31044 33147 33148</p>			 	<p>Schuhschrank 2 Schuhklappen inkl. 2 reihigem Schuhkorb 1,25R, 1 Schuhklappe inkl. 2 reihigem Schuhkorb 1R</p> <p>Tiefe: 30,0 cm Breite: 60,0 cm Breite: 75,0 cm Breite: 90,0 cm</p>	<p>33149 33150 33151</p>		
<p>Detailsicht mit Maßen s. Seite 116</p>					<p>Detailsicht mit Maßen s. Seite 116</p>				
 	<p>Hängeelement 2 Holztüren, 2 Einlegeböden</p> <p>Tiefe: 30,0 cm Breite: 75,0 cm Breite: 90,0 cm</p> <p>Tiefe: 39,6 cm Breite: 75,0 cm Breite: 90,0 cm</p>	<p>33133 33134</p> <p>33135 33136</p>			 	<p>Schuhschrank 2 Holztüren, 4 Schuhroste, 1 Schutzmatte</p> <p>Tiefe: 39,6 cm Breite: 75,0 cm Breite: 90,0 cm</p>	<p>33145 33146</p>		
					<p>max. Schuhlänge bei Schuhrosten 34,0 cm</p>				

Durchgehende Lochreihe im Schuhrostbereich

Wand-Hängeelemente

5 Raster, Höhe: 179,2 cm

Abdeckblatt ‚classic‘ auf Wunsch gegen Aufpreis erhältlich, siehe Seite 103.

Beschreibung + Maße		Artikel	PG 1	PG 2	Beschreibung + Maße		Artikel	PG 1	PG 2
 	<p>Hängeelement (Stauraum) 1 Holztür, 4 Einlegeböden</p> <p>Tiefe: 30,0 cm Breite: 37,5 cm links (Abb.) Breite: 37,5 cm rechts Breite: 45,0 cm links (Abb.) Breite: 45,0 cm rechts Breite: 60,0 cm links (Abb.) Breite: 60,0 cm rechts</p> <p>Tiefe: 39,6 cm Breite: 37,5 cm links (Abb.) Breite: 37,5 cm rechts Breite: 45,0 cm links (Abb.) Breite: 45,0 cm rechts Breite: 60,0 cm links (Abb.) Breite: 60,0 cm rechts</p>	<p>76916 76917 76918 76919 76920 76921</p> <p>76922 76923 76706 76707 76708 76709</p>			 	<p>Schuhschrank 1 Holztür, 6 Schuhroste, 1 Boden, 1 Schutzmatte</p> <p>Tiefe: 39,6 cm Breite: 45,0 cm links (Abb.) Breite: 45,0 cm rechts Breite: 60,0 cm links (Abb.) Breite: 60,0 cm rechts</p>	<p>76932 76933 76934 76935</p>		
 	<p>Garderobe 1 Holztür, 2 Böden, 1 Kleiderstange ausziehbar</p> <p>Tiefe: 39,6 cm Breite: 60,0 cm links (Abb.) Breite: 60,0 cm rechts</p>	<p>76936 76937</p>							
 	<p>Hängeelement (Stauraum) 2 Schubkästen, 1 Holztür, 3 Böden</p> <p>Tiefe: 30,0 cm Breite: 37,5 cm links (Abb.) Breite: 37,5 cm rechts Breite: 45,0 cm links (Abb.) Breite: 45,0 cm rechts Breite: 60,0 cm links (Abb.) Breite: 60,0 cm rechts</p> <p>Tiefe: 39,6 cm Breite: 37,5 cm links (Abb.) Breite: 37,5 cm rechts Breite: 45,0 cm links (Abb.) Breite: 45,0 cm rechts Breite: 60,0 cm links (Abb.) Breite: 60,0 cm rechts</p>	<p>76924 76925 76926 76927 76928 76929</p> <p>76930 76931 76726 76727 76728 76729</p>			 	<p>Schuhschrank 2 Schubkästen, 1 Holztür, 1 Boden, 5 Schuhroste, 1 Schutzmatte</p> <p>Tiefe: 39,6 cm Breite: 45,0 cm links (Abb.) Breite: 45,0 cm rechts Breite: 60,0 cm links (Abb.) Breite: 60,0 cm rechts</p>	<p>76730 76731 76732 76733</p>		
 	<p>Garderobe 2 Schubkästen, 1 Holztür, 1 Boden, 1 Kleiderstange ausziehbar</p> <p>Tiefe: 39,6 cm Breite: 60,0 cm links (Abb.) Breite: 60,0 cm rechts</p>	<p>76734 76735</p>							

Durchgehende Lochreihe im Schuhrostbereich


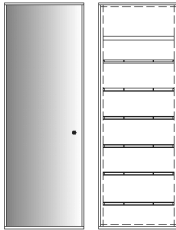
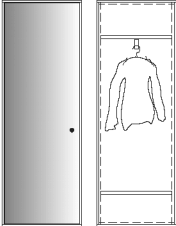
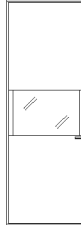
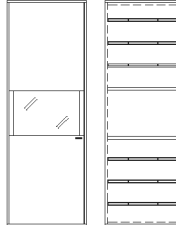
Durchgehende Abdeckblätter werden bis zu einer Länge von 270,0 cm (Korpusaddition) kommissionsorientiert geliefert!

Wand-Hängeelemente

5 Raster, Höhe: 179,2 cm

Weitere Informationen zu Leuchtmitteln und deren Energieeffizienzklasse siehe Prospekt „Zubehör im Detail“.

Abdeckblatt „classic“ auf Wunsch gegen Aufpreis erhältlich, siehe Seite 103.

Beschreibung + Maße		Artikel	PG 1	PG 2	Beschreibung + Maße		Artikel	PG 1	PG 2	
	Hängeelement (Stauraum) 1 Spiegeltür, 4 Böden inkl. Push to open und Mattierungspunkt Tiefe: 30,0 cm Breite: 45,0 cm links (Abb.) Breite: 45,0 cm rechts Breite: 60,0 cm links (Abb.) Breite: 60,0 cm rechts	76938 76939 76940 76941				Schuhschrank 1 Spiegeltür, 1 Boden, 6 Schuhiroste, 1 Schutzmatte inkl. Push to open und Mattierungspunkt Tiefe: 39,6 cm Breite: 45,0 cm links (Abb.) Breite: 45,0 cm rechts Breite: 60,0 cm links (Abb.) Breite: 60,0 cm rechts	76718 76719 76720 76721			
	Tiefe: 39,6 cm Breite: 45,0 cm links (Abb.) Breite: 45,0 cm rechts Breite: 60,0 cm links (Abb.) Breite: 60,0 cm rechts	76710 76711 76712 76713				max. Schuhlänge bei Schuhirosten 34,0 cm	Tiefe: 39,6 cm Breite: 45,0 cm links (Abb.) Breite: 45,0 cm rechts Breite: 60,0 cm links (Abb.) Breite: 60,0 cm rechts	76718 76719 76720 76721		
	Garderobe 1 Spiegeltür, 2 Böden, 1 Kleiderstange ausziehbar inkl. Push to open und Mattierungspunkt Tiefe: 39,6 cm Breite: 60,0 cm links (Abb.) Breite: 60,0 cm rechts	76724 76725								
	Mantellänge ca. 110,0 cm									
	Hängeelement (Stauraum) 1 Holztür mit Glaseinsatz 1R, 2 Konstruktionsböden, 2 Einlegeböden Tiefe: 30,0 cm Breite: 45,0 cm links (Abb.) Breite: 45,0 cm rechts Breite: 60,0 cm links (Abb.) Breite: 60,0 cm rechts	81719 81720 81721 81722				Schuhschrank 1 Holztür mit Glaseinsatz 1R, 2 Konstruktionsböden, 6 Schuhiroste, 2 Schutzmatte Tiefe: 39,6 cm Breite: 45,0 cm links (Abb.) Breite: 45,0 cm rechts Breite: 60,0 cm links (Abb.) Breite: 60,0 cm rechts	81727 81728 81729 81730			
	Tiefe: 39,6 cm Breite: 45,0 cm links (Abb.) Breite: 45,0 cm rechts Breite: 60,0 cm links (Abb.) Breite: 60,0 cm rechts	81723 81724 81725 81726				max. Schuhlänge bei Schuhirosten 34,0 cm	Tiefe: 39,6 cm Breite: 45,0 cm links (Abb.) Breite: 45,0 cm rechts Breite: 60,0 cm links (Abb.) Breite: 60,0 cm rechts	81727 81728 81729 81730		
	mögliches Zubehör: LED Strahler Spiegelrückwand abweichende Rückwandfarbe	Seite 107 Seite 105 Seite 105					mögliches Zubehör: LED Strahler Spiegelrückwand abweichende Rückwandfarbe	Seite 107 Seite 105 Seite 105		


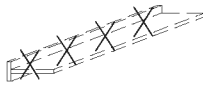
Durchgehende Lochreihe im Schuhirostenbereich

Lotus-Diele

Wandborde

mit Paneelrückwand, Höhe 8,2 cm
Hochglanz Aufpreise Wandbord siehe Tabelle G Seite 111.



LED-Beleuchtung für Wandbord mit Paneelrückwand

Beschreibung + Maße		Artikel	PG 1	PG 2	Beschreibung + Maße		Artikel	PG 1	PG 2
 <p>Einbau von Strahlern nicht möglich! Bitte nur nebenstehende Beleuchtung verwenden!</p> <p>Sondermaße nicht möglich!</p> <p>In der Ausführung FEINSCHLIFF möglich!</p> <p>Höhe: 8,2 cm Gesamttiefe: 20,6 cm Nutztiefe: 18,0 cm</p>	Breite: 60,0 cm	75895			 <p>inkl. Vorschaltgerät, Zuleitung und Fußschalter</p> <p>Bei Bestellung von mehreren Beleuchtungssets behalten wir uns vor, dass die Anzahl der Vorschaltgeräte sinnvoll optimiert wird. Getrennte Schaltkreise bitte angeben!</p> <p>Weitere Informationen zum Leuchtmittel siehe Prospekt „Zubehör im Detail“.</p>	Breite: 60,0 cm, ~3 Watt	92437		
	Breite: 75,0 cm	75896				Breite: 75,0 cm, ~4 Watt	92438		
	Breite: 90,0 cm	75897				Breite: 90,0 cm, ~4 Watt	92439		
	Breite: 105,0 cm	75898				Breite: 105,0 cm, ~5 Watt	92440		
	Breite: 120,0 cm	75899				Breite: 120,0 cm, ~6 Watt	92441		
	Breite: 135,0 cm	75900				Breite: 135,0 cm, ~6 Watt	92442		
	Breite: 150,0 cm	75901				Breite: 150,0 cm, ~7 Watt	92443		
	Breite: 165,0 cm	75902				Breite: 165,0 cm, ~8 Watt	92444		
	Breite: 180,0 cm	75903				Breite: 180,0 cm, ~9 Watt	92445		
	Breite: 195,0 cm	75904				Breite: 195,0 cm, ~9 Watt	92446		
	Breite: 210,0 cm	75905				Breite: 210,0 cm, ~10 Watt	92447		
	Breite: 225,0 cm	75906				Breite: 225,0 cm, ~11 Watt	92448		
	Breite: 240,0 cm	75907				Breite: 240,0 cm, ~12 Watt	92449		
	Breite: 255,0 cm	75908				Breite: 255,0 cm, ~12 Watt	92450		
	Breite: 270,0 cm	76963				Breite: 270,0 cm, ~13 Watt	92699		

Wandspiegel - Garderoben


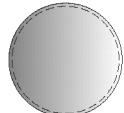
eckig (mit Abschlussleisten)
2 Raster, Höhe: 73,6 cm, Abdeckblatt modern, Unterboden modern

eckig (mit Abschlussleisten)
2,5 Raster, Höhe: 91,2 cm, Abdeckblatt modern, Unterboden modern





Beschreibung + Maße		Artikel	PG 1	PG 2	Beschreibung + Maße		Artikel	PG 1	PG 2
 <p>Hochglanz Aufpreise Wandspiegelleisten siehe Tabelle H Seite 111.</p> <p>Wandspiegelleisten „classic“ auf Wunsch gegen Aufpreis erhältlich, Seite 103.</p> <p>T: 4,4 cm</p>	Breite: 60,0 cm	32987			 <p>Hochglanz Aufpreise Wandspiegelleisten siehe Tabelle H Seite 111.</p> <p>Wandspiegelleisten „classic“ auf Wunsch gegen Aufpreis erhältlich, Seite 103.</p> <p>T: 4,4 cm</p>	Breite: 60,0 cm	32506		
	Breite: 75,0 cm	32988				Breite: 75,0 cm	32507		
	Breite: 90,0 cm	32989				Breite: 90,0 cm	32508		
	Breite: 105,0 cm	32990				Breite: 105,0 cm	32509		
	Breite: 120,0 cm	32991				Breite: 120,0 cm	32510		
	Breite: 135,0 cm	32992				Breite: 135,0 cm	32511		
	Breite: 150,0 cm	32993				Breite: 150,0 cm	32512		
	Breite: 165,0 cm	32994				Breite: 165,0 cm	32513		
	Breite: 180,0 cm	32995				Breite: 180,0 cm	32514		
	Breite: 195,0 cm	32996				Breite: 195,0 cm	32515		
	Breite: 210,0 cm	32997				Breite: 210,0 cm	32516		
	Breite: 225,0 cm	32998				Breite: 225,0 cm	32517		
Breite: 240,0 cm	31041			Breite: 240,0 cm	31212				

eckig (mit Abschlussleisten)
3 Raster, Höhe: 108,8 cm, Abdeckblatt modern, Unterboden modern

rund (randlos)

Beschreibung + Maße		Artikel	PG 1	PG 2	Beschreibung + Maße		Artikel	PG 1	PG 2
 <p>Hochglanz Aufpreise Wandspiegelleisten siehe Tabelle H Seite 111.</p> <p>Wandspiegelleisten „classic“ auf Wunsch gegen Aufpreis erhältlich, Seite 103.</p> <p>T: 4,4 cm</p>	Breite: 45,0 cm	33212			 <p>Weitere Informationen zum Leuchtmittel siehe Prospekt „Zubehör im Detail“.</p> <p>mögliches Zubehör: LED-Beleuchtung ~20 Watt inkl. Vorschaltgerät, Zuleitung und Fußschalter</p> <p>93829</p> <p>T: 2,5 cm</p>	Ø 90,0 cm	83280		
	Breite: 60,0 cm	33213							
	Breite: 75,0 cm	33214							
	Breite: 90,0 cm	33215							
	Breite: 105,0 cm	81905							
	Breite: 120,0 cm	81906							







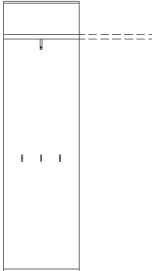
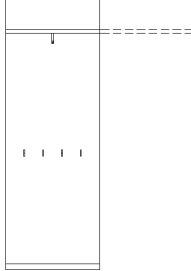

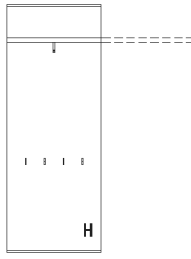


Wandspiegel - Garderoben

eckig (randlos) NEU 2 Raster, Höhe: 70,4 cm				LED-Beleuchtung für Wandspiegel eckig (randlos) NEU 2 Raster, Höhe: 70,4 cm			
Beschreibung + Maße	Artikel	PG 1	PG 2	Beschreibung + Maße	Artikel	PG 1	PG 2
 <p>T: 2,5 cm</p>	Breite: 60,0 cm	85358		 <p>inkl. Vorschaltgerät, Zuleitung und Fußschalter</p> <p>Weitere Informationen zum Leuchtmittel siehe Prospekt „Zubehör im Detail“.</p>	Breite: 60,0 cm, ~18 Watt	94152	
	Breite: 75,0 cm	85359			Breite: 75,0 cm, ~20 Watt	94153	
	Breite: 90,0 cm	85360			Breite: 90,0 cm, ~22 Watt	94154	
	Breite: 105,0 cm	85361			Breite: 105,0 cm, ~24 Watt	94155	
	Breite: 120,0 cm	85362			Breite: 120,0 cm, ~26 Watt	94156	
	Breite: 135,0 cm	85363			Breite: 135,0 cm, ~28 Watt	94157	
	Breite: 150,0 cm	85364			Breite: 150,0 cm, ~31 Watt	94158	
	Breite: 165,0 cm	85365			Breite: 165,0 cm, ~33 Watt	94159	
	Breite: 180,0 cm	85366			Breite: 180,0 cm, ~35 Watt	94160	
	Breite: 195,0 cm	85367			Breite: 195,0 cm, ~37 Watt	94161	
	Breite: 210,0 cm	85368			Breite: 210,0 cm, ~39 Watt	94162	
	Breite: 225,0 cm	85369			Breite: 225,0 cm, ~41 Watt	94163	
	Breite: 240,0 cm	85370			Breite: 240,0 cm, ~44 Watt	94164	
eckig (randlos) NEU 2,5 Raster, Höhe: 88,0 cm				LED-Beleuchtung für Wandspiegel eckig (randlos) NEU 2,5 Raster, Höhe: 88,0 cm			
Beschreibung + Maße	Artikel	PG 1	PG 2	Beschreibung + Maße	Artikel	PG 1	PG 2
 <p>T: 2,5 cm</p>	Breite: 60,0 cm	85371		 <p>inkl. Vorschaltgerät, Zuleitung und Fußschalter</p> <p>Weitere Informationen zum Leuchtmittel siehe Prospekt „Zubehör im Detail“.</p>	Breite: 60,0 cm, ~20 Watt	94165	
	Breite: 75,0 cm	85372			Breite: 75,0 cm, ~22 Watt	94166	
	Breite: 90,0 cm	85373			Breite: 90,0 cm, ~24 Watt	94167	
	Breite: 105,0 cm	85374			Breite: 105,0 cm, ~27 Watt	94168	
	Breite: 120,0 cm	85375			Breite: 120,0 cm, ~29 Watt	94169	
	Breite: 135,0 cm	85376			Breite: 135,0 cm, ~31 Watt	94170	
	Breite: 150,0 cm	85377			Breite: 150,0 cm, ~33 Watt	94171	
	Breite: 165,0 cm	85378			Breite: 165,0 cm, ~35 Watt	94172	
	Breite: 180,0 cm	85379			Breite: 180,0 cm, ~37 Watt	94173	
	Breite: 195,0 cm	85380			Breite: 195,0 cm, ~40 Watt	94174	
	Breite: 210,0 cm	85381			Breite: 210,0 cm, ~42 Watt	94175	
	Breite: 225,0 cm	85382			Breite: 225,0 cm, ~44 Watt	94176	
	Breite: 240,0 cm	85383			Breite: 240,0 cm, ~46 Watt	94177	
eckig (randlos) NEU 3 Raster, Höhe: 105,6 cm				LED-Beleuchtung für Wandspiegel eckig (randlos) NEU 3 Raster, Höhe: 105,6 cm			
Beschreibung + Maße	Artikel	PG 1	PG 2	Beschreibung + Maße	Artikel	PG 1	PG 2
 <p>T: 2,5 cm</p>	Breite: 45,0 cm	85384		 <p>inkl. Vorschaltgerät, Zuleitung und Fußschalter</p> <p>Weitere Informationen zum Leuchtmittel siehe Prospekt „Zubehör im Detail“.</p>	Breite: 45,0 cm, ~21 Watt	94178	
	Breite: 60,0 cm	85385			Breite: 60,0 cm, ~23 Watt	94179	
	Breite: 75,0 cm	85386			Breite: 75,0 cm, ~25 Watt	94180	
	Breite: 90,0 cm	85387			Breite: 90,0 cm, ~27 Watt	94181	
	Breite: 105,0 cm	85388			Breite: 105,0 cm, ~29 Watt	94182	
	Breite: 120,0 cm	85389			Breite: 120,0 cm, ~31 Watt	94183	

6 Raster, Höhe: 217,3 cm, Abdeckblatt modern

Abdeckblatt ‚classic‘ auf Wunsch gegen Aufpreis erhältlich, siehe Seite 103.

Garderobenpaneele preisgleich auch als Hänge-Garderobenpaneele möglich,
 5,5 Raster, Höhe 196,8 cm, Abdeckblatt modern, Unterboden modern

Beschreibung + Maße		Artikel	PG 1	PG 2	Beschreibung + Maße		Artikel	PG 1	PG 2
	Paneelbreite 45,0 cm 1 Paneel, 1 Paneelboden, 1 Garderobenstange, 3 Haken ohne Paneelbodenüberstand ohne Paneelboden und Haken	81635 81636				Paneelbreite 60,0 cm 1 Paneel, 1 Garderobenstange, 3 Haken Rahmen in Holz-/Lackausführung	76218		
									
									
T: 30,0 cm					T: 29,2 cm				
	Paneelbreite 60,0 cm 1 Paneel, 1 Paneelboden, 1 Garderobenstange, 3 Haken ohne Paneelbodenüberstand 45,0 cm Paneelbodenüberstand links 32532 rechts (Abb.) 32533 60,0 cm Paneelbodenüberstand links 32534 rechts (Abb.) 32535					Paneelbreite 75,0 cm 1 Paneel, 1 Paneelboden, 1 Garderobenstange, 4 Haken ohne Paneelbodenüberstand 45,0 cm Paneelbodenüberstand links 32546 rechts (Abb.) 32547 60,0 cm Paneelbodenüberstand links 32548 rechts (Abb.) 32549			
	75,0 cm Paneelbodenüberstand links 32536 rechts (Abb.) 32537 90,0 cm Paneelbodenüberstand links 32538 rechts (Abb.) 32539					75,0 cm Paneelbodenüberstand links 32550 rechts (Abb.) 32551 90,0 cm Paneelbodenüberstand links 32552 rechts (Abb.) 32553			
	105,0 cm Paneelbodenüberstand links 32540 rechts (Abb.) 32541 120,0 cm Paneelbodenüberstand links 32542 rechts (Abb.) 32543 ohne Paneelboden und Haken 31001					105,0 cm Paneelbodenüberstand links 32554 rechts (Abb.) 32555 120,0 cm Paneelbodenüberstand links 32556 rechts (Abb.) 32557 ohne Paneelboden und Haken 31002			
T: 30,0 cm					T: 30,0 cm				

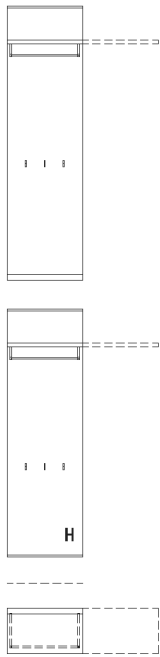
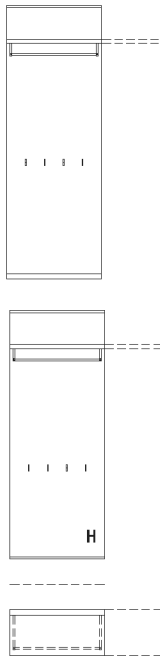
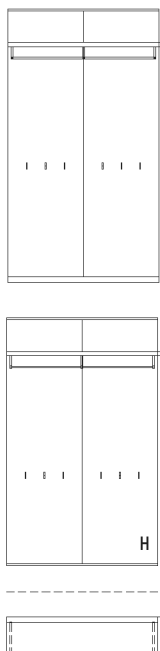
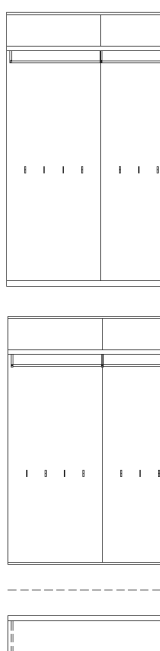
Paneele ohne Haken möglich

Paneelboden standardmäßig in Paneelfarbe.
 Auf Wunsch auch abgesetzt möglich.

Garderobenpaneele

6 Raster, Höhe: 217,3 cm, Abdeckblatt modern
 Abdeckblatt ‚classic‘ auf Wunsch gegen Aufpreis erhältlich, siehe Seite 103.

Garderobenpaneele preisgleich auch als Hänge-Garderobenpaneele möglich,
 5,5 Raster, Höhe 196,8 cm, Abdeckblatt modern, Unterboden modern

Beschreibung + Maße		Artikel	PG 1	PG 2	Beschreibung + Maße		Artikel	PG 1	PG 2	
	Paneelbreite 60,0 cm 1 Paneel, 1 Paneelboden, 1 Garderobenstange, 3 Haken					Paneelbreite 75,0 cm 1 Paneel, 1 Paneelboden, 1 Garderobenstange, 4 Haken				
	ohne Paneelbodenüberstand	32558				ohne Paneelbodenüberstand	32572			
	45,0 cm Paneelbodenüberstand links	32560				45,0 cm Paneelbodenüberstand links	32574			
	rechts (Abb.)	32561				rechts (Abb.)	32575			
	60,0 cm Paneelbodenüberstand links	32562				60,0 cm Paneelbodenüberstand links	32576			
	rechts (Abb.)	32563				rechts (Abb.)	32577			
	75,0 cm Paneelbodenüberstand links	32564				75,0 cm Paneelbodenüberstand links	32578			
	rechts (Abb.)	32565				rechts (Abb.)	32579			
	90,0 cm Paneelbodenüberstand links	32566				90,0 cm Paneelbodenüberstand links	32580			
	rechts (Abb.)	32567				rechts (Abb.)	32581			
105,0 cm Paneelbodenüberstand links	32568			105,0 cm Paneelbodenüberstand links	32582					
rechts (Abb.)	32569			rechts (Abb.)	32583					
120,0 cm Paneelbodenüberstand links	32570			120,0 cm Paneelbodenüberstand links	32584					
rechts (Abb.)	32571			rechts (Abb.)	32585					
T: 36,1 cm					T: 36,1 cm					
	Paneelbreite 120,0 cm 2 Paneele, 1 Paneelboden, 2 Garderobenstangen, 6 Haken					Paneelbreite 150,0 cm 2 Paneele, 1 Paneelboden, 2 Garderobenstangen, 8 Haken				
	ohne Paneelbodenüberstand	32826				ohne Paneelbodenüberstand	32827			
	45,0 cm Paneelbodenüberstand links	33152				45,0 cm Paneelbodenüberstand links	33164			
	rechts (Abb.)	33153				rechts (Abb.)	33165			
	60,0 cm Paneelbodenüberstand links	33154				60,0 cm Paneelbodenüberstand links	33166			
	rechts (Abb.)	33155				rechts (Abb.)	33167			
	75,0 cm Paneelbodenüberstand links	33156				75,0 cm Paneelbodenüberstand links	33168			
	rechts (Abb.)	33157				rechts (Abb.)	33169			
	90,0 cm Paneelbodenüberstand links	33158				90,0 cm Paneelbodenüberstand links	33170			
	rechts (Abb.)	33159				rechts (Abb.)	33171			
105,0 cm Paneelbodenüberstand links	33160			105,0 cm Paneelbodenüberstand links	33172					
rechts (Abb.)	33161			rechts (Abb.)	33173					
120,0 cm Paneelbodenüberstand links	33162			120,0 cm Paneelbodenüberstand links	33174					
rechts (Abb.)	33163			rechts (Abb.)	33175					
T: 36,1 cm					T: 36,1 cm					

Paneele ohne Haken möglich

Paneelboden standardmäßig in Paneelfarbe.
 Auf Wunsch auch abgesetzt möglich.

6 Raster, Höhe: 217,3 cm, Abdeckblatt modern

Abdeckblatt ‚classic‘ auf Wunsch gegen Aufpreis erhältlich, siehe Seite 103.

Garderobenpaneele preisgleich auch als Hänge-Garderobenpaneele möglich,
 5,5 Raster, Höhe 196,8 cm, Abdeckblatt modern, Unterboden modern


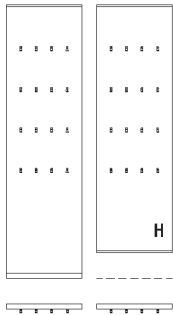
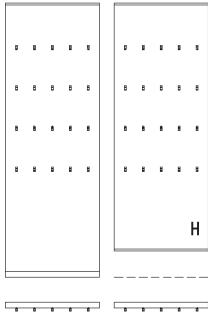
Beschreibung + Maße		Artikel	PG 1	PG 2	Beschreibung + Maße		Artikel	PG 1	PG 2
 <p>Paneelbreite 45,0 cm 1 Paneel, 2 Haken groß, 3 Haken klein Höhe Haken (von unten) 105/192,5 cm</p>		81617			 <p>Paneelbreite 60,0 cm 1 Paneel, 3 Haken groß, 4 Haken klein Höhe Haken (von unten) 105/192,5 cm</p>		81618		
<p>T: 10,1 cm</p>					<p>T: 10,1 cm</p>				
 <p>Paneelbreite 75,0 cm NEU 1 Paneel, 4 Haken groß, 5 Haken klein Höhe Haken (von unten) 105/192,5 cm</p>		85339			 <p>Paneelbreite 45,0 cm 1 Paneel, 2 Haken groß, 7 Haken klein Höhe Haken (von unten) 105/192,5 cm</p>		81619		
<p>T: 10,1 cm</p>					<p>T: 10,1 cm</p>				
 <p>Paneelbreite 60,0 cm 1 Paneel, 3 Haken groß, 10 Haken klein Höhe Haken (von unten) 105/192,5 cm</p>		81620			 <p>Paneelbreite 75,0 cm NEU 1 Paneel, 4 Haken groß, 13 Haken klein Höhe Haken (von unten) 105/192,5 cm</p>		84987		
<p>T: 10,1 cm</p>					<p>T: 10,1 cm</p>				

Paneele ohne Haken möglich

6 Raster, Höhe: 217,3 cm, Abdeckblatt modern

Abdeckblatt ‚classic‘ auf Wunsch gegen Aufpreis erhältlich, siehe Seite 103.

Garderobenpaneele preisgleich auch als Hänge-Garderobenpaneele möglich,
 5,5 Raster, Höhe 196,8 cm, Abdeckblatt modern, Unterboden modern

Beschreibung + Maße		Artikel	PG 1	PG 2	Beschreibung + Maße		Artikel	PG 1	PG 2
 <p>Paneelbreite 45,0 cm 1 Paneel, 12 Haken klein Höhe Haken (von unten) 87,4/119,6/151,8/184 cm</p>		81621			 <p>Paneelbreite 60,0 cm 1 Paneel, 16 Haken klein Höhe Haken (von unten) 87,4/119,6/151,8/184 cm</p>		81622		
T: 7,0 cm					T: 7,0 cm				
 <p>Paneelbreite 75,0 cm NEU 1 Paneel, 20 Haken klein Höhe Haken (von unten) 87,4/119,6/151,8/184 cm</p>		85340							
T: 7,0 cm									


Paneele ohne Haken möglich

Aufsatz-Garderobenpaneele

6 Raster, Höhe: 217,3 cm, Abdeckblatt modern

Garderobenbank 1 Raster oder 0,75 Raster bitte zusätzlich bestellen

Abdeckblatt ‚classic‘ auf Wunsch gegen Aufpreis erhältlich, siehe Seite 103.

Beschreibung + Maße		Artikel	PG 1	PG 2	Beschreibung + Maße		Artikel	PG 1	PG 2
	<p>Paneelbreite 60,0 cm 1 Paneel, 1 Garderobenstange, 3 Haken Rahmen in Holz-/Lackausführung</p>	76219							
	<p>Paneelbreite 60,0 cm 1 Paneel, 1 Paneelboden, 1 Garderobenstange, 3 Haken</p> <p>ohne Paneelbodenüberstand 32715</p> <p>45,0 cm Paneelbodenüberstand links 32828 rechts (Abb.) 32829</p> <p>60,0 cm Paneelbodenüberstand links 32830 rechts (Abb.) 32831</p> <p>75,0 cm Paneelbodenüberstand links 32832 rechts (Abb.) 32833</p> <p>90,0 cm Paneelbodenüberstand links 32834 rechts (Abb.) 32835</p> <p>105,0 cm Paneelbodenüberstand links 32836 rechts (Abb.) 32837</p> <p>120,0 cm Paneelbodenüberstand links 32838 rechts (Abb.) 32839</p> <p>ohne Paneelboden und Haken 33386</p>					<p>Paneelbreite 75,0 cm 1 Paneel, 1 Paneelboden, 1 Garderobenstange, 4 Haken</p> <p>ohne Paneelbodenüberstand 32716</p> <p>45,0 cm Paneelbodenüberstand links 32840 rechts (Abb.) 32841</p> <p>60,0 cm Paneelbodenüberstand links 32842 rechts (Abb.) 32843</p> <p>75,0 cm Paneelbodenüberstand links 32844 rechts (Abb.) 32845</p> <p>90,0 cm Paneelbodenüberstand links 32846 rechts (Abb.) 32847</p> <p>105,0 cm Paneelbodenüberstand links 32848 rechts (Abb.) 32849</p> <p>120,0 cm Paneelbodenüberstand links 32850 rechts (Abb.) 32851</p> <p>ohne Paneelboden und Haken 33387</p>			

Paneele ohne Haken möglich

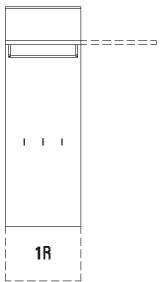

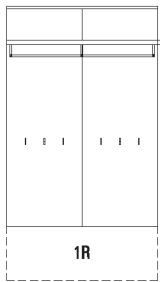

Paneelboden standardmäßig in Paneelfarbe.
 Auf Wunsch auch abgesetzt möglich.

Aufsatz-Garderobenpaneele

6 Raster, Höhe: 217,3 cm, Abdeckblatt modern

Garderobenbank 1 Raster oder 0,75 Raster bitte zusätzlich bestellen

Abdeckblatt ‚classic‘ auf Wunsch gegen Aufpreis erhältlich, siehe Seite 103.

Beschreibung + Maße		Artikel	PG 1	PG 2	Beschreibung + Maße		Artikel	PG 1	PG 2
 <p>Paneelbreite 60,0 cm 1 Paneel, 1 Paneelboden, 1 Garderobenstange, 3 Haken</p> <p>ohne Paneelbodenüberstand</p> <p>45,0 cm Paneelbodenüberstand links rechts (Abb.)</p> <p>60,0 cm Paneelbodenüberstand links rechts (Abb.)</p> <p>75,0 cm Paneelbodenüberstand links rechts (Abb.)</p> <p>90,0 cm Paneelbodenüberstand links rechts (Abb.)</p> <p>105,0 cm Paneelbodenüberstand links rechts (Abb.)</p> <p>120,0 cm Paneelbodenüberstand links rechts (Abb.)</p>	32717			 <p>Paneelbreite 75,0 cm 1 Paneel, 1 Paneelboden, 1 Garderobenstange, 4 Haken</p> <p>ohne Paneelbodenüberstand</p> <p>45,0 cm Paneelbodenüberstand links rechts (Abb.)</p> <p>60,0 cm Paneelbodenüberstand links rechts (Abb.)</p> <p>75,0 cm Paneelbodenüberstand links rechts (Abb.)</p> <p>90,0 cm Paneelbodenüberstand links rechts (Abb.)</p> <p>105,0 cm Paneelbodenüberstand links rechts (Abb.)</p> <p>120,0 cm Paneelbodenüberstand links rechts (Abb.)</p>	32718				
	32852				32865				
	32853				32866				
	32854				32867				
	32855				32868				
	32856				32869				
	32857				32870				
	32858				32871				
	32859				32872				
	32860				32873				
	32861				32874				
	32862				32875				
32864			32877						
T: 36,1 cm				T: 36,1 cm					
 <p>Paneelbreite 120,0 cm 2 Paneele, 1 Paneelboden, 2 Garderobenstangen, 6 Haken</p> <p>ohne Paneelbodenüberstand</p> <p>45,0 cm Paneelbodenüberstand links rechts (Abb.)</p> <p>60,0 cm Paneelbodenüberstand links rechts (Abb.)</p> <p>75,0 cm Paneelbodenüberstand links rechts (Abb.)</p> <p>90,0 cm Paneelbodenüberstand links rechts (Abb.)</p> <p>105,0 cm Paneelbodenüberstand links rechts (Abb.)</p> <p>120,0 cm Paneelbodenüberstand links rechts (Abb.)</p>	32863			 <p>Paneelbreite 150,0 cm 2 Paneele, 1 Paneelboden, 2 Garderobenstangen, 8 Haken</p> <p>ohne Paneelbodenüberstand</p> <p>45,0 cm Paneelbodenüberstand links rechts (Abb.)</p> <p>60,0 cm Paneelbodenüberstand links rechts (Abb.)</p> <p>75,0 cm Paneelbodenüberstand links rechts (Abb.)</p> <p>90,0 cm Paneelbodenüberstand links rechts (Abb.)</p> <p>105,0 cm Paneelbodenüberstand links rechts (Abb.)</p> <p>120,0 cm Paneelbodenüberstand links rechts (Abb.)</p>	32876				
	33176				33188				
	33177				33189				
	33178				33190				
	33179				33191				
	33180				33192				
	33181				33193				
	33182				33194				
	33183				33195				
	33184				33196				
	33185				33197				
	33186				33198				
33187			33199						
T: 36,1 cm				T: 36,1 cm					

Paneele ohne Haken möglich

Paneelboden standardmäßig in Paneelfarbe.
Auf Wunsch auch abgesetzt möglich.

Aufsatz-Garderobenpaneele







Haken Chrom glänzend (Standard)
 Haken Edelstahlfarbig (auf Wunsch)
 Haken Schwarz matt (auf Wunsch)
 Haken Weiß matt (auf Wunsch)

Hochglanz Aufpreise Paneel/Abschlussleisten siehe Tabelle D/J Seite 109/111.

6 Raster, Höhe: 217,3 cm, Abdeckblatt modern

Garderobenbank 1 Raster oder 0,75 Raster bitte zusätzlich bestellen

Abdeckblatt ‚classic‘ auf Wunsch gegen Aufpreis erhältlich, siehe Seite 103.

Beschreibung + Maße		Artikel	PG 1	PG 2	Beschreibung + Maße		Artikel	PG 1	PG 2
	<p>Paneelbreite 45,0 cm</p> <p>1 Paneel, 2 Haken groß, 3 Haken klein</p> <p>Höhe Haken (von unten) 122,6/192,5 cm</p>	81623				<p>Paneelbreite 60,0 cm</p> <p>1 Paneel, 3 Haken groß, 4 Haken klein</p> <p>Höhe Haken (von unten) 122,6/192,5 cm</p>	81624		
T: 10,1 cm					T: 10,1 cm				
	<p>NEU</p> <p>Paneelbreite 75,0 cm</p> <p>1 Paneel, 4 Haken groß, 5 Haken klein</p> <p>Höhe Haken (von unten) 122,6/192,5 cm</p>	85343				<p>Paneelbreite 45,0 cm</p> <p>1 Paneel, 2 Haken groß, 7 Haken klein</p> <p>Höhe Haken (von unten) 122,6/192,5 cm</p>	81625		
T: 10,1 cm					T: 10,1 cm				
	<p>Paneelbreite 60,0 cm</p> <p>1 Paneel, 3 Haken groß, 10 Haken klein</p> <p>Höhe Haken (von unten) 122,6/192,5 cm</p>	81626				<p>NEU</p> <p>Paneelbreite 75,0 cm</p> <p>1 Paneel, 4 Haken groß, 13 Haken klein</p> <p>Höhe Haken (von unten) 122,6/192,5 cm</p>	85344		
T: 10,1 cm					T: 10,1 cm				

Paneele ohne Haken möglich

Aufsatz-Garderobenpaneele


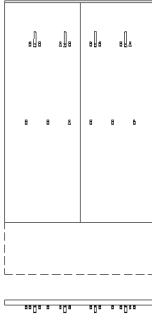



Haken Chrom glänzend (Standard)
 Haken Edelstahlfarbig (auf Wunsch)
 Haken Schwarz matt (auf Wunsch)
 Haken Weiß matt (auf Wunsch)

Hochglanz Aufpreise Paneel/Abschlussleisten siehe Tabelle D/J Seite 109/111.

6 Raster, Höhe: 217,3 cm, Abdeckblatt modern

Garderobenbank 1 Raster oder 0,75 Raster bitte zusätzlich bestellen

Abdeckblatt „classic“ auf Wunsch gegen Aufpreis erhältlich, siehe Seite 103.

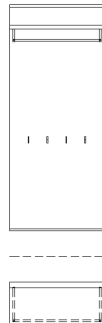
Beschreibung + Maße		Artikel	PG 1	PG 2	Beschreibung + Maße		Artikel	PG 1	PG 2
	<p>Paneelbreite 90,0 cm</p> <p>1 Paneel, 4 Haken groß, 13 Haken klein</p> <p>Höhe Haken (von unten) 122,6/192,5 cm</p>	83297				<p>Paneelbreite 105,0 cm Paneelbreite 120,0 cm</p> <p>2 Paneele, 4 Haken groß, 14 Haken klein</p> <p>Höhe Haken (von unten) 122,6/192,5 cm</p>	83298 83299		
T: 10,1 cm					T: 10,1 cm				
	<p>Paneelbreite 45,0 cm</p> <p>1 Paneel, 9 Haken klein</p> <p>Höhe Haken (von unten) 119,6/151,8/184 cm</p>	81627				<p>Paneelbreite 60,0 cm</p> <p>1 Paneel, 12 Haken klein</p> <p>Höhe Haken (von unten) 119,6/151,8/184 cm</p>	81628		
T: 7,0 cm					T: 7,0 cm				
	<p>NEU</p> <p>Paneelbreite 75,0 cm</p> <p>1 Paneel, 15 Haken klein</p> <p>Höhe Haken (von unten) 119,6/151,8/184 cm</p>	85345							
T: 7,0 cm									

Paneele ohne Haken möglich

Hänge-Garderobenpaneele

5 Raster, Höhe: 179,2 cm

Abdeckblatt ‚classic‘ auf Wunsch gegen Aufpreis erhältlich, siehe Seite 103.

Beschreibung + Maße		Artikel	PG 1	PG 2	Beschreibung + Maße		Artikel	PG 1	PG 2
	Paneelbreite 45,0 cm 1 Paneel, 1 Paneelboden, 1 Garderobenstange, 3 Haken	81637				Paneelbreite 60,0 cm 1 Paneel, 1 Garderobenstange, 3 Haken Rahmen in Holz-/Lackausführung	76807		
T: 30,0 cm					T: 29,2 cm				
	Paneelbreite 60,0 cm 1 Paneel, 1 Paneelboden, 1 Garderobenstange, 3 Haken	76736				Paneelbreite 75,0 cm 1 Paneel, 1 Paneelboden, 1 Garderobenstange, 4 Haken	76737		
T: 30,0 cm					T: 30,0 cm				
	Paneelbreite 60,0 cm 1 Paneel, 1 Paneelboden, 1 Garderobenstange, 3 Haken	76738				Paneelbreite 75,0 cm 1 Paneel, 1 Paneelboden, 1 Garderobenstange, 4 Haken	76739		
T: 36,1 cm					T: 36,1 cm				
	Paneelbreite 120,0 cm 2 Paneele, 1 Paneelboden, 2 Garderobenstangen, 6 Haken	76740				Paneelbreite 150,0 cm 2 Paneele, 1 Paneelboden, 2 Garderobenstangen, 8 Haken	76741		
T: 36,1 cm					T: 36,1 cm				





Paneele ohne Haken möglich

Paneelboden standardmäßig in Paneelfarbe.
 Auf Wunsch auch abgesetzt möglich.

Hänge-Garderobenpaneele

5 Raster, Höhe: 179,2 cm

Abdeckblatt „classic“ auf Wunsch gegen Aufpreis erhältlich, siehe Seite 103.




Beschreibung + Maße		Artikel	PG 1	PG 2	Beschreibung + Maße		Artikel	PG 1	PG 2
	Paneelbreite 45,0 cm 1 Paneel, 2 Haken groß, 3 Haken klein Höhe Haken (von unten) 105/183,7 cm	81629				Paneelbreite 60,0 cm 1 Paneel, 3 Haken groß, 4 Haken klein Höhe Haken (von unten) 105/183,7 cm	81630		
T: 10,1 cm					T: 10,1 cm				
	Paneelbreite 75,0 cm 1 Paneel, 4 Haken groß, 5 Haken klein Höhe Haken (von unten) 105/183,7 cm	85346				Paneelbreite 45,0 cm 1 Paneel, 2 Haken groß, 7 Haken klein Höhe Haken (von unten) 105/183,7 cm	81631		
T: 10,1 cm					T: 10,1 cm				
	Paneelbreite 60,0 cm 1 Paneel, 3 Haken groß, 10 Haken klein Höhe Haken (von unten) 105/183,7 cm	81632				Paneelbreite 75,0 cm 1 Paneel, 4 Haken groß, 13 Haken klein Höhe Haken (von unten) 105/183,7 cm	85347		
T: 10,1 cm					T: 10,1 cm				

Paneele ohne Haken möglich

Hänge-Garderobenpaneele

5 Raster, Höhe: 179,2 cm

Abdeckblatt ‚classic‘ auf Wunsch gegen Aufpreis erhältlich, siehe Seite 103.

Beschreibung + Maße		Artikel	PG 1	PG 2	Beschreibung + Maße		Artikel	PG 1	PG 2
	<p>Paneelbreite 45,0 cm 1 Paneel, 12 Haken klein</p> <p>Höhe Haken (von unten) 78,6/110,8/143/175,2 cm</p>	81633				<p>Paneelbreite 60,0 cm 1 Paneel, 16 Haken klein</p> <p>Höhe Haken (von unten) 78,6/110,8/143/175,2 cm</p>	81634		
<p>T: 7,0 cm</p>					<p>T: 7,0 cm</p>				
	<p>NEU</p> <p>Paneelbreite 75,0 cm 1 Paneel, 20 Haken klein</p> <p>Höhe Haken (von unten) 78,6/110,8/143/175,2 cm</p>	85348							
<p>T: 7,0 cm</p>									


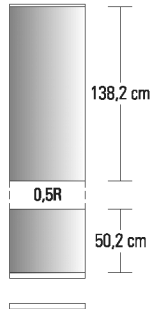
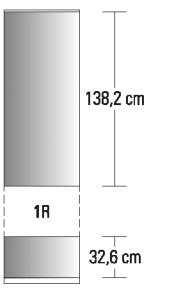
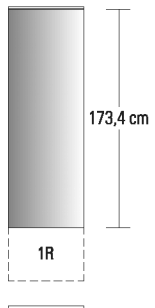
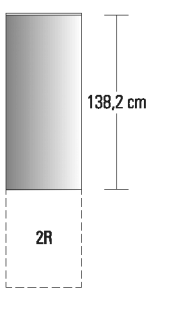
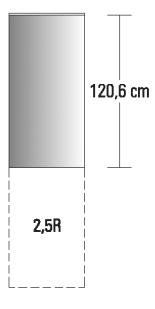
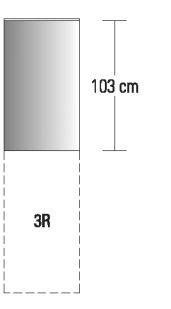
Paneele ohne Haken möglich

Spiegelpaneele

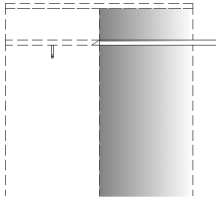
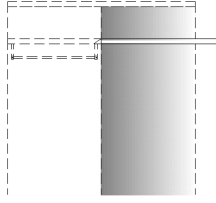
Hochglanz Aufpreise Sockel-/Abschlussleisten siehe Tabelle I/J Seite 111.

6 Raster, Höhe: 217,3 cm, Abdeckblatt modern

Abdeckblatt ‚classic‘ auf Wunsch gegen Aufpreis erhältlich, siehe Seite 103.

Beschreibung + Maße		Artikel	PG 1	PG 2	Beschreibung + Maße		Artikel	PG 1	PG 2	
	<p>Breite: 45,0 cm Breite: 60,0 cm</p> <p>Spiegelpaneele preisgleich auch als Hänge-Spiegelpaneele 5,5 Raster, Höhe: 196,8 cm möglich = Bestellnummer mit H ergänzen, Abdeckblatt modern, Unterboden modern</p>	<p>31015 32518</p>				<p>Breite: 45,0 cm Breite: 60,0 cm</p>	<p>31017 32520</p>			
T: 4,4 cm					T: 4,4 cm					
	<p>Breite: 45,0 cm Breite: 60,0 cm</p>	<p>31016 32519</p>				<p>Breite: 45,0 cm Breite: 60,0 cm Breite: 75,0 cm Breite: 90,0 cm</p>	<p>31018 32712 32713 32714</p>			
T: 4,4 cm					T: 4,4 cm					
	<p>Breite: 45,0 cm Breite: 60,0 cm Breite: 75,0 cm Breite: 90,0 cm</p>	<p>31019 32521 32522 32523</p>				<p>Breite: 45,0 cm Breite: 60,0 cm Breite: 75,0 cm Breite: 90,0 cm</p>	<p>31020 32524 32525 32526</p>			
T: 4,4 cm					T: 4,4 cm					
	<p>Breite: 45,0 cm Breite: 60,0 cm Breite: 75,0 cm Breite: 90,0 cm</p>	<p>31021 32527 32528 32529</p>								
T: 4,4 cm										


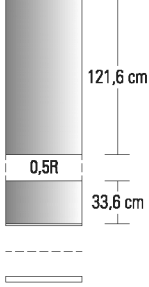
Abdeckblatt ‚classic‘ auf Wunsch gegen Aufpreis erhältlich, siehe Seite 103.

Beschreibung + Maße		Artikel	PG 1	PG 2	Beschreibung + Maße		Artikel	PG 1	PG 2
	Teilungsboden für Spiegelpaneele (verlängerter Paneelboden)					Teilungsboden für Spiegelpaneele (verlängerter Paneelboden)			
	Tiefe: 30,0 cm Breite: 45,0 cm Breite: 60,0 cm Breite: 75,0 cm Breite: 90,0 cm Breite: 105,0 cm Breite: 120,0 cm Breite: 135,0 cm Breite: 150,0 cm Breite: 165,0 cm	81599 81600 81601 81602 81603 81604 81605 81606 81607				Tiefe: 36,1 cm Breite: 45,0 cm Breite: 60,0 cm Breite: 75,0 cm Breite: 90,0 cm Breite: 105,0 cm Breite: 120,0 cm Breite: 135,0 cm Breite: 150,0 cm Breite: 165,0 cm	81608 81609 81610 81611 81612 81613 81614 81615 81616		
Höhe Paneel-/Teilungsboden 195,5 cm	Ein Spiegelpaneel mit Teilungsboden ist nur in Verbindung mit einem Garderobenpaneel mit Hutboden möglich! Bei der Kombination eines „Holzpaneels inkl. Paneelboden ohne Überstand“ und „Spiegelpaneels mit Teilungsboden“ wird der Boden durchgehend gefertigt. Der Hutboden des Garderobenpaneels wird werksseitig um 5,0 cm nach oben gesetzt.				Höhe Paneel-/Teilungsboden 195,5 cm	Ein Spiegelpaneel mit Teilungsboden ist nur in Verbindung mit einem Garderobenpaneel mit Hutboden möglich! Bei der Kombination eines „Holzpaneels inkl. Paneelboden ohne Überstand“ und „Spiegelpaneels mit Teilungsboden“ wird der Boden durchgehend gefertigt. Der Hutboden des Garderobenpaneels wird werksseitig um 5,0 cm nach oben gesetzt.			





Hänge-Spiegelpaneele

5 Raster, Höhe: 179,2 cm





Abdeckblatt ‚classic‘ auf Wunsch gegen Aufpreis erhältlich, siehe Seite 103.

Beschreibung + Maße		Artikel	PG 1	PG 2	Beschreibung + Maße		Artikel	PG 1	PG 2
	Breite: 45,0 cm Breite: 60,0 cm	76742 76743				Breite: 45,0 cm Breite: 60,0 cm	76744 76745		
	T: 4,4 cm					T: 4,4 cm			





Solitär-Garderobenelemente



Wandgarderobe				Hakenleiste			
Beschreibung + Maße	Artikel	PG 1	PG 2	Beschreibung + Maße	Artikel	PG 1	PG 2
 Wandgarderobe mit Querstangen Breite: 60,0 cm (1 Querstange) Breite: 120,0 cm (2 Querstangen)	76976 76977			 Hakenleiste Breite: 60,0 cm (4 Haken) Breite: 120,0 cm (7 Haken)	76978 76979		
 Rahmen in Hochglanz nicht möglich.	mögliches Zubehör: Hochgl. Wandgarderobe B60 Hochgl. Wandgarderobe B120	92701 92702		 mögliches Zubehör: Hochgl. Hakenleiste B60 Hochgl. Hakenleiste B120	92703 92704		
H: 10,0 cm T: 29,1 cm				H: 10,0 cm T: 6,2 cm			

Solitär-Garderobenpaneel





5 Raster, Höhe: 176,0 cm				5,5 Raster, Höhe: 193,6 cm			
Beschreibung + Maße	Artikel	PG 1	PG 2	Beschreibung + Maße	Artikel	PG 1	PG 2
 Paneelstollen inkl. ausklappbaren Haken Höhe unterer Haken 69,7 cm Höhe oberer Haken 140,1 cm	76746			 Paneelstollen inkl. ausklappbaren Haken Höhe unterer Haken 69,7 cm Höhe oberer Haken 157,7 cm	76217		
 mögliches Zubehör: Hochgl. Paneelstollen	91875			 mögliches Zubehör: Hochgl. Paneelstollen	91875		
In der Ausführung FEINSCHLIFF möglich!				In der Ausführung FEINSCHLIFF möglich!			
B: 15,0 cm T: 19,0 cm				B: 15,0 cm T: 19,0 cm			

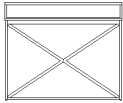
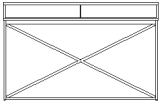
Funktionstische



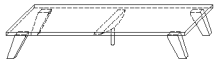
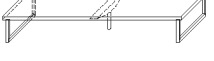


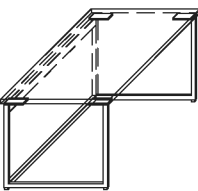

Funktionstisch				Funktionstisch			
Beschreibung + Maße	Artikel	PG 1	PG 2	Beschreibung + Maße	Artikel	PG 1	PG 2
 Funktionstisch mit 1 Schubkasten inkl. Soft-Close-Einzug 96,6 cm x 30,0 cm	78605			 Funktionstisch mit 2 Schubkästen inkl. Soft-Close-Einzug 126,6 cm x 30,0 cm 156,6 cm x 30,0 cm	78606 78607		
 96,6 cm x 39,6 cm	78608			 126,6 cm x 39,6 cm 156,6 cm x 39,6 cm	78609 78610		
In der Ausführung FEINSCHLIFF möglich!				In der Ausführung FEINSCHLIFF möglich!			
mögliches Zubehör: Hochgl. Front 0,5R/B90				mögliches Zubehör: Hochgl. Front 0,5R/B120 Hochgl. Front 0,5R/B150			
92389				92391 92393			
Maß bis Unterkante Zarge 64,2 cm Maß bis Unterkante Traverse 59,2 cm H: 77,5 cm				Maß bis Unterkante Zarge 64,2 cm Maß bis Unterkante Traverse 59,2 cm H: 77,5 cm			

Beschreibung + Maße		Artikel	PG 1	PG 2	Beschreibung + Maße		Artikel	PG 1	PG 2
	Funktionstisch 120,0 cm x 30,0 cm 150,0 cm x 30,0 cm	83314 83315							
	120,0 cm x 39,6 cm 150,0 cm x 39,6 cm	83316 83317							
Hochglanz nicht möglich.									
Untergestell und Tischplatte können in unterschiedlichen Ausführungen gefertigt werden. Bei Bedarf bitte angeben.									
Maß bis Unterkante Zarge: 65,6 cm									
H: 75,0 cm									

mit Rahmengestell (Metall)

Beschreibung + Maße		Artikel	PG 1	PG 2	Beschreibung + Maße		Artikel	PG 1	PG 2
	Funktionstisch mit 1 Schubkasten mit Push to open 93,2 cm x 30,0 cm	83271				Funktionstisch mit 2 Schubkästen mit Push to open 123,2 cm x 30,0 cm 153,2 cm x 30,0 cm	83274 83275		
	93,2 cm x 39,6 cm	83272				123,2 cm x 39,6 cm 153,2 cm x 39,6 cm	83276 83277		
Wandbefestigung erforderlich!					Wandbefestigung erforderlich!				
Rahmengestell in		Hochgl. Front 0,5R/B90 92389			Rahmengestell in		Hochgl. Front 0,5R/B120 92391		
Chrom glänzend (Standard)		Hochgl. Korpushülle 1R/B90 92626			Chrom glänzend (Standard)		Hochgl. Front 0,5R/B150 92393		
Edelstahlfarbig (auf Wunsch)		Hochgl. Korpushülle + Front 1R/B90 91272			Edelstahlfarbig (auf Wunsch)		Hochgl. Korpushülle 1R/B120 92638		
Schwarz matt (auf Wunsch)					Schwarz matt (auf Wunsch)		Hochgl. Korpushülle 1R/B150 92650		
Weiß matt (auf Wunsch) NEU					Weiß matt (auf Wunsch) NEU		Hochgl. Korpushülle + Front 1R/B120 91282		
In der Ausführung FEINSCHLIFF möglich!					In der Ausführung FEINSCHLIFF möglich!		Hochgl. Korpushülle + Front 1R/B150 91810		
Maß bis Unterkante Zarge 63,5 cm					Maß bis Unterkante Zarge 63,5 cm				
Maß bis Unterkante Traverse 60,5 cm					Maß bis Unterkante Traverse 60,5 cm				
H: 77,5 cm					H: 77,5 cm				

	Funktionstisch mit 1 Schubkasten mit Push to open 93,2 cm x 39,6 cm	83289				Funktionstisch mit 2 Schubkästen mit Push to open 123,2 cm x 39,6 cm 153,2 cm x 39,6 cm	83293 83294		
Freistehend als Raumteiler möglich!					Freistehend als Raumteiler möglich!				
Rahmengestell in		Hochgl. Front 0,5R/B90 92389			Rahmengestell in		Hochgl. Front 0,5R/B120 92391		
Chrom glänzend (Standard)		Hochgl. Korpushülle 1R/B90 92626			Chrom glänzend (Standard)		Hochgl. Front 0,5R/B150 92393		
Edelstahlfarbig (auf Wunsch)		Hochgl. Korpushülle + Front 1R/B90 91272			Edelstahlfarbig (auf Wunsch)		Hochgl. Korpushülle 1R/B120 92638		
Schwarz matt (auf Wunsch)					Schwarz matt (auf Wunsch)		Hochgl. Korpushülle 1R/B150 92650		
Weiß matt (auf Wunsch) NEU					Weiß matt (auf Wunsch) NEU		Hochgl. Korpushülle + Front 1R/B120 91282		
In der Ausführung FEINSCHLIFF möglich!					In der Ausführung FEINSCHLIFF möglich!		Hochgl. Korpushülle + Front 1R/B150 91810		
Maß bis Unterkante Zarge 63,5 cm					Maß bis Unterkante Zarge 63,5 cm				
Maß bis Unterkante Traverse 60,5 cm					Maß bis Unterkante Traverse 60,5 cm				
H: 77,5 cm					H: 77,5 cm				

Beschreibung + Maße		Artikel	PG 1	PG 2	Beschreibung + Maße		Artikel	PG 1	PG 2
	Korpusfüße inkl. Unterboden Preis gilt bei Austausch von Sockel gegen Unterboden mit Füßen					Kufe inkl. Unterboden Preis gilt bei Austausch von Sockel gegen Unterboden mit Kufen			
	Verstellbarkeit: 0-15 mm					Verstellbarkeit: 0-15 mm			
Füße in Holz-/Lackausführung (Berechnung je Ausführung in PG1/PG2)	4er Set Füße für Breite: 37,5 cm für Breite: 45,0 cm für Breite: 60,0 cm für Breite: 75,0 cm für Breite: 90,0 cm	92662 92476 92477 92478 92479				2er Set Kufen für Breite: 37,5 cm für Breite: 45,0 cm für Breite: 60,0 cm für Breite: 75,0 cm für Breite: 90,0 cm	93187 92837 92838 92839 92840		
	4er Set Füße inkl. mind. 1 Stützfuß für Breite: 105,0 cm für Breite: 120,0 cm für Breite: 135,0 cm für Breite: 150,0 cm für Breite: 165,0 cm für Breite: 180,0 cm	92480 92481 92482 92483 92484 92485				2er Set Kufen inkl. mind. 1 Stützfuß für Breite: 105,0 cm für Breite: 120,0 cm für Breite: 135,0 cm für Breite: 150,0 cm für Breite: 165,0 cm für Breite: 180,0 cm	92841 92842 92843 92844 92845 92846		
Füße in Metallausführung Chrom glänzend, Edelstahlfarbig, Schwarz matt oder Weiß matt (Berechnung je Ausführung des Unterbodens in PG1/PG2)	4er Set Füße inkl. mind. 2 Stützfüßen für Breite: 195,0 cm für Breite: 210,0 cm für Breite: 225,0 cm für Breite: 240,0 cm für Breite: 255,0 cm für Breite: 270,0 cm	92486 92487 92488 92489 92490 92493			Kufen Chrom glänzend (Standard) Kufen Edelstahlfarbig (auf Wunsch) Kufen Schwarz matt (auf Wunsch) Kufen Weiß matt NEU (auf Wunsch)	2er Set Kufen inkl. mind. 2 Stützfüßen für Breite: 195,0 cm für Breite: 210,0 cm für Breite: 225,0 cm für Breite: 240,0 cm für Breite: 255,0 cm für Breite: 270,0 cm	92847 92848 92849 92850 92851 92852		
nicht möglich bei: – 6 Raster Korpuselementen – Kleiderschränken – Inneneckelemente – Eckabdeckblättern					nicht möglich bei: – 6 Raster Korpuselementen – Kleiderschränken – Eckabdeckblättern				
						für Eckelemente inkl. mind. 1 Stützfuß beidseitiger Weiterbau einseitiger Weiterbau Solitär	93849 93850 93851		
Korpushöhe + 8,8 cm					Korpushöhe + 8,8 cm				
H: 11,7 cm (Fuß)					H: 11,7 cm (Kufe)				
H: 13,3 cm (Fuß mit Unterboden)					H: 13,3 cm (Kufe mit Unterboden)				
	Rahmengestell (Metall) inkl. Unterboden für Korpuselemente 1 bis 3 Raster Preis gilt bei Austausch von Sockel gegen Unterboden mit Rahmengestell Verstellbarkeit: 0-15 mm Tiefe: 39,6 cm für Breite: 45,0 cm für Breite: 60,0 cm für Breite: 75,0 cm für Breite: 90,0 cm für Breite: 120,0 cm	94079 93859 93860 93861 93862				Elemente ohne Abdeckblatt Preisreduktion für raumhohe Planungen ohne Abdeckblatt Breite: 37,5 cm Breite: 45,0 cm Breite: 60,0 cm Breite: 75,0 cm Breite: 90,0 cm Breite: 105,0 cm Breite: 120,0 cm	93865 92256 92316 92317 92257 93867 93868		
Rahmengestell in Chrom glänzend (Standard) Edelstahlfarbig (auf Wunsch) Schwarz matt (auf Wunsch) Weiß matt (auf Wunsch) NEU									
Nicht möglich bei: – Garderobenbänken – Inneneckelementen – Eckabdeckblättern – Kleiderschränken – Elementen Tiefe 30,0 cm – Elementen 3,5 - 6 Raster									
Korpushöhe: + 28,0 cm									
H: 30,9 cm (Rahmengestell)									
H: 32,5 cm (Rahmengestell mit Unterboden)									

Abdeckblatt / Paneelabschlussleiste classic - Aufpreis Tabelle



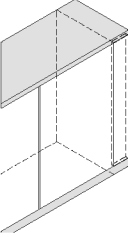
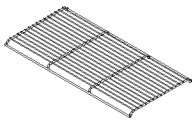
- Stärke: 2,9 cm
- Blattüberstand je Seite: 3,0 cm
- durchgehend bis 270,0 cm möglich
- bei Hängerelementen / Hängepaneelen kann das obere und/oder untere Abdeckblatt / Paneelabschlussleiste in ‚classic‘ bestellt werden, ggf. 1x oder 2x den Aufpreis berechnen
- der Aufpreis ist pro durchgehendem Abdeckblatt / Paneelabschlussseite zu berechnen
- bei der Berechnung der Gesamtbreiten wird die Korpushülle mit 3,2 cm nicht berücksichtigt

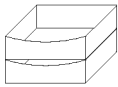
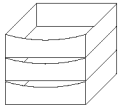
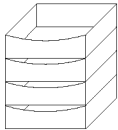



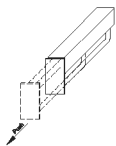

Rasterbreite bis	Paneelabschlussleisten		Tiefe bis 39,6 cm		Tiefe bis 49,2 cm		Tiefe bis 62,0 cm					
	Artikel	Aufpreis		Artikel	Aufpreis		Artikel	Aufpreis				
		PG 1	PG 2		PG 1	PG 2		PG 1	PG 2			
45,0 cm	93172			76250			76265			76280		
60,0 cm	93173			76251			76266			76281		
75,0 cm	93174			76252			76267			76282		
90,0 cm	93175			76253			76268			76283		
105,0 cm	93176			76254			76269			76284		
120,0 cm / Eckelemente	93177			76255			76270			76285		
135,0 cm	93178			76256			76271			76286		
150,0 cm	93179			76257			76272			76287		
165,0 cm	93180			76258			76273			76288		
180,0 cm	93181			76259			76274			76289		
195,0 cm	93182			76260			76275			76290		
210,0 cm	93183			76261			76276			76291		
225,0 cm	93184			76262			76277			76292		
240,0 cm	93185			76263			76278			76293		
255,0 cm	93186			76264			76279			76294		
270,0 cm	81105			81102			81103			81104		




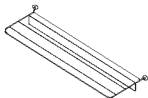
Wandspiegelleisten classic (Set) - Aufpreis Tabelle



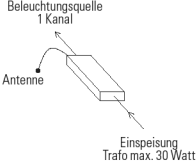
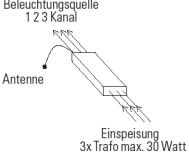


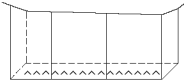
- Stärke: 2,9 cm
- Blattüberstand je Seite: 3,0 cm

Breite	Artikel	Aufpreis	
		PG 1	PG 2
45,0 cm	92677		
60,0 cm	92678		
75,0 cm	92679		
90,0 cm	92680		
105,0 cm	92681		
120,0 cm	92682		
135,0 cm	92683		
150,0 cm	92684		
165,0 cm	92685		
180,0 cm	92686		
195,0 cm	92687		
210,0 cm	92688		
225,0 cm	92689		
240,0 cm	92690		

Beschreibung + Maße	Artikel	PG 1	PG 2	Beschreibung + Maße	Artikel	PG 1	PG 2
 <p>Holzeinlegeboden Stärke: 2,2 cm (Dekor)</p> <p>für Tiefe: 30,0 cm für Breite: 37,5 cm 91962 für Breite: 45,0 cm 90397 für Breite: 60,0 cm 90398 für Breite: 75,0 cm 90399 für Breite: 90,0 cm 90400</p> <p>für Tiefe: 39,6 cm für Breite: 37,5 cm 90927 für Breite: 45,0 cm 90928 für Breite: 60,0 cm 90929 für Breite: 75,0 cm 90930 für Breite: 90,0 cm 90931 für Inneneckelemente 90294</p> <p>für offene Korpusregale Stärke: 2,6 cm (furniert, nicht verstellbar)</p> <p>für Tiefe: 39,6 cm für Breite: 45,0 cm 92404 für Breite: 60,0 cm 92405 für Breite: 75,0 cm 92406</p>				 <p>Antirutschmatten für Zwischenbauböden Tiefe: 36,0 cm für Breite: 30,0 cm 92697 für Breite: 37,5 cm 92049 für Breite: 45,0 cm 91176 für Breite: 60,0 cm 91177 für Breite: 75,0 cm 91178 für Breite: 90,0 cm 91179</p> <p>für Korpus-elemente Tiefe: 39,6 cm für Breite: 37,5 cm 92050 für Breite: 45,0 cm 90436 für Breite: 60,0 cm 90437 für Breite: 75,0 cm 90438 für Breite: 90,0 cm 90439 für Breite: 105,0 cm 94064 für Breite: 120,0 cm 94065 für Breite: 135,0 cm 94066</p>			
<p>Bei dem Einsatz zusätzlicher Böden empfehlen wir die durchgehende Lochreihe s. Seite 112.</p>  <p>Front-/Passblende inkl. Abdeckblatt und Sockelleiste</p> <p>Breite: 25,0 cm 1 Raster 33347 1,5 Raster 33348 2 Raster 33349 2,5 Raster 33350 3 Raster 33351 3,5 Raster 33352 4 Raster 33353 5 Raster 33354 6 Raster 33355 Höhe 261,6 cm (variable Höhe) 80166</p> <p>Anpassbare Blende (25,0 cm), Sockelleiste und Abdeckblatt zur Anpassung um 25,0 cm verlängert. Für die Wandseite wird eine Gegenleiste mitgeliefert.</p> <p>mögliches Zubehör: Hochgl.-Aufpr. Front-/Passblende 91770</p>				 <p>Schuhrost für Korpus-elemente für Tiefe: 39,6 cm für Breite: 45,0 cm 90924 für Breite: 60,0 cm 90442 für Breite: 75,0 cm 90443 für Breite: 90,0 cm 90444 für Breite: 105,0 cm 94067 für Breite: 120,0 cm 94068 für Breite: 135,0 cm 94069</p> <p>max. Schuhlänge bei Schuhrosten 34,0 cm</p>			

Beschreibung + Maße		Artikel	PG 1	PG 2	Beschreibung + Maße		Artikel	PG 1	PG 2
	Innenschubkasten hinter Türen								
	2er Set Innenschubkasten (1R)								
	für Breite: 45,0 cm	90463							
	für Breite: 60,0 cm	90464							
	für Breite: 75,0 cm	90465							
	für Breite: 90,0 cm	90466							
	3er Set Innenschubkasten (1,5R)								
	für Breite: 45,0 cm	90467							
	für Breite: 60,0 cm	90468							
	für Breite: 75,0 cm	90469							
	für Breite: 90,0 cm	90470							
	4er Set Innenschubkasten (2R)								
	für Breite: 45,0 cm	90146							
	für Breite: 60,0 cm	90147							
	für Breite: 75,0 cm	90148							
	für Breite: 90,0 cm	90149							
	Einbau auf dem Sockelboden/ Konstruktionsboden inkl. Vollauszug Ausführung Magma, Einsatz hinter Türen, für 39,6 cm tiefe Korpusselemente (2er Set bei Vitrinen mit Glasaus- schnitt nicht möglich)								
	mögliches Zubehör: Schubkasteneinteilung T36		Seite 106						
	Garderobenhaken zur hauseitigen Verwendung								
	Klein	90878							
	H: 5,1 cm T: 3,1 cm B: 0,75 cm								
	Groß	90858							
	H: 6,0 cm T: 9,0 cm B: 1,5 cm								
	Garderobenhaken Chrom glänzend (Standard) Garderobenhaken Edelstahlfarbig (auf Wunsch) Garderobenhaken Schwarz matt (auf Wunsch)								
	Spiegelrückwand								
	0,5-Raster Höhe								
	für Breite: 45,0 cm	91132							
	für Breite: 60,0 cm	91133							
	für Breite: 75,0 cm	91134							
	für Breite: 90,0 cm	91135							
	1-Raster Höhe								
	für Breite: 45,0 cm	90113							
	für Breite: 60,0 cm	90114							
	für Breite: 75,0 cm	90252							
	für Breite: 90,0 cm	90256							
	In der Ausführung FEINSCHLIFF möglich!								
	Vitrinenrückwände in abweichender Ausführung (PG1 oder PG2) lackiert oder waagrecht furniert gegen Aufpreis								
	Kleiderstange (ausziehbar)						90879		
	– nicht nachträglich einbaubar.								
	– Einbauposition bitte angeben.								
	– Planung unter Deckelboden nicht möglich.								
	– Nur bei 39,6 cm tiefen Korpus- elementen ab B60,0 cm möglich.								
	NEU Kleiderstange (ausziehbar)						94119		
	– zum nachträglichen Einbau								
	– Mindesteinbautiefe: 34,0 cm								
	– Befestigungsschrauben für Bodenstärke 19 - 26 mm								
	– Korpusinnenmaß: mind. 56,0 cm								
	– Bohrschablone liegt bei								
	Abweichende Rückwandfarbe								
	0,5-Raster Höhe								
	für Breite: 45,0 cm						91136		
	für Breite: 60,0 cm						91137		
	für Breite: 75,0 cm						91138		
	für Breite: 90,0 cm						91139		
	1-Raster Höhe								
	für Breite: 45,0 cm						91058		
	für Breite: 60,0 cm						91059		
	für Breite: 75,0 cm						91060		
	für Breite: 90,0 cm						91061		

Schubkasteneinteilung				Zubehör Kleiderschränke					
	Beschreibung + Maße	Artikel	PG 1	PG 2		Beschreibung + Maße	Artikel	PG 1	PG 2
	Grundausrüstung Schubkasten-Organisation 1 x Antirutschmatte für Tiefe: 30,0 cm für Breite: 45,0 cm 91408 für Breite: 60,0 cm 91409 für Breite: 75,0 cm 91410 für Breite: 90,0 cm 91411 für Breite: 105,0 cm 52,5 cm (links und/oder rechts) á 94070 für Breite: 120,0 cm 60,0 cm (links und/oder rechts) á 94071 für Breite: 135,0 cm 67,5 cm (links und/oder rechts) á 94072 für Tiefe: 36,0 cm für Breite: 45,0 cm 93151 für Breite: 60,0 cm 93152 für Breite: 75,0 cm 93153 für Breite: 90,0 cm 93154 für Tiefe: 39,6 cm für Breite: 45,0 cm 93155 für Breite: 52,5 cm 93377 für Breite: 60,0 cm 93156 für Breite: 75,0 cm 93157 für Breite: 90,0 cm 93158 für Breite: 105,0 cm 52,5 cm (links und/oder rechts) á 93917 für Breite: 120,0 cm 60,0 cm (links und/oder rechts) á 93918 für Breite: 135,0 cm 67,5 cm (links und/oder rechts) á 93919					Innenschubkasten hinter Türen Zargentiefe 45,0 cm inkl. Vollzug, Push to open und oberem Abdeckboden Ausführung Magma, Frontblende bei furnierten Kleiderschränken in Lack Weiß, bei lackierten Kleiderschränken in Korpusausführung, Einsetzbar auf Sockelboden oder frei hängend bis 1 R (zusätzlicher Holzeinlegeboden als unterer Abschluss empfohlen) 2er Set Innenschubkasten (1R) für Breite: 45,0 cm 92893 für Breite: 90,0 cm 92895 3er Set Innenschubkasten (1,5R) für Breite: 45,0 cm 92899 für Breite: 90,0 cm 92901 4er Set Innenschubkasten (2R) für Breite: 45,0 cm 92905 für Breite: 90,0 cm 92907 Bitte Einbauposition angeben! (Innenschubkästen können nicht nachträglich eingebaut werden!)			
	Zusatzausstattung Schubkasteneinteilung Ausführung Magma für Tiefe: 30,0 cm Breite: 17,4 cm (2 Fächer) 91166 Breite: 24,8 cm (2 Fächer) 91167 für Tiefe: 36,0 cm Breite: 17,4 cm (3 Fächer) 91170 Breite: 24,8 cm (3 Fächer) 91171 für Tiefe: 39,6 cm Breite: 17,4 cm (3 Fächer) 91168 Breite: 24,8 cm (3 Fächer) 91169				 Innenspiegel 203,6 cm x 34,5 cm für Kleiderschränke mit durchgehender Tür mit Push to open oder Griffstange 90428 115,6 cm x 34,5 cm für Kleiderschränke mit Push to open, Griff oder Griffstange 92934				
	Nur in Verbindung mit Grundausrüstung Schubkasten-Organisation möglich! Querstege der Schubkasteneinteilung nicht versetzbar Weitere Informationen siehe Prospekt „Zubehör im Detail“.				 Schuhrost für Kleiderschränke für Breite: 45,0 cm 93149 für Breite: 90,0 cm 93150 max. Nutztiefe bei Schuhrosten 51,8 cm				
					 Krawattenhalter 90429				

Beschreibung + Maße	Artikel	PG 1	PG 2	Beschreibung + Maße	Artikel	PG 1	PG 2
 <p>5 Kanal Funk-Fernbedienung (Sender)</p> <p>91197</p> <p>Weitere Informationen siehe Prospekt „Zubehör im Detail“.</p>	91197			 <p>LED-Strahler inkl. Vorschaltgerät, Zuleitung und Fußschalter je Strahler ~2 Watt</p> <p>Kabelkanal ist nicht enthalten, bitte ggf. zusätzlich bestellen.</p> <p>Weitere Informationen zum Leuchtmittel siehe Prospekt „Zubehör im Detail“.</p> <p>1er Set 2er Set 3er Set 4er Set 5er Set</p>	<p>90489 90490 90491 90492 90493</p>		
 <p>1 Kanal Funk-Empfänger (dimmbar) Empfänger für einen Schaltkreis – max. Leistung/Schaltkreis 30 Watt</p> <p>Weitere Informationen siehe Prospekt „Zubehör im Detail“.</p>	91198						
 <p>3 Kanal Funk-Empfänger (dimmbar) Empfänger für drei Schaltkreise – max. Leistung/Schaltkreis 30 Watt – optimal geeignet für die Ansteuerung verschiedener Lichtquellen innerhalb einer Wohnwand – bei Einzelmöbelzusammenstellungen Kabelverlegung beachten (die Einspeisung erfolgt zentral, entsprechende Verkabelung von dem zentralen Punkt ausgehend)</p> <p>Weitere Informationen siehe Prospekt „Zubehör im Detail“.</p>	91199			 <p>LED-Holzbodenbeleuchtung inkl. Vorschaltgerät, Zuleitung und Fußschalter</p> <p>für offene Korpusregale (Holzboden nicht verstellbar, keine Spiegelrückwand möglich!)</p> <p>Breite: 45,0 cm ~3 Watt Breite: 60,0 cm ~4 Watt Breite: 75,0 cm ~5 Watt</p> <p>Weitere Informationen zum Leuchtmittel siehe Prospekt „Zubehör im Detail“.</p>	<p>8058 8059 8060</p>		
 <p>Funklichtschalter (Set) bestehend aus: 1 Sender (Tippschalter) und 1 Empfänger komplette Beleuchtung wird zusammen geschaltet</p> <p>zusätzlicher Empfänger wird benötigt, um getrennt stehende Kombinationen zusammen zu schalten</p> <p>zusätzlicher Sender (Tippschalter) wird benötigt, um von verschiedenen Standorten schalten zu können</p> <p>Weitere Informationen siehe Prospekt „Zubehör im Detail“.</p>	<p>90084 90085 90086</p>			 <p>LED-Hängeelementbeleuchtung inkl. Vorschaltgerät, Zuleitung und Fußschalter</p> <p>Breite: 37,5 cm ~2 Watt Breite: 45,0 cm ~2 Watt Breite: 60,0 cm ~3 Watt Breite: 75,0 cm ~4 Watt Breite: 90,0 cm ~4 Watt Breite: 105,0 cm ~5 Watt Breite: 120,0 cm ~6 Watt Breite: 135,0 cm ~6 Watt Breite: 150,0 cm ~7 Watt Breite: 165,0 cm ~8 Watt Breite: 180,0 cm ~9 Watt Breite: 195,0 cm ~9 Watt Breite: 210,0 cm ~10 Watt Breite: 225,0 cm ~11 Watt Breite: 240,0 cm ~11 Watt Breite: 255,0 cm ~12 Watt Breite: 270,0 cm ~13 Watt</p> <p>Weitere Informationen zum Leuchtmittel siehe Prospekt „Zubehör im Detail“.</p>	<p>91995H 90827H 90051H 90052H 90053H 90054H 90055H 90056H 90057H 90058H 90059H 90060H 90061H 90062H 90063H 91200H 91201H</p>		

Sideboard / Highboard / Vitrine

Die Tabellen A, B und C werden nur bei Vorschlagswänden, Sideboards, Highboards und Vitrinen genutzt. Bei freien Planungen, Korpuselementen und einzelnen Bauteilen bitte Tabellen D, E und F verwenden.

Tabelle A Front in Hochglanz

Raster Höhe bis	Gesamtbreite bis 120,0 cm		Gesamtbreite bis 135,0 cm		Gesamtbreite bis 150,0 cm		Gesamtbreite bis 165,0 cm		Gesamtbreite bis 180,0 cm		Gesamtbreite bis 195,0 cm	
	Artikel	Aufpreis	Artikel	Aufpreis	Artikel	Aufpreis	Artikel	Aufpreis	Artikel	Aufpreis	Artikel	Aufpreis
	1R	91623		91630		91637		91644		91651		91658
2R	91624		91631		91638		91645		91652		91659	
3R	91625		91632		91639		91646		91653		91660	
4R	91626		91633		91640		91647		91654		91661	
5R	91627		91634		91641		91648		91655		91662	
6R	91628		91635		91642		91649		91656		91663	

Raster Höhe bis	Gesamtbreite bis 210,0 cm		Gesamtbreite bis 225,0 cm		Gesamtbreite bis 240,0 cm		Gesamtbreite bis 255,0 cm		Gesamtbreite bis 270,0 cm	
	Artikel	Aufpreis	Artikel	Aufpreis	Artikel	Aufpreis	Artikel	Aufpreis	Artikel	Aufpreis
	1R	91665		91672		91679		91847		91854
2R	91666		91673		91680		91848		91855	
3R	91667		91674		91681		91849		91856	
4R	91668		91675		91682		91850		91857	
5R	91669		91676		91683		91851		91858	
6R	91670		91677		91684		91852		91859	

Tabelle B Korpshülle in Hochglanz

Raster Höhe bis	Gesamtbreite bis 120,0 cm		Gesamtbreite bis 135,0 cm		Gesamtbreite bis 150,0 cm		Gesamtbreite bis 165,0 cm		Gesamtbreite bis 180,0 cm		Gesamtbreite bis 195,0 cm	
	Artikel	Aufpreis	Artikel	Aufpreis	Artikel	Aufpreis	Artikel	Aufpreis	Artikel	Aufpreis	Artikel	Aufpreis
	1R	92542		92548		92554		92560		92566		92572
2R	92543		92549		92555		92561		92567		92573	
3R	92544		92550		92556		92562		92568		92574	
4R	92545		92551		92557		92563		92569		92575	
5R	92546		92552		92558		92564		92570		92576	
6R	92547		92553		92559		92565		92571		92577	

Raster Höhe bis	Gesamtbreite bis 210,0 cm		Gesamtbreite bis 225,0 cm		Gesamtbreite bis 240,0 cm		Gesamtbreite bis 255,0 cm		Gesamtbreite bis 270,0 cm	
	Artikel	Aufpreis	Artikel	Aufpreis	Artikel	Aufpreis	Artikel	Aufpreis	Artikel	Aufpreis
	1R	92578		92584		92590		92596		92602
2R	92579		92585		92591		92597		92603	
3R	92580		92586		92592		92598		92604	
4R	92581		92587		92593		92599		92605	
5R	92582		92588		92594		92600		92606	
6R	92583		92589		92595		92601		92607	

Tabelle C Korpshülle und Front in Hochglanz

Raster Höhe bis	Gesamtbreite bis 120,0 cm		Gesamtbreite bis 135,0 cm		Gesamtbreite bis 150,0 cm		Gesamtbreite bis 165,0 cm		Gesamtbreite bis 180,0 cm		Gesamtbreite bis 195,0 cm	
	Artikel	Aufpreis	Artikel	Aufpreis	Artikel	Aufpreis	Artikel	Aufpreis	Artikel	Aufpreis	Artikel	Aufpreis
	1R	91686		91693		91700		91707		91714		91721
2R	91687		91694		91701		91708		91715		91722	
3R	91688		91695		91702		91709		91716		91723	
4R	91689		91696		91703		91710		91717		91724	
5R	91690		91697		91704		91711		91718		91725	
6R	91691		91698		91705		91712		91719		91726	

Raster Höhe bis	Gesamtbreite bis 210,0 cm		Gesamtbreite bis 225,0 cm		Gesamtbreite bis 240,0 cm		Gesamtbreite bis 255,0 cm		Gesamtbreite bis 270,0 cm	
	Artikel	Aufpreis	Artikel	Aufpreis	Artikel	Aufpreis	Artikel	Aufpreis	Artikel	Aufpreis
	1R	91728		91735		91742		91861		91868
2R	91729		91736		91743		91862		91869	
3R	91730		91737		91744		91863		91870	
4R	91731		91738		91745		91864		91871	
5R	91732		91739		91746		91865		91872	
6R	91733		91740		91747		91866		91873	

Hochglanz-Aufpreis Tabelle

Bei der Berechnung der Gesamtbreiten wird die Korpuschülle mit 3,2 cm nicht berücksichtigt

Korpuselement / Garderobenpaneel (Panelboden in Hochglanz nicht möglich)

Aufpreis muss pro Element oder je Bauteil berechnet werden!

Offene Fächer innen in matt.

Tabelle D Front in Hochglanz

Raster Höhe bis	Rasterbreite bis 45,0 cm		Rasterbreite bis 60,0 cm		Rasterbreite bis 75,0 cm		Rasterbreite bis 90,0 cm		Rasterbreite bis 105,0 cm	
	Artikel	Aufpreis	Artikel	Aufpreis	Artikel	Aufpreis	Artikel	Aufpreis	Artikel	Aufpreis
	0,5R	92386		92387		92388		92389		92390
1R	91210		91217		91224		91231		91238	
2R	91211		91218		91225		91232		91239	
3R	91212		91219		91226		91233		91240	
4R	91213		91220		91227		91234		91773	
5R	91214		91221		91228		91235		91774	
6R	91215		91222		91229		91236		91775	

Raster Höhe bis	Rasterbreite bis 120,0 cm / Eckelemente		Rasterbreite bis 135,0 cm		Rasterbreite bis 150,0 cm	
	Artikel	Aufpreis	Artikel	Aufpreis	Artikel	Aufpreis
	0,5R	92391		92392		92393
1R	91241		91248		91781	
2R	91242		91249		91782	
3R	91243		91250		91783	
4R	91244		91777		91784	
5R	91245		91778		91785	
6R	91246		91779		91786	

Bei freien raumhohen Planungen Tabelle D (Front), Tabelle J (Abdeckblatt), Tabelle I (Sockelleiste) und Aufpreis Anstellwangen berechnen!

	Artikel	Aufpreis
Hochgl. Anstellwange T39,6	92320	

Tabelle E Korpuschülle in Hochglanz

Raster Höhe bis	Rasterbreite bis 45,0 cm		Rasterbreite bis 60,0 cm		Rasterbreite bis 75,0 cm		Rasterbreite bis 90,0 cm		Rasterbreite bis 105,0 cm	
	Artikel	Aufpreis	Artikel	Aufpreis	Artikel	Aufpreis	Artikel	Aufpreis	Artikel	Aufpreis
	1R	92608		92614		92620		92626		92632
2R	92609		92615		92621		92627		92633	
3R	92610		92616		92622		92628		92634	
4R	92611		92617		92623		92629		92635	
5R	92612		92618		92624		92630		92636	
6R	92613		92619		92625		92631		92637	

Raster Höhe bis	Rasterbreite bis 120,0 cm / Eckelemente		Rasterbreite bis 135,0 cm		Rasterbreite bis 150,0 cm	
	Artikel	Aufpreis	Artikel	Aufpreis	Artikel	Aufpreis
	1R	92638		92644		92650
2R	92639		92645		92651	
3R	92640		92646		92652	
4R	92641		92647		92653	
5R	92642		92648		92654	
6R	92643		92649		92655	

Hochglanz-Aufpreis Tabelle

Bei der Berechnung der Gesamtbreiten wird die Korpushülle mit 3,2 cm nicht berücksichtigt

Korpuselement / Garderobenpaneel (Paneelboden in Hochglanz nicht möglich)

Aufpreis muss pro Element oder je Bauteil berechnet werden!

Offene Fächer innen in matt.

Tabelle F Korpushülle und Front in Hochglanz

Raster Höhe bis	Rasterbreite		Rasterbreite		Rasterbreite		Rasterbreite		Rasterbreite	
	bis 45,0 cm		bis 60,0 cm		bis 75,0 cm		bis 90,0 cm		bis 105,0 cm	
	Artikel	Aufpreis	Artikel	Aufpreis	Artikel	Aufpreis	Artikel	Aufpreis	Artikel	Aufpreis
1R	91251		91258		91265		91272		91279	
2R	91252		91259		91266		91273		91280	
3R	91253		91260		91267		91274		91281	
4R	91254		91261		91268		91275		91802	
5R	91255		91262		91269		91276		91803	
6R	91256		91263		91270		91277		91804	

Raster Höhe bis	Rasterbreite		Rasterbreite		Rasterbreite	
	bis 120,0 cm / ECKELEMENTE		bis 135,0 cm		bis 150,0 cm	
	Artikel	Aufpreis	Artikel	Aufpreis	Artikel	Aufpreis
1R	91282		91289		91810	
2R	91283		91290		91811	
3R	91284		91291		91812	
4R	91285		91806		91813	
5R	91286		91807		91814	
6R	91287		91808		91815	

Tabelle G Wandbord (nur Rückwand)

Breite	Artikel	Aufpreis
60,0 cm	91306	
75,0 cm	91307	
90,0 cm	91308	
105,0 cm	91309	
120,0 cm	91310	
135,0 cm	91311	
150,0 cm	91312	
165,0 cm	91313	
180,0 cm	91314	
195,0 cm	91315	
210,0 cm	91316	
225,0 cm	91317	
240,0 cm	91318	
255,0 cm	91831	
270,0 cm	92700	

Tabelle H Wandspiegelleisten (Set)

Breite	Artikel	Aufpreis
45,0 cm	91996	
60,0 cm	91832	
75,0 cm	91833	
90,0 cm	91834	
105,0 cm	91835	
120,0 cm	91836	
135,0 cm	91837	
150,0 cm	91839	
165,0 cm	91840	
180,0 cm	91841	
195,0 cm	91842	
210,0 cm	91843	
225,0 cm	91844	
240,0 cm	91845	

Tabelle I Sockelleisten

Der Aufpreis ist pro durchgehender Sockelleiste zu berechnen

Breite	Artikel	Aufpreis
45,0 cm	92402	
60,0 cm	91926	
75,0 cm	91927	
90,0 cm	91928	
105,0 cm	91929	
120,0 cm / Eckelemente	91930	
135,0 cm	91931	
150,0 cm	91932	
165,0 cm	91933	
180,0 cm	91934	
195,0 cm	91935	
210,0 cm	91936	
225,0 cm	91937	
240,0 cm	91938	
255,0 cm	91939	
270,0 cm	92403	

Tabelle J Abdeckblätter / Paneelabschlussleisten

Paneelabschlussleisten

- der Aufpreis ist pro durchgehender Paneelabschlussleiste zu berechnen
- bei Hängepaneelen ist der Aufpreis 2x zu berechnen (obere und untere Paneelabschlussleiste)

Abdeckblätter

- für raumhohe Planungen
- der Aufpreis ist pro durchgehendem Abdeckblatt zu berechnen
- bei den Gesamtbreiten wird die Korpushülle mit 3,2 cm nicht berücksichtigt

Rasterbreite bis	Paneelabschlussleisten		Tiefe bis 39,6 cm	
	Artikel	Aufpreis	Artikel	Aufpreis
45,0 cm	92819		92057	
60,0 cm	92820		92060	
75,0 cm	92821		92063	
90,0 cm	92822		92066	
105,0 cm	92823		92069	
120,0 cm / Eckelemente	92824		92072	
135,0 cm	92825		92075	
150,0 cm	92826		92078	
165,0 cm	92827		92081	
180,0 cm	92828		92084	
195,0 cm	92829		92087	
210,0 cm	92830		92090	
225,0 cm	92831		92093	
240,0 cm	92832		92096	
255,0 cm	92833		92099	
270,0 cm	92834		92102	

Lotus-Diele

Individualanfertigungen

Breiten-, Höhen- und Tiefenkürzungen

Holzturenelemente (Mindestmaße: B: 25,0 cm T: 25,0 cm / mit Füßen 30,0 cm H: 1 Raster)
(bei Schuhrösten und Schuhklappen nicht möglich)

Tiefenkürzung bei Elementen auf Kufen nicht möglich!

Breiten- und Tiefenkürzung bei Elementen auf Rahmengestell nicht möglich!

+ 30 %

Breiten-, Höhen- und Tiefenkürzungen

Wange (nur Tiefenkürzung bis max. 20,0 cm, Höhenkürzung siehe Artikel)

Zwischenbauböden

+ 25 %

Durchgehende Lochreihe bei Korpusen

pro Korpus

Innenkorpus Artikel-Nr. **90065**

Außenkorpus Artikel-Nr. **90049**

Blendmaterial

zur bauseitigen Verwendung, Kantenbearbeitung ohne Aufpreis
19 mm stark, einseitig furniert
(Bitte geben Sie die ggf. zu bearbeitenden Kanten an)

Länge max. 270,0 cm

Breite min. 5,0 cm / max. 75,0 cm

Preis/m²

Mindestpreis je Blende

Artikel-Nr. **90292**

weitere Individualanfertigungen auf Anfrage -



Detailansicht Schuhschränke

Korpuselemente

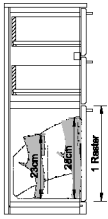
2 Raster, Höhe: 76,5 cm / Höhe: 85,3 cm mit Füßen o. Kufen / Höhe: 104,5 cm mit Rahmengestell

Tiefe: 30,0 cm

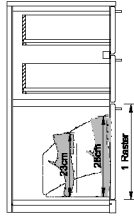
Tiefe: 39,6 cm

Tiefe: 30,0 cm

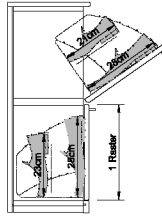
Tiefe: 39,6 cm



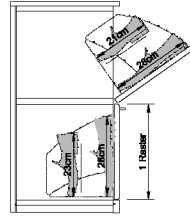
Artikel 32702
Artikel 32703
Artikel 32704



Artikel 32705
Artikel 32706
Artikel 32707



Artikel 32433
Artikel 32434
Artikel 32435



Artikel 32436
Artikel 32437
Artikel 32438

Korpuselemente

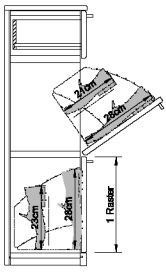
2,5 Raster, Höhe: 94,1 cm / Höhe: 102,9 cm mit Füßen o. Kufen / Höhe: 122,1 cm mit Rahmengestell

Tiefe: 30,0 cm

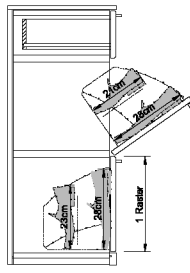
Tiefe: 39,6 cm

Tiefe: 30,0 cm

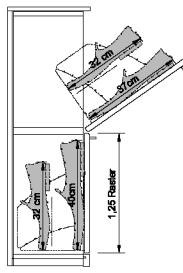
Tiefe: 39,6 cm



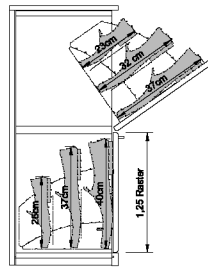
Artikel 32448
Artikel 32449
Artikel 32450



Artikel 32451
Artikel 32452
Artikel 32453



Artikel 32454
Artikel 32455
Artikel 32456



Artikel 32457
Artikel 32458
Artikel 32459

Korpuselemente

3 Raster, Höhe: 111,7 cm / Höhe: 120,5 cm mit Füßen o. Kufen / Höhe: 139,7 cm mit Rahmengestell

Tiefe: 30,0 cm

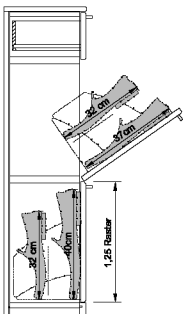
Tiefe: 39,6 cm

Tiefe: 30,0 cm

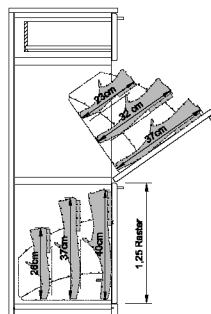
Tiefe: 39,6 cm

Tiefe: 30,0 cm

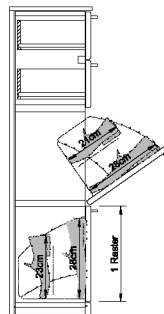
Tiefe: 39,6 cm



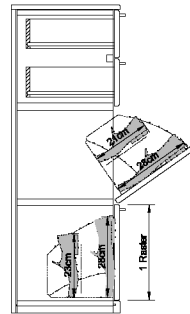
Artikel 32478
Artikel 32479
Artikel 32480



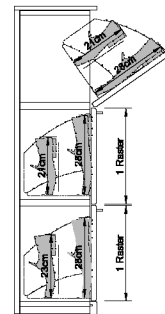
Artikel 32481
Artikel 32482
Artikel 32483



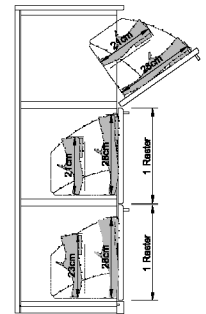
Artikel 32472
Artikel 32473
Artikel 32474



Artikel 32475
Artikel 32476
Artikel 32477



Artikel 32466
Artikel 32467
Artikel 32468



Artikel 32469
Artikel 32470
Artikel 32471

Detailansicht Schuhschränke

Korpuselemente

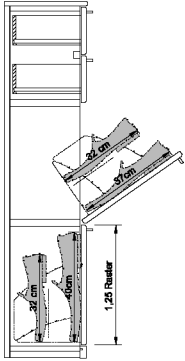
3,5 Raster, Höhe: 129,3 cm / Höhe: 138,1 cm mit Füßen o. Kufen

Tiefe: 30,0 cm

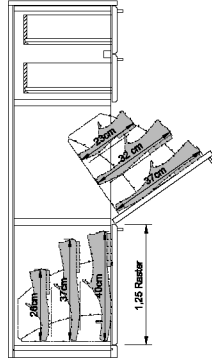
Tiefe: 39,6 cm

Tiefe: 30,0 cm

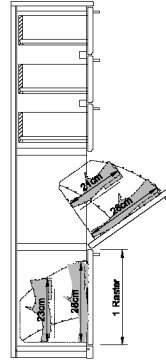
Tiefe: 39,6 cm



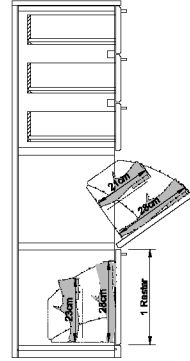
Artikel 31245
Artikel 31246
Artikel 31247



Artikel 31046
Artikel 31248
Artikel 31249



Artikel 31275
Artikel 31276
Artikel 31277



Artikel 31278
Artikel 31279
Artikel 31280

Korpuselemente

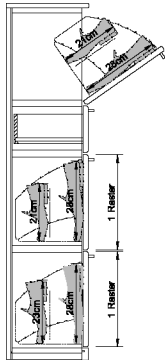
3,5 Raster, Höhe: 129,3 cm / Höhe: 138,1 cm mit Füßen o. Kufen

Tiefe: 30,0 cm

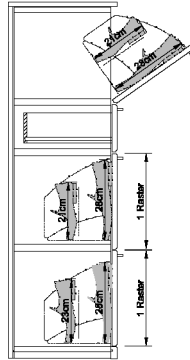
Tiefe: 39,6 cm

Tiefe: 30,0 cm

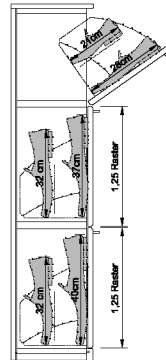
Tiefe: 39,6 cm



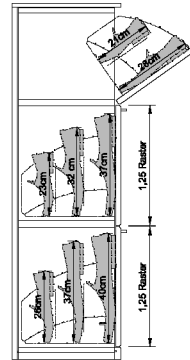
Artikel 31281
Artikel 31282
Artikel 31283



Artikel 31284
Artikel 31285
Artikel 31286



Artikel 31287
Artikel 31288
Artikel 31289



Artikel 33018
Artikel 33019
Artikel 33020

Korpuselemente

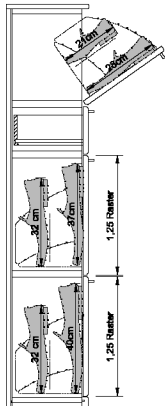
4 Raster, Höhe: 146,9 cm / Höhe: 155,7 cm mit Füßen o. Kufen

Tiefe: 30,0 cm

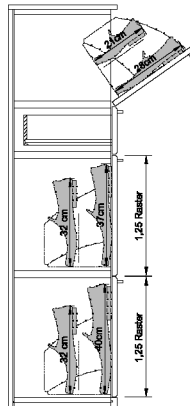
Tiefe: 39,6 cm

Tiefe: 30,0 cm

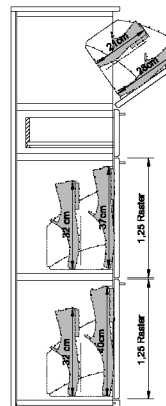
Tiefe: 39,6 cm



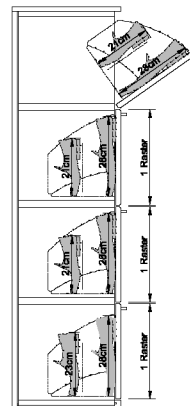
Artikel 33045
Artikel 33046
Artikel 33047



Artikel 33048
Artikel 33049
Artikel 31043



Artikel 33050
Artikel 33051



Artikel 33052
Artikel 33053

Lotus-Diele

Detailansicht Schuhschränke

Korpuselemente

6 Raster, Höhe: 217,3 cm

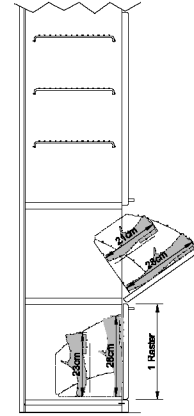
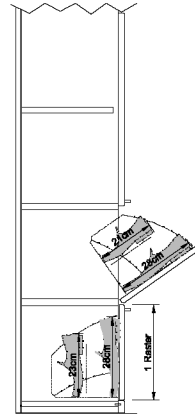
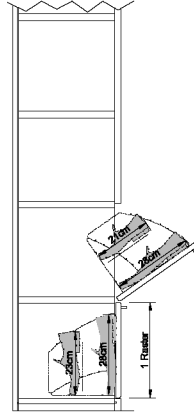
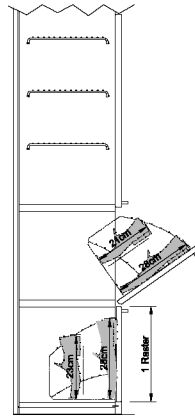
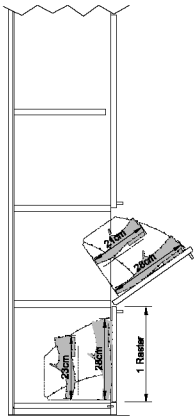
Tiefe: 39,6 cm

Tiefe: 39,6 cm

Tiefe: 39,6 cm

Tiefe: 39,6 cm

Tiefe: 39,6 cm



Artikel 28435
Artikel 28436

Artikel 28437
Artikel 28438

Artikel 31029
Artikel 33081

Artikel 28456
Artikel 28457

Artikel 28458
Artikel 28459

Wand-Hängeelemente

2 Raster, Höhe: 73,6 cm

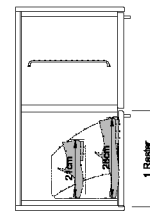
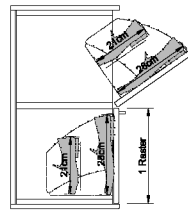
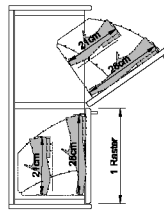
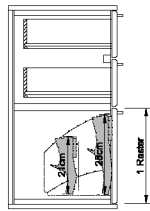
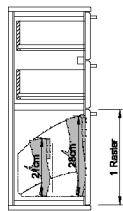
Tiefe: 30,0 cm

Tiefe: 39,6 cm

Tiefe: 30,0 cm

Tiefe: 39,6 cm

Tiefe: 39,6 cm



Artikel 33089
Artikel 33090
Artikel 33091

Artikel 33092
Artikel 33093
Artikel 33094

Artikel 32768
Artikel 32769
Artikel 32770

Artikel 31003
Artikel 31004
Artikel 31005

Artikel 28481
Artikel 28482
Artikel 28483

Wand-Hängeelemente

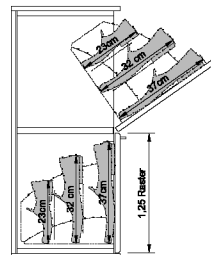
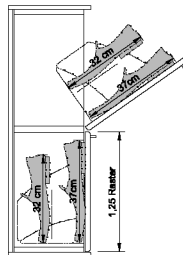
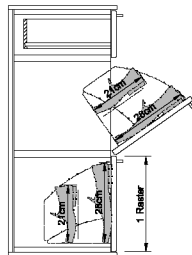
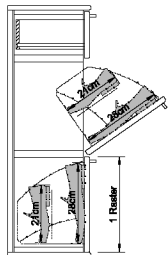
2,5 Raster, Höhe: 91,2 cm

Tiefe: 30,0 cm

Tiefe: 39,6 cm

Tiefe: 30,0 cm

Tiefe: 39,6 cm



Artikel 32780
Artikel 32781
Artikel 32782

Artikel 31009
Artikel 31010
Artikel 31011

Artikel 32783
Artikel 32784
Artikel 32785

Artikel 31012
Artikel 31013
Artikel 31014

Detailansicht Schuhschränke

Wand-Hängeelemente

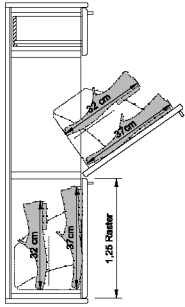
3 Raster, Höhe: 108,8 cm

Tiefe: 30,0 cm

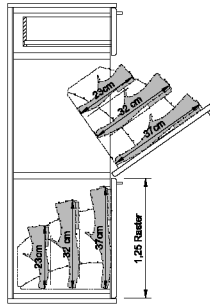
Tiefe: 39,6 cm

Tiefe: 30,0 cm

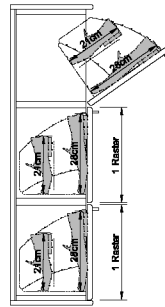
Tiefe: 39,6 cm



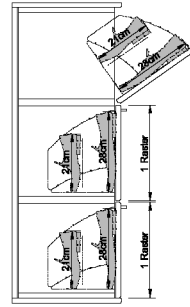
Artikel 33121
Artikel 33122
Artikel 33123



Artikel 33124
Artikel 33125
Artikel 33126



Artikel 33127
Artikel 33128
Artikel 33129



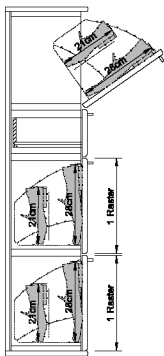
Artikel 33130
Artikel 33131
Artikel 33132

Wand-Hängeelemente

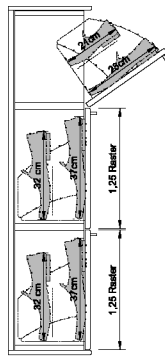
3,5 Raster, Höhe: 126,4 cm

Tiefe: 30,0 cm

Tiefe: 30,0 cm



Artikel 31044
Artikel 33147
Artikel 33148



Artikel 33149
Artikel 33150
Artikel 33151