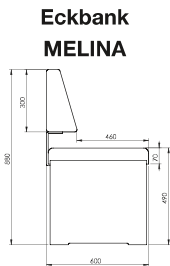


# Banksystem »MELINA«

Dekorbank mit Vollpolster - 2 Dekore - 2 Bezugstoffe



lieferbare Eckbankmaße:

*langer Schenkel rechts*

1009-xx-xxx 145 x 185 cm

1019-xx-xxx 155 x 205 cm

*langer Schenkel links*

1059-xx-xxx 185 x 145 cm

1069-xx-xxx 205 x 155 cm



**1013-xx-xxx**

Ausziehtisch mit Synchronauszug, Dekor Gestell Doppelsäule, zwei innenliegende Einlegeplatten à 40 cm, Bodenplatte Edelstahl-Optik, Höhe 76 cm

lieferbare Tischmaße:

1013-xx-029 120 (200) x 80 cm

1013-xx-053 140 (220) x 90 cm



**1031-xx-xxx**

Polsterstuhl, 4-Fuß Massivholz Bezug »Rocky« mit Gurt-Federung im Sitz B 46 H 95 T 64 Sh 48 cm

lieferbare Holz Ausführungen:

-51 passend zu San Remo


-78 pass. zu Struktureiche terra




**1041-02-xxx**

Schwingstuhl Gestell Rundrohr, Edelstahl gebürstet Bezug »Rocky« mit Wellenfederung im Sitz B 47 H 93 T 61 Sh 49 cm


## lieferbare Dekorausführungen



-51 San Remo



-55 Struktureiche terra



-180 Rocky anthrazit



-187 Rocky schlamm

## lieferbare Bezugstoffe

**Stoffgruppe 1: Microfaser »Rocky«**

Alle Schwingstühle erfüllen DIN-Richtwerte. Tests haben, bei sachgerechter Nutzung, eine maximale Belastung von 140 kg bestätigt.



## Banksystem »MELINA«

**1019-55-187**

### Eckbank

Dekor Struktureiche terra  
Vollpolster Bezug »Rocky schlamm«  
155 x 205 cm, langer Schenkel rechts  
H 88 T 60 Sh 49 St 46 cm

lieferbare Bankmaße:

langer Schenkel rechts  
1009-55-187 145 x 185 cm  
1019-55-187 155 x 205 cm

langer Schenkel links

1059-55-187 185 x 145 cm  
1069-55-187 205 x 155 cm

lieferbare Dekorausführungen:

-51 San Remo  
-55 Struktureiche terra

**1041-02-187**

### Schwingstuhl

Gestell Rundrohr Edelstahl gebürstet  
mit Wellenfederung im Sitz  
Microfaser »Rocky schlamm«  
B 47 H 93 T 61 Sh 49 cm



lieferbare Bezugstoffe /

Stoffgruppe 1: Microfaser »Rocky«  
180 »Rocky anthrazit«  
187 »Rocky schlamm«

**1013-55-053**

### Ausziehtisch mit Synchronauszug

Dekor Struktureiche terra  
zwei innenliegende Einlegeplatten  
à 40 cm, 140 (220) x 90 cm, H 76 cm  
Gestell Doppelsäule  
Bodenplatte Edelstahl-Optik

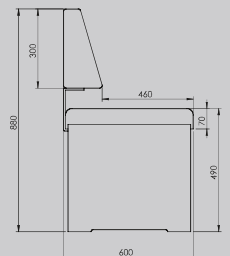
lieferbare Tischmaße:

1013-55-029 120 (200) x 80 cm  
1013-55-053 140 (220) x 90 cm

lieferbare Dekorausführungen:

-51 San Remo  
-55 Struktureiche terra

Alle Schwingstühle erfüllen  
DIN-Richtwerte.  
Tests haben, bei sachgerechter  
Nutzung, eine maximale  
Belastung von 140 kg bestätigt.



Eine Übersicht des Banksystems »MELINA« finden Sie auf der Seite 274. Keine Sonderausführungen möglich.