

[lounge]

Dinner Sofa auf hohem Fuß.

[lounge] hat den unglaublichsten **Sitzkomfort** den Sie je beim Speisen genießen durften. Das elegante Diner-Sofa kann mit edlen Metall- oder **Massivholzfüßen** in verschiedenen Farben ausgestattet werden.



Bezug: Z75/36 camouflage




W.SCHILLIG

Sessel



M

Einzelstuhl

63/65/90/50

Stühle



MZ

Stuhl ohne Armlehnen
Freischwinger

50/61/96/53

Bänke



B140

Bank mit Rücken und
Seitenteilen

168/65/85/53

**Art.-Nr. für Holzgestell
Eiche = E12 (Mehrpreis)**
**Art.-Nr. für Holzgestell
Nussbaum = NU2
(Mehrpreis)**

B160

Bank mit Rücken und
Seitenteilen

188/65/85/53

**Art.-Nr. für Holzgestell
Eiche = E12 (Mehrpreis)**
**Art.-Nr. für Holzgestell
Nussbaum = NU2
(Mehrpreis)**

B190

Bank mit Rücken und
Seitenteilen

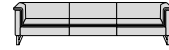
218/65/85/53

**Art.-Nr. für Holzgestell
Eiche = E12 (Mehrpreis)**
**Art.-Nr. für Holzgestell
Nussbaum = NU2
(Mehrpreis)**

B220

Bank mit Rücken und
Seitenteilen

248/65/85/53

**Art.-Nr. für Holzgestell
Eiche = E12 (Mehrpreis)**
**Art.-Nr. für Holzgestell
Nussbaum = NU2
(Mehrpreis)**

B250

Bank mit Rücken und
Seitenteilen

278/65/85/53

**Art.-Nr. für Holzgestell
Eiche = E12 (Mehrpreis)**
**Art.-Nr. für Holzgestell
Nussbaum = NU2
(Mehrpreis)**

C140

Bank mit Rücken offener
Abschluss rechts und links

168/65/85/53

**Art.-Nr. für Holzgestell
Eiche = E12 (Mehrpreis)**
**Art.-Nr. für Holzgestell
Nussbaum = NU2
(Mehrpreis)**

C160

Bank mit Rücken offener
Abschluss rechts und links

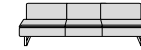
188/65/85/53

**Art.-Nr. für Holzgestell
Eiche = E12 (Mehrpreis)**
**Art.-Nr. für Holzgestell
Nussbaum = NU2
(Mehrpreis)**

C190

Bank mit Rücken offener
Abschluss rechts und links

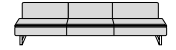
218/65/85/53

**Art.-Nr. für Holzgestell
Eiche = E12 (Mehrpreis)**
**Art.-Nr. für Holzgestell
Nussbaum = NU2
(Mehrpreis)**

C220

Bank mit Rücken offener
Abschluss rechts und links

248/65/85/53

**Art.-Nr. für Holzgestell
Eiche = E12 (Mehrpreis)**
**Art.-Nr. für Holzgestell
Nussbaum = NU2
(Mehrpreis)**

C250

Bank mit Rücken offener
Abschluss rechts und links

278/65/85/53

**Art.-Nr. für Holzgestell
Eiche = E12 (Mehrpreis)**
**Art.-Nr. für Holzgestell
Nussbaum = NU2
(Mehrpreis)**

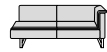
Freistehende Bänke rechts



C140R

Bank mit Rücken mit
Seitenteil offener Abschluss

168/65/85/53

**Art.-Nr. für Holzgestell
Eiche = E12 (Mehrpreis)**
**Art.-Nr. für Holzgestell
Nussbaum = NU2
(Mehrpreis)**

C160R

Bank mit Rücken mit
Seitenteil offener Abschluss

188/65/85/53

**Art.-Nr. für Holzgestell
Eiche = E12 (Mehrpreis)**
**Art.-Nr. für Holzgestell
Nussbaum = NU2
(Mehrpreis)**

C190R

Bank mit Rücken mit
Seitenteil offener Abschluss

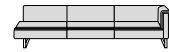
218/65/85/53

**Art.-Nr. für Holzgestell
Eiche = E12 (Mehrpreis)**
**Art.-Nr. für Holzgestell
Nussbaum = NU2
(Mehrpreis)**

C220R

Bank mit Rücken mit
Seitenteil offener Abschluss

248/65/85/53

**Art.-Nr. für Holzgestell
Eiche = E12 (Mehrpreis)**
**Art.-Nr. für Holzgestell
Nussbaum = NU2
(Mehrpreis)**

C250R

Bank mit Rücken mit
Seitenteil offener Abschluss

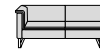
278/65/85/53

**Art.-Nr. für Holzgestell
Eiche = E12 (Mehrpreis)**
**Art.-Nr. für Holzgestell
Nussbaum = NU2
(Mehrpreis)**

C140L

Bank mit Rücken mit
Seitenteil offener Abschluss

168/65/85/53

**Art.-Nr. für Holzgestell
Eiche = E12 (Mehrpreis)**
**Art.-Nr. für Holzgestell
Nussbaum = NU2
(Mehrpreis)**

C160L

Bank mit Rücken mit
Seitenteil offener Abschluss

188/65/85/53

**Art.-Nr. für Holzgestell
Eiche = E12 (Mehrpreis)**
**Art.-Nr. für Holzgestell
Nussbaum = NU2
(Mehrpreis)**

C190L

Bank mit Rücken mit
Seitenteil offener Abschluss

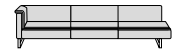
218/65/85/53

**Art.-Nr. für Holzgestell
Eiche = E12 (Mehrpreis)**
**Art.-Nr. für Holzgestell
Nussbaum = NU2
(Mehrpreis)**

C220L

Bank mit Rücken mit
Seitenteil offener Abschluss

248/65/85/53

**Art.-Nr. für Holzgestell
Eiche = E12 (Mehrpreis)**
**Art.-Nr. für Holzgestell
Nussbaum = NU2
(Mehrpreis)**

C250L

Bank mit Rücken mit
Seitenteil offener Abschluss

278/65/85/53

**Art.-Nr. für Holzgestell
Eiche = E12 (Mehrpreis)**
**Art.-Nr. für Holzgestell
Nussbaum = NU2
(Mehrpreis)**

W. SCHILLIG

Bänke mit Seitenteil rechts**B140R**

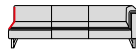
Bank mit Rücken mit Seitenteil

**B160R**

Bank mit Rücken mit Seitenteil

**B190R**

Bank mit Rücken mit Seitenteil

**B220R**

Bank mit Rücken mit Seitenteil

**B250R**

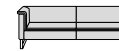
Bank mit Rücken mit Seitenteil

**B140L**

Bank mit Rücken mit Seitenteil

**B160L**

Bank mit Rücken mit Seitenteil

**B190L**

Bank mit Rücken mit Seitenteil

**B220L**

Bank mit Rücken mit Seitenteil

**B250L**

Bank mit Rücken mit Seitenteil

154/65/85/53

Art.-Nr. für Holzgestell Eiche = E11 (Mehrpreis)**Art.-Nr. für Holzgestell Nussbaum = NU1** (Mehrpreis)

174/65/85/53

Art.-Nr. für Holzgestell Eiche = E11 (Mehrpreis)**Art.-Nr. für Holzgestell Nussbaum = NU1** (Mehrpreis)

204/65/85/53

Art.-Nr. für Holzgestell Eiche = E12 (Mehrpreis)**Art.-Nr. für Holzgestell Nussbaum = NU2** (Mehrpreis)

234/65/85/53

Art.-Nr. für Holzgestell Eiche = E12 (Mehrpreis)**Art.-Nr. für Holzgestell Nussbaum = NU2** (Mehrpreis)

264/65/85/53

Art.-Nr. für Holzgestell Eiche = E12 (Mehrpreis)**Art.-Nr. für Holzgestell Nussbaum = NU2** (Mehrpreis)

154/65/85/53

Art.-Nr. für Holzgestell Eiche = E11 (Mehrpreis)**Art.-Nr. für Holzgestell Nussbaum = NU1** (Mehrpreis)

174/65/85/53

Art.-Nr. für Holzgestell Eiche = E11 (Mehrpreis)**Art.-Nr. für Holzgestell Nussbaum = NU1** (Mehrpreis)

204/65/85/53

Art.-Nr. für Holzgestell Eiche = E12 (Mehrpreis)**Art.-Nr. für Holzgestell Nussbaum = NU2** (Mehrpreis)

234/65/85/53

Art.-Nr. für Holzgestell Eiche = E12 (Mehrpreis)**Art.-Nr. für Holzgestell Nussbaum = NU2** (Mehrpreis)

264/65/85/53

Art.-Nr. für Holzgestell Eiche = E12 (Mehrpreis)**Art.-Nr. für Holzgestell Nussbaum = NU2** (Mehrpreis)**Abschlusselemente rechts****Q140R**

Anstellteil offener Abschluss

**Q160R**

Anstellteil offener Abschluss

**Q190R**

Anstellteil offener Abschluss

**Q220R**

Anstellteil offener Abschluss

**Q250R**

Anstellteil offener Abschluss

**Q140L**

Anstellteil offener Abschluss

**Q160L**

Anstellteil offener Abschluss

**Q190L**

Anstellteil offener Abschluss

**Q220L**

Anstellteil offener Abschluss

**Q250L**

Anstellteil offener Abschluss

154/65/85/53

Art.-Nr. für Holzgestell Eiche = E12 (Mehrpreis)**Art.-Nr. für Holzgestell Nussbaum = NU2** (Mehrpreis)

174/65/85/53

Art.-Nr. für Holzgestell Eiche = E12 (Mehrpreis)**Art.-Nr. für Holzgestell Nussbaum = NU2** (Mehrpreis)

204/65/85/53

Art.-Nr. für Holzgestell Eiche = E12 (Mehrpreis)**Art.-Nr. für Holzgestell Nussbaum = NU2** (Mehrpreis)

234/65/85/53

Art.-Nr. für Holzgestell Eiche = E12 (Mehrpreis)**Art.-Nr. für Holzgestell Nussbaum = NU2** (Mehrpreis)

264/65/85/53

Art.-Nr. für Holzgestell Eiche = E12 (Mehrpreis)**Art.-Nr. für Holzgestell Nussbaum = NU2** (Mehrpreis)

154/65/85/53

Art.-Nr. für Holzgestell Eiche = E12 (Mehrpreis)**Art.-Nr. für Holzgestell Nussbaum = NU2** (Mehrpreis)

174/65/85/53

Art.-Nr. für Holzgestell Eiche = E12 (Mehrpreis)**Art.-Nr. für Holzgestell Nussbaum = NU2** (Mehrpreis)

204/65/85/53

Art.-Nr. für Holzgestell Eiche = E12 (Mehrpreis)**Art.-Nr. für Holzgestell Nussbaum = NU2** (Mehrpreis)

234/65/85/53

Art.-Nr. für Holzgestell Eiche = E12 (Mehrpreis)**Art.-Nr. für Holzgestell Nussbaum = NU2** (Mehrpreis)

264/65/85/53

Art.-Nr. für Holzgestell Eiche = E12 (Mehrpreis)**Art.-Nr. für Holzgestell Nussbaum = NU2** (Mehrpreis)**Abschlusselemente - Eckbänke rechts****E14RG**

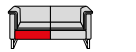
Eckbank offener Abschluss

**E16RG**

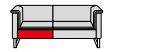
Eckbank offener Abschluss

**E19RG**

Eckbank offener Abschluss

**E140R**

Eckbank mit Seitenteil

**E160R**

Eckbank mit Seitenteil

**E190R**

Eckbank mit Seitenteil

65/168/85/53

Art.-Nr. für Holzgestell Eiche = E12 (Mehrpreis)**Art.-Nr. für Holzgestell Nussbaum = NU2** (Mehrpreis)

65/188/85/53

Art.-Nr. für Holzgestell Eiche = E12 (Mehrpreis)**Art.-Nr. für Holzgestell Nussbaum = NU2** (Mehrpreis)

65/218/85/53

Art.-Nr. für Holzgestell Eiche = E12 (Mehrpreis)**Art.-Nr. für Holzgestell Nussbaum = NU2** (Mehrpreis)

65/166/85/53

Art.-Nr. für Holzgestell Eiche = E12 (Mehrpreis)**Art.-Nr. für Holzgestell Nussbaum = NU2** (Mehrpreis)

65/186/85/53

Art.-Nr. für Holzgestell Eiche = E12 (Mehrpreis)**Art.-Nr. für Holzgestell Nussbaum = NU2** (Mehrpreis)

65/216/85/53

Art.-Nr. für Holzgestell Eiche = E12 (Mehrpreis)**Art.-Nr. für Holzgestell Nussbaum = NU2** (Mehrpreis)

Abschlusselemente - Eckbänke links**E14LG**

Eckbank offener Abschluss

**E16LG**

Eckbank offener Abschluss

**E19LG**

Eckbank offener Abschluss

**E140L**

Eckbank mit Seitenteil

**E160L**

Eckbank mit Seitenteil

**E190L**

Eckbank mit Seitenteil

65/168/85/53

**Art.-Nr. für Holzgestell
Eiche = E12** (Mehrpreis)**Art.-Nr. für Holzgestell
Nussbaum = NU2**
(Mehrpreis)

65/188/85/53

**Art.-Nr. für Holzgestell
Eiche = E12** (Mehrpreis)**Art.-Nr. für Holzgestell
Nussbaum = NU2**
(Mehrpreis)

65/218/85/53

**Art.-Nr. für Holzgestell
Eiche = E12** (Mehrpreis)**Art.-Nr. für Holzgestell
Nussbaum = NU2**
(Mehrpreis)

65/166/85/53

**Art.-Nr. für Holzgestell
Eiche = E12** (Mehrpreis)**Art.-Nr. für Holzgestell
Nussbaum = NU2**
(Mehrpreis)

65/186/85/53

**Art.-Nr. für Holzgestell
Eiche = E12** (Mehrpreis)**Art.-Nr. für Holzgestell
Nussbaum = NU2**
(Mehrpreis)

65/216/85/53

**Art.-Nr. für Holzgestell
Eiche = E12** (Mehrpreis)**Art.-Nr. für Holzgestell
Nussbaum = NU2**
(Mehrpreis)

Metallfarben für Füße

Einige Füße können in den Ausführungen Chrom glänzend, silber, bronze, anthrazit oder schwarz bestellt werden. Bitte geben Sie die gewünschte Optik bei Ihrer Bestellung mit an.

**Edles Fußgestell**

Das Fußgestell kann gegen Aufpreis in Massivholz in den Ausführungen Eiche geölt, white wash oder Nussbaum bestellt werden (Art.-Nr. = NU., El.).

**Sessel**

Der Sessel gehört bei diesem Modell zur Gruppe dazu und eignet sich aufgrund seiner schönen Optik auch wunderbar als Blickfangpunkt in Ihren Wohnräumen.

**Bestellhinweise****Gestellaufbau des Einzelsessels und des Stuhls:**

Der Einzelsessel und die Stühle besitzen einen anderen Gestellaufbau als die Gruppe. Daraus resultiert auch eine andere Sitzhärte. Der Sessel und der Stuhl haben keinen Federkern im Sitz. Der Polsteraufbau Sitz besteht aus ergo-PUR-Schaum und einem hochwertigen Gemisch aus Polyesterfasern und Schaumstoffstäbchen, in Kammern gefüllt. Der Polsteraufbau Rücken besteht aus ergo-PUR-Schaum.

Stellskizze:

Aufgrund der vielen Variationsmöglichkeiten senden Sie bitte eine Stellskizze mit. Die Anstellseiten haben wir im Typenplan bei einigen Elementen für Sie rot markiert.

Nahtbild:

Zier-, Kapp- oder Doppelnähte können in der Stoff- und Lederausführung unterschiedlich ausfallen. Herstellungsbedingt können in der Stoffausführung Nähte entfallen oder durch einfache Nähte ersetzt werden.

Alle angegebenen Maße sind ca.-Maße in cm.

Änderungen behalten wir uns vor. Die Maße sind in Breite/Tiefe/Höhe/Sitzhöhe angegeben. Die Maße für den Einzelsessel M beziehen sich auf den Fuß F 49. Das Freischwingerstell des Sessels MZ hat einen Überstand nach hinten von ca. 4 bis 5 cm.

Sitztiefe: ca. **45 cm**

Sitztiefe Sessel: ca. **43 cm**

Sitzhöhe Sessel mit Fuß F60 oder F84: ca. **52 cm**

Sitzhöhe Stühle: ca. **53 cm**, senkt sich beim Einsitzen etwas ab

Oberkante Armlehne Sessel: ca. **63 cm**

Oberkante Armlehne Sessel mit Fuß F60 oder F84: ca. **65 cm**

Sitztiefe Stühle: ca. **42 cm**

Bemaßung der Gruppenzusammenstellungen:

Bei diesem Modell ragt der Sitz der Eckbänke ca. 2 bis 3 cm in die Anstellseite. Daher ergeben sich andere Maße als durch reine Addition der Artikelmaße. Bitte beachten.

Besonders legere Polsterung:

Die Polsterung dieses Modells ist besonders leger verarbeitet, um ein bestimmtes optisches Erscheinungsbild zu erzeugen. Die hier angewandte besonders legere Polsterung zeichnet sich durch eine super weiche/softige Oberfläche aus.

Die Bezüge können bereits bei Auslieferung ein ausgeprägtes Wellenbild zeigen, das design- und konstruktionsbedingt gewollt ist und sich durch Gebrauch noch verstärken kann. Dies stellt keinen Qualitätsmangel dar, sondern ist eine modellbedingte Eigenschaft.

Hinweis zum Polsteraufbau:

Bei diesem Modell wurden im Sitz und Rücken Kammerkissen verarbeitet, welche mit einem hochwertigen Gemisch aus Polyesterfasern und Schaumstoffstäbchen gefüllt sind. Dies kann zur Abzeichnung der einzelnen Kammern führen und ist eine warentypische Eigenschaft.

Bestell-Checkliste

- Bezug
- Fußausführung
- Metallfarbe für Füße
- Stellskizze

Der Gestellaufbau des Polstermöbels

- 1. Gestell** – Sitz: Metallkonstruktion;
Rücken: Buche-Holzkonstruktion
 - 2. Unterfederung Sitz** mit dauerelastischen Wellenfedern
 - 3. Polsteraufbau Sitz** – in ergo-PUR-Schaum eingearbeiteter Federkern mit Diolenabdeckung, hochwertiges Gemisch aus Polyesterfasern und Schaumstoffstäbchen
 - 4. Unterfederung Rücken** durch flexible Polstergurte
 - 5. Polsteraufbau Rücken** aus ergo-PUR-Schaum mit Diolenabdeckung und hochwertigem Gemisch aus Polyesterfasern und Schaumstoffstäbchen, in Kammern gefüllt
- ACHTUNG!** Der Einzelsessel und der Stuhl haben einen anderen Gestellaufbau und keinen Federkern - siehe Bestellhinweise.



Das Design des hier abgebildeten Querschnitts entspricht nicht dem Modell dieses Katalogblattes.

Polstermöbel aus Leidenschaft.

Ihr Modell ist das Werk deutscher Designer- und Ingenieurskunst. Über 70 Jahre Erfahrung stehen beim Familienunternehmen W.SCHILLIG für handwerkliches Können, richtungsweisende Ideen, ansprechendes Design und Know-how aus Deutschland. Das Ergebnis ist ein Polstermöbel mit garantiert erstklassigem Komfort und Liebe zum Detail. Bei der Auswahl der verwendeten Materialien achten wir auf Nachhaltigkeit und Ressourcenschonung.



Das RAL-Gütezeichen für Möbel steht für die Sicherheit, dass es sich um ein gesundes Möbelstück mit zuverlässig guter Qualität sowie formschönem Design handelt. Die Deutsche Gütegemeinschaft Möbel sorgt mit zahlreichen Tests dafür. Kontrollen sichern das Prüfsystem zusätzlich ab.



Höchste europäische Auszeichnung für systematisches Umweltmanagement im Unternehmen. Verbesserung der Umweltschutzleistungen.

Füße



Metallkufe **versch.**
Metallf.

F Q7



Holzgestell Eiche
geölt P58
Mehrpreis

F Q8



Holzgestell Eiche
white wash P60
Mehrpreis

F Q8



Holzgestell
Nussbaum P57
Mehrpreis

F Q9



Freischwingergestell
versch. Metallf.

F H9



Alufuß glänzend

F 49



Kunststoff-Doppel-
rolle (2 cm höher)

F 60



Parkettrolle (2 cm
höher)

F 84

Metallfarben:

Einige Metallfüße sind in verschiedenen Metallfarben lieferbar. Bitte geben Sie die gewünschte Farbe bei Bestellung mit an.

Pulverbeschichtung:

Die Farben silber M21, bronze M56, anthrazit M95 und schwarz M99 sind Pulverbeschichtungen.

Füße für Sessel/Stühle:

Der Einzelsessel M ist ausschließlich mit dem Metallfuß F49 und den Rollen F60 oder F84 erhältlich. Die Rollen F60 und F84 sind 2 cm höher, dadurch ändert sich die Sitzhöhe auf ca. 52 cm.


Der Stuhl MZ ist ausschließlich mit dem Freischwingergestell

FH9 in verschiedenen Metallfarben (ohne Aufpreis) erhältlich.

Farbabweichungen:

Die Struktur vom Naturmaterial Holz ist von Lieferung zu Lieferung sehr unterschiedlich. Lieferungen nach Farbmuster sind daher grundsätzlich von Reklamationen und Umtausch ausgeschlossen. Wir bemühen uns um eine bestmögliche Übereinstimmung.

Mögliche Metallfarben



Chrom glzd.
M20

silber
M21

bronze
M56

anthrazit
M95

schwarz
M99

lounge - Wohnbeispiele



Bezug: Z62/54 zartbitter



Bezug: Z75/36 camouflage



Bezug: Z84/51 muskat