

gültig ab 09.05.2023



Abbildung 2B Funktionstisch, Nachbildung San Remo Eiche grau

Funktionstisch

Breite x Tiefe x Höhe

2A Funktionstisch mit Schiebe-/Ansteckplatte
 2B Funktionstisch mit Schiebe-/Ansteckplatte

120-168x80x75 cm
 130-178x90x75 cm

Holzausführungen / Material**Nachbildung** in San Remo Eiche grau**Modellaufbau**

Bodenplatte: Holzwerkstoff Edelstahldekor ummantelt
 Untergestell: Holzwerkstoff Nachbildung
 Platte: Holzwerkstoff Nachbildung
 Ansteckplatte: Holzwerkstoff Nachbildung (innenliegend)

Details

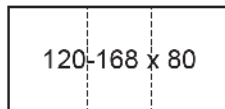
Funktionstisch ausgezogen



Ansteckplatte

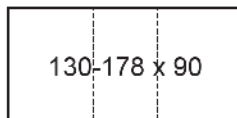
gültig ab 09.05.2023

alle Angaben sind ca. Maße B/T/H; Irrtümer vorbehalten



7822 2A

Funktionstisch mit Schiebe-/Ansteckplatte (48cm)
120-168 x 80 x 75cm
Nachbildung San Remo Eiche grau



7822 2B

Funktionstisch mit Schiebe-/Ansteckplatte (48cm)
130-178 x 90 x 75cm
Nachbildung San Remo Eiche grau

gültig ab 09.05.2023



1A Freischwinger mit Sitzsteppung
Edelstahloptik gebürstet



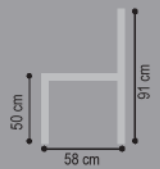
1B Freischwinger mit Rückensteppung
Metall champagnerfarbig



1A Freischwinger mit Sitzsteppung
Metall schwarz Struktur





| Optionen | Abmessungen | Modellaufbau |
|--|-------------|--|
| <p>Kontrastnaht nicht möglich</p> <p>Bezug 1 Bezug 2 Bezugskombination nicht möglich</p> | | <p>Gestell:</p> <p>1A Vierkantrohr Edelstahloptik gebürstet, Metall champagnerfarbig oder Metall schwarz Struktur</p> <p>1B Vierkantrohr Edelstahloptik gebürstet, Metall champagnerfarbig oder Metall schwarz Struktur</p> <p>Sitz: Schichtholz mit hochwertigem Kaltschaum</p> <p>Rücken: Schichtholz mit solidem Polyätherschaum</p> |



gültig ab 09.05.2023

alle Angaben sind ca. Maße B/T/H; Irrtümer vorbehalten

| STOFF | Freischwinger mit Sitzsteppung | Freischwinger mit Rückensteppung | | | | | | | |
|----------------|---|---|--|--|--|--|--|--|--|
| |  |  | | | | | | | |
| B/T/H ca. | 45/58/91 | 45/58/91 | | | | | | | |
| Verbrauch | 1,00 | 1.05 | | | | | | | |
| ZUGABE | | | | | | | | | |
| 05 | | | | | | | | | |
| 06 | | | | | | | | | |
| 07 | | | | | | | | | |
| 08 | | | | | | | | | |
| 09 | | | | | | | | | |
| 10 | | | | | | | | | |
| 12 | | | | | | | | | |
| 22 | | | | | | | | | |
| LEDER * | | | | | | | | | |
| Longl. Casay | | | | | | | | | |
| Longl. Bronco | | | | | | | | | |
| Longl. Cloud | | | | | | | | | |
| Longl. Gaucho | | | | | | | | | |
| Bison (Nubuk) | | | | | | | | | |

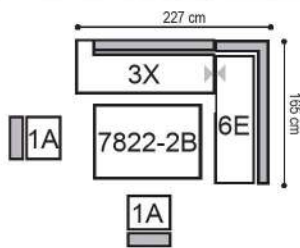
*** BITTE BEACHTEN: Nur die aufgeführten Leder sind bei diesem Modell lieferbar!**

Die Verarbeitung von Zier-, Kapp- oder Doppelnähten können in der Stoff- oder Lederausführung unterschiedlich ausfallen. Es besteht die Möglichkeit, dass bei der Stoffausführung die Nähte entfallen bzw. durch einfache Nähte ersetzt werden.

„Zugabe“ bezieht sich nur auf Stoffe (Verbrauch in lfd. Meter, uni oder unauffällig gemustert mit einer Arbeitsbreite von ca. 140cm), Fremdleider kann nicht verarbeitet werden!

Achtung: Die Piktogramme dienen nur zur Verdeutlichung der Grundform! Abbildung zeigt immer das linke Teil! Alle Maße sind ca.-Angaben. Irrtümer und Änderungen vorbehalten.

gültig ab 09.05.2023



Abbildung

- Bank: 3X-Bankelement links
6E-Anbauecke rechts
- Fuß B Metallkufe Edelstahloptik gebürstet
- Stuhl: 7869 1A Freischwinger Edelstahloptik gebürstet
- Tisch: 7822 2B Funktionstisch in San Remo Eiche grau Nachbildung
- Bezug: Leder Casay 81

Optionen



Kontrastnaht
nicht möglich



Bezugskombination
möglich

Modellaufbau

- Gestell: Tragende Teile aus Buchen- und Schichtholz
- Sitz: Wellenunterfederung mit solider Polyätherschaumpolsterung (Sandwichbauweise)
- Rücken: Solide Polyätherschaumpolsterung
- Fuß: **A** Wange im Originalbezug mit Holzplatte und Abstandshalter in Buche silberfarbig lackiert
B Metallkufe Edelstahl gebürstet mit Abstandshalter in Buche edelstahlfarbig lackiert oder Metall schwarz Struktur mit Abstandshalter Buche schwarz lackiert

Modellbeschreibung

Das Bestseller-Silaxx-Programm - jetzt mit noch mehr Möglichkeiten. Dieses Modell im zeitlosen Design besticht mit außergewöhnlichem, softig-legerem Komfort (Schaumaufbau in Sandwichbauweise). Wählen Sie aus 2 Fußvarianten ihren Favoriten aus: A Wange bezogen oder B Metallkufe Edelstahloptik oder Metall schwarz Struktur. Durch die Kassettensteppung im Sitz ergibt sich ein Rastermaß von 32 cm. Die Wunsch-Maß-Bank: Kürzen Sie die Anbauelemente mit offenem Abschluss um 8, 16 oder 24 cm (gegen Aufpreis). Dadurch wird die Sitzfläche am offenen Abschluss verkürzt. Empfehlung: Zur Wange A empfehlen wir den Freischwinger 7869 mit Untergestell champagnerfarbig und zu Kufe B mit Untergestell Edelstahloptik gebürstet oder Metall schwarz Struktur.

Details



Fuß A



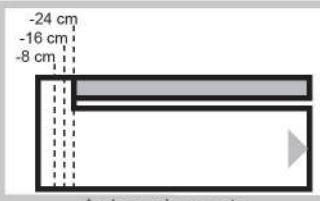
Fuß B



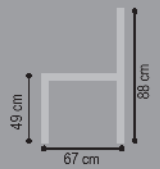
Kassettensteppung



Planungsbeispiel
Wange bezogen



Anbauelemente -
Wunsch-Maß-Kürzung



gültig ab 09.05.2023

Breite / Tiefe / Höhe

Sitzhöhe: 49 cm, Sitztiefe: 50 cm

Solobänke



128/67/88
Solobank

1F



160/67/88
Solobank

1G



192/67/88
Solobank

1H

Eckelemente



133/67/88
Anbauecke li/re

5D links
6D rechts



165/67/88
Anbauecke li/re

5E links
6E rechts



197/67/88
Anbauecke li/re

5F links
6F rechts

Anbauelemente



99/67/88
Bankelement li/re

3P links
4P rechts



131/67/88
Bankelement li/re

3Q links
4Q rechts



163/67/88
Bankelement li/re

3R links
4R rechts



195/67/88
Bankelement li/re

3S links
4S rechts



128/67/88
Bankelement li/re mit offenem Abschluss
3W links
4W rechts



160/67/88
Bankelement li/re mit offenem Abschluss
3X links
4X rechts



192/67/88
Bankelement li/re mit offenem Abschluss
3Y links
4Y rechts



224/67/88
Bankelement li/re mit offenem Abschluss
3Z links
4Z rechts

Bankelement mit offenem Abschluss:

Bitte beachten Sie, dass hier der **Rücken** am offenen Abschluss um ca. 32 cm verkürzt ist.
Wunsch-Maß-Kürzung **der Sitzfläche** nur bei **Bankelement mit offenem Abschluss** möglich! Gegen Aufpreis (siehe Seite 5)

Hockerbänke



120/48/49
Hockerbank

1W



144/48/49
Hockerbank

1X



168/48/49
Hockerbank

1Y



Stützfuß bezogen

2L



Stützfuß Metallkufe

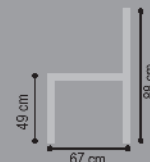
2N

 = Fuß

Wichtiger Hinweis:

Für die Verbindung von zwei Anbauelementen links/rechts ist unter der Verbindung für die Stabilität ein zusätzlicher Stützfuß notwendig.

Achtung: Die Piktogramme dienen nur zur Verdeutlichung der Grundform! Abbildung zeigt immer das linke Teil! Alle Maße sind ca.-Angaben. Irrtümer und Änderungen vorbehalten.



gültig ab 09.05.2023

Breite / Tiefe / Höhe

Sitzhöhe: 49 cm, Sitztiefe: 50 cm

DIE WUNSCH-MAß-BANK

Kürzen Sie die Anbauelemente mit offenem Abschluss auf ihr Planmaß!

Anbauelemente mit offenem Abschluss - Kürzung um 8 cm



120/67/88
**Bankelement li/re
mit offenem
Abschluss**
CW links
DW rechts



152/67/88
**Bankelement li/re
mit offenem
Abschluss**
CX links
DX rechts



184/67/88
**Bankelement li/re
mit offenem
Abschluss**
CY links
DY rechts



216/67/88
**Bankelement li/re
mit offenem
Abschluss**
CZ links
DZ rechts

Bitte beachten Sie, dass der Rücken am offenen Abschluss um ca. 24 cm verkürzt ist.

Anbauelemente mit offenem Abschluss - Kürzung um 16 cm



112/67/88
**Bankelement li/re
mit offenem
Abschluss**
LW links
MW rechts



144/67/88
**Bankelement li/re
mit offenem
Abschluss**
LX links
MX rechts



176/67/88
**Bankelement li/re
mit offenem
Abschluss**
LY links
MY rechts



208/67/88
**Bankelement li/re
mit offenem
Abschluss**
LZ links
MZ rechts

Bitte beachten Sie, dass der Rücken am offenen Abschluss um ca. 16 cm verkürzt ist.

Anbauelemente mit offenem Abschluss - Kürzung um 24 cm



104/67/88
**Bankelement li/re
mit offenem
Abschluss**
UW links
VW rechts



136/67/88
**Bankelement li/re
mit offenem
Abschluss**
UX links
VX rechts



168/67/88
**Bankelement li/re
mit offenem
Abschluss**
UY links
VY rechts



200/67/88
**Bankelement li/re
mit offenem
Abschluss**
UZ links
VZ rechts

Bitte beachten Sie, dass der Rücken am offenen Abschluss um ca. 8 cm verkürzt ist.

gültig ab 09.05.2023

alle Angaben sind ca. Maße B/T/H; Irrtümer vorbehalten

| STOFF | Solobank | Solobank | Solobank | Anbauecke li/re | Anbauecke li/re | Anbauecke li/re | Bankelement li/re | Bankelement li/re | Bankelement li/re | Bankelement li/re |
|---|-----------------|-----------------|-----------------|------------------------------------|------------------------------------|------------------------------------|-----------------------------------|------------------------------------|------------------------------------|------------------------------------|
| | | | | | | | | | | |
| B/T/H ca. | 1F 128/67/88 | 1G 160/67/88 | 1H 192/67/88 | 5D links 6D rechts 133/67/88 | 5E links 6E rechts 165/67/88 | 5F links 6F rechts 197/67/88 | 3P links 4P rechts 99/67/88 | 3Q links 4Q rechts 131/67/88 | 3R links 4R rechts 163/67/88 | 3S links 4S rechts 195/67/88 |
| Verbrauch | 3,64 | 4,29 | 5,14 | 4,23 | 5,01 | 5,66 | 2,86 | 3,71 | 4,29 | 5,20 |
| ZUGABE | | | | | | | | | | |
| 05 | | | | | | | | | | |
| 06 | | | | | | | | | | |
| 07 | | | | | | | | | | |
| 08 | | | | | | | | | | |
| 09 | | | | | | | | | | |
| 10 | | | | | | | | | | |
| 12 | | | | | | | | | | |
| 22 | | | | | | | | | | |
| LEDER * | | | | | | | | | | |
| Longl. Casay Longl. Bronco Longl. Cloud Longl. Gaucho Bison (Nubuk) | | | | | | | | | | |

*** BITTE BEACHTEN:** Nur die aufgeführten Leder sind bei diesem Modell lieferbar!

Preisfindung für Bezugskombinationen:

Durch den höheren Materialverbrauch und Handlingsaufwand gelten die jeweils höheren Stoff- oder Ledergruppen als Gesamtpreis.

Die Verarbeitung von Zier-, Kapp- oder Doppelnähten können in der Stoff- oder Lederausführung unterschiedlich ausfallen. Es besteht die Möglichkeit, dass bei der Stoffausführung die Nähte entfallen bzw. durch einfache Nähte ersetzt werden.

„Zugabe“ bezieht sich nur auf Stoffe (Verbrauch in lfd. Meter, uni oder unauffällig gemustert mit einer Arbeitsbreite von ca. 140cm), Fremdleider kann nicht verarbeitet werden!

Achtung: Die Piktogramme dienen nur zur Verdeutlichung der Grundform! Abbildung zeigt immer das linke Teil! Alle Maße sind ca.-Angaben. Irrtümer und Änderungen vorbehalten.

gültig ab 09.05.2023

alle Angaben sind ca. Maße B/T/H; Irrtümer vorbehalten

| STOFF | Bankelament li/re mit offenem Abschluss | Bankelament li/re mit offenem Abschluss | Bankelament li/re mit offenem Abschluss | Bankelament li/re mit offenem Abschluss | Hockerbank | Hockerbank | Hockerbank | Stützfuß bezogen | Stützfuß Metallkufe |
|---|---|---|---|---|---|-----------------|-----------------|------------------|---------------------|
| | | | | | | | | | |
| B/T/H ca. | 3W links 4W rechts 128/67/88 | 3X links 4X rechts 160/67/88 | 3Y links 4Y rechts 192/67/88 | 3Z links 4Z rechts 224/67/88 | 1W 120/48/49 | 1X 144/48/49 | 1Y 168/48/49 | 2L | 2N |
| Verbrauch | 3,25 | 4,10 | 4,75 | 5,46 | 1,82 | 2,15 | 2,47 | 0,65 | 0,01 |
| ZUGABE | | | | | | | | | |
| 05 | | | | | | | | | |
| 06 | | | | | | | | | |
| 07 | | | | | | | | | |
| 08 | | | | | | | | | |
| 09 | | | | | | | | | |
| 10 | | | | | | | | | |
| 12 | | | | | | | | | |
| 22 | | | | | | | | | |
| LEDER * | | | | | | | | | |
| Longl. Casay Longl. Bronco Longl. Cloud Longl. Gaucho Bison (Nubuk) | | | | | | | | | |
| Aufpreis für Wunschmaß-Kürzung | | | | | <p>Wunsch-Maß-Kürzung der Sitzfläche (Die Rückenlehnenlänge bleibt unverändert), bitte beachten: Längere Lieferzeit aufgrund der Sonderanfertigung Wunschmaß!</p> | | | | |
| Kürzung 8cm | CW links DW rechts | CX links DX rechts | CY links DY rechts | CZ links DZ rechts | | | | | |
| Kürzung 16cm | LW links MW rechts | LX links MX rechts | LY links MY rechts | LZ links MZ rechts | | | | | |
| Kürzung 24cm | UW links VW rechts | UX links VX rechts | UY links VY rechts | UZ links VZ rechts | | | | | |

*** BITTE BEACHTEN: Nur die aufgeführten Leder sind bei diesem Modell lieferbar!**

Preisfindung für Bezugskombinationen:

Durch den höheren Materialverbrauch und Handlingsaufwand gelten die jeweils höheren Stoff- oder Ledergruppen als Gesamtpreis.

Die Verarbeitung von Zier-, Kapp- oder Doppelnähten können in der Stoff- oder Lederausführung unterschiedlich ausfallen. Es besteht die Möglichkeit, dass bei der Stoffausführung die Nähte entfallen bzw. durch einfache Nähte ersetzt werden.

„Zugabe“ bezieht sich nur auf Stoffe (Verbrauch in lfd. Meter, uni oder unauffällig gemustert mit einer Arbeitsbreite von ca. 140cm), Fremdleider kann nicht verarbeitet werden!

Achtung: Die Piktogramme dienen nur zur Verdeutlichung der Grundform! Abbildung zeigt immer das linke Teil! Alle Maße sind ca.-Angaben. Irrtümer und Änderungen vorbehalten.