



HUKLA[®]
So will ich sitzen



Modellbeschreibung:

| | |
|-----------------------------------|--|
| Gestell: | Stahlrohrrahmen und Holzwerkstoffe |
| Unterfederung Sitz: | Stahlwellen-Federn |
| Polsterung Sitz: | HsL - Hukla-Superflex hochwertiger Formkaltschaum |
| Unterfederung Rücken: | Gummigurte |
| Polsterung Rücken: | HUKLA-Superflex hochwertiger Formkaltschaum |
| Polsterung Armteil: | Hochwertiger Polyätherschaum |
| Unter dem Bezug: | Weiche Polster-Vlies-Matte |
| Max. Belastbarkeit: | 120kg |
| Grundversion Basis + Plus: | C - Starthilfe Beinauflage und Rücken (Komfortausstattung - s. Aufpreise) |






Alle motorischen Funktionen über einen Handschalter steuerbar, der per Magnet am Armteil gehalten wird.
Starthilfe Hebel ist immer in Edelstahl-Optik
Faltenbildung gehört zur legeren Verarbeitung!



ca. Massangaben in cm

| | |
|--------------------|-------------|
| Breite: | 73 |
| Höhe: | 102/109/115 |
| Tiefe: | 91 |
| Sitzhöhe: | 44/47/49 |
| Sitztiefe: | 50/52/54 |
| Breite (Innenmaß): | 50-54 |

Ergonomiegrößen

| | | |
|--|---|---|
|  |  |  |
| BASIS PLUS | Aufpreis medium Aufpreis medium plus | Aufpreis large Aufpreis large plus |
| small Aufpreis small plus | medium Aufpreis medium plus | large Aufpreis large plus |
| SH44 / ST50 Rückenhöhe 102 Liegelänge ca. 174 cm | SH47 / ST52 Rückenhöhe 109 Liegelänge ca. 180 cm | SH49 / ST54 Rückenhöhe 115 Liegelänge ca. 186 cm |

Sitzhärten



HsL-Wahlweise in 3 verschiedenen Sitzhärten (ohne Mehrpreis)
Bitte grundsätzlich angeben! Empfehlung: F2



F1-weich



F2-mittel



F3-fest

mitwachsender Rücken



mitwachsende Beinauflage



Bitte alle erforderlichen Vorgaben zu einer Bestellung beachten. Beginnen Sie Ihre Angaben mit der davorstehend linken Type. (Bitte Stellskizze mitsenden!)

Die Nahtverarbeitung oder Notwendigkeit zusätzlicher/geänderter Nähte kann im Vergleich zwischen der Stoff-/Leder Ausführung unterschiedlich ausfallen. Faltenbildung ist ein normaler Prozess. Diese stellt keinen Qualitätsmangel dar, sondern ist modellbedingt gewollt und eine warentypische Eigenschaft. Alle Maßangaben sind ca. Maße und können geringfügig abweichen. Ausführungen der abgebildeten Modelle sowie deren Skizzen sind unverbindlich und können sich ändern. Technische Änderungen an unseren Produkten behalten wir uns vor. Gleiches gilt für Preisirrtümer. Maßgebend ist der aktuelle Stand der Kollektion. Die Liegeflächen-Maße (falls Schlaffunktion im Typenplan vorhanden) sind in Kombination von einem Querschläfer mit Armlehne und Spitzecke (SE) angegeben und ändern sich geringfügig in Kombination mit anderen Typen. Holz ist ein Naturprodukt und eventuelle Farbabweichungen oder Maserungen können nicht beeinflusst werden und stellen keinen Reklamationsgrund dar.

Hinweis für Träger von Herzschrittmachern: Alle eingebauten Elektromotoren entsprechen den DIN- und VDE Vorschriften. Wir empfehlen, um eventuellen Problemen vorzubeugen, den Arzt zu befragen.



Armlehnenvarianten



Vollpolsterarmlehne



Metallarmlehne
mit Polsterauflage
gegen Aufpreis



Metallarmlehne
mit Polsterauflage,
pulverbeschichtet
schwarz
gegen Aufpreis



Holzarmlehne
mit Polsterauflage
gegen Aufpreis

Drehteller in allen Ergonomiegrößen



V6

Metall



V1

Metall
sternförmig



V1S

Metall
sternförmig
pulverbeschichtet
schwarz



V3

Holz



nicht in Kombination Funktion G
und Ergonomie small lieferbar



AD4

Sternfuß
Edelstahl
gegen Aufpreis



AD4S

Metallsternfuß
pulverbeschichtet
schwarz
gegen Aufpreis



AD4H

Holzsternfuß
mit konstruktivem
Metallunterbau
gegen Aufpreis

Farbtöne für wählbare Holzfarben

BUCHE

P19
Erefarben



P21
Nussbaumfarben



P48
Eichfarben maron



EICHE




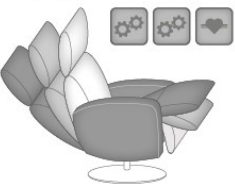
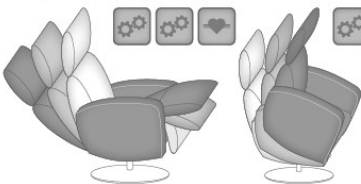

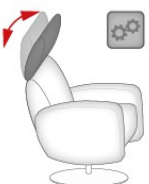
P58
Eiche bianco





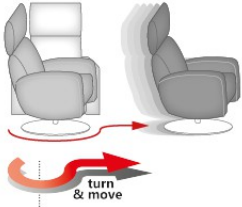



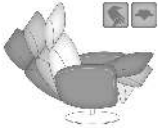

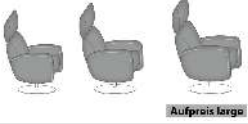


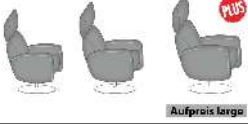
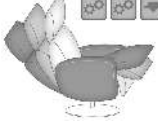
Bitte alle erforderlichen Vorgaben zu einer Bestellung beachten. Beginnen Sie Ihre Angaben mit der davorstehend linken Type. (Bitte Stellskizze mitsenden!)

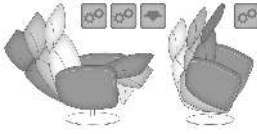







Die Nahtverarbeitung oder Notwendigkeit zusätzlicher/geänderter Nähte kann im Vergleich zwischen der Stoff-/Leder Ausführung unterschiedlich ausfallen. Faltenbildung ist ein normaler Prozess. Diese stellt keinen Qualitätsmangel dar, sondern ist modellbedingt gewollt und eine warentypische Eigenschaft. Alle Maßangaben sind ca. Maße und können geringfügig abweichen. Ausführungen der abgebildeten Modelle sowie deren Skizzen sind unverbindlich und können sich ändern. Technische Änderungen an unseren Produkten behalten wir uns vor. Gleiches gilt für Preisirrtümer. Maßgebend ist der aktuelle Stand der Kollektion. Die Liegeflächen-Maße (falls Schlaffunktion im Typenplan vorhanden) sind in Kombination von einem Querschläfer mit Armlehne und Spitzecke (SE) angegeben und ändern sich geringfügig in Kombination mit anderen Typen. Holz ist ein Naturprodukt und eventuelle Farbabweichungen oder Maserungen können nicht beeinflusst werden und stellen keinen Reklamationsgrund dar.





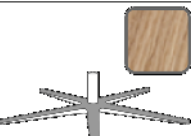
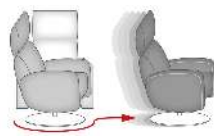
Hinweis für Träger von Herzschrittmachern: Alle eingebauten Elektromotoren entsprechen den DIN- und VDE Vorschriften. Wir empfehlen, um eventuellen Problemen vorzubeugen, den Arzt zu befragen.




| Beschreibung Funktionen | |
|---|--|
| <p>Komfortausstattung C Starthilfe für Beinauflage und Rücken</p>  <p>Verstellung der Beinauflage durch einen außenliegenden Starthilfe-Hebel. Stufenlose Rückenverstellung (pneumatisch) mit integrierter Sitzabsenkung inkl. Herz-Waage-Position.</p> | <p>Herz-Waage-Position</p>  <p>Stufenlose Rückenverstellung mit integrierter Sitzabsenkung (6°) - für ergonomisch optimales Relaxen Alle Ausführungen lassen sich bis zur Herz-Waage-Position verstellen. Als Herz-Waage-Position bezeichnet man die rückwertige Liegeposition, in der die Fußspitzen höher gelagert sind als das Herz. Herz und Kreislauf werden so entlastet. Die Durchblutung verbessert sich und der Körper kann entspannen. Angestrengte und müde Beine können regenerieren, da das Venensystem entlastet wird.</p> |
| <p>individuelle Widerstands-Regulierung</p> <p>... durch das COSY-relax Stellrad am unteren Rücken. Drehrichtung nach links mit geringerem Widerstand / Drehrichtung nach rechts mit erhöhtem Widerstand für eine zusätzlich individuelle Körpergewichtsregulierung.</p> | <p>Kopfpolsterverstellung MAKV</p>  <p>Alle Ausführungen sind generell mit einer manuellen Kopfpolsterverstellung ausgestattet. Der Rast-Klemm-Beschlag lässt sich einseitig rasten und individuell in jeder Position über eine Klemmtechnik zurückführen.</p> |
| <p>Komfortausstattung F (7*) - gegen Aufpreis 2 E-Motoren</p>  <p>Individuelle Verstellung der Beinauflage und Rückenlehne durch zwei Elektro-Motoren inkl. Herz-Waage-Position.</p> | <p>Komfortausstattung G3 (7.1*) - gegen Aufpreis 3 E-Motoren mit Aufstehhilfe</p>  <p>Individuelle Verstellung der Beinauflage und Rückenlehne durch zwei Elektro-Motoren und einem Elektro-Motor für die Aufstehhilfe (max. 120kg) inkl. Herz-Waage-Position. Mit fixierbarer Drehfunktion.</p> |
| <p>Seitenwechsel motor. Bedienung (7.2*) - gegen Aufpreis</p>  <p>Bei motorischen Funktionen ist die Bedienung dann davorstehend rechts. Nur lieferbar mit Funktion F und G3</p> | <p>Zusatzausstattung MOK (8*) - gegen Aufpreis</p>  <p>Motorische Kopfpolsterverstellung Nur lieferbar mit Funktion F und G3</p> |

| Beschreibung Funktionen | |
|--|---|
| <p>Zusatzausstattung Akku AKK (11*) - gegen Aufpreis</p>  <p>Akku Nur lieferbar mit Funktion F (100 Verstellungen) und G3 (65 Verstellungen) Nicht in Verbindung mit Sitz-Rückenheizung und Massage möglich</p> | <p>Zusatzausstattung Sitz-Rückenheizung SRH (11.1*) - gegen Aufpreis</p>  <p>Bedienung mittels separaten Handschalters, befestigt an der rechten Armlehne mit Magneten. Allein lieferbar mit Funktion F und G3 und in Kombination mit Massage über alle Funktionen einsetzbar (auch bei Starthilfe). Bei Kombination SRH und MS erfolgt die Bedienung dann mittels separaten Kombi-Handschalter. Nicht in Verbindung mit Akku</p> |
| <p>Zusatzausstattung Massagefunktion MS (11.2*) - gegen Aufpreis</p>  <p>Massagefunktion per Knopfdruck mittels separatem Handschalter (davorstehend rechts). 5 oszillierende Massagezonen (=5 einzelne Luftkammern) sind über den Rückenbereich sinnvoll verteilt. Massage-Einheit inkl. 2 wählbaren Massageprogrammen oder auch individuell in der Intensität und Geschwindigkeit steuerbar. Zusätzlich können die unteren Luftkammern separat für eine aktive Lendenstütze angesteuert werden. Über alle Funktionen einsetzbar (auch bei Starthilfe) und mit Sitz-Rückenheizung kombinierbar. Nicht in Verbindung mit Akku und MLS möglich.</p> | <p>Zusatzausstattung manuelle Lendenstütze MLS (12*) - gegen Aufpreis</p>  <p>Lendenstütze manuell Nicht in Verbindung mit Massage möglich.</p> |
| <p>Zusatzfunktion Drehteller turn&move (13*) - gegen Aufpreis</p>  <p>Durch integrierte Rollen im Drehteller lässt sich der Sessel einfach verschieben. Funktion darf nur zum Schieben des Sessels genutzt werden. Rollen müssen zum Sitzen immer eingefahren werden. Bitte zusätzlich den Sessel beim Verschieben vom Stromkreis lösen. Nur bei den linsenförmigen Drehtellern Metall V6 und Holz V3 möglich. Mit der patentierten Funktion.</p> | <p>Zusatzfunktion höhenverstellbare Spindel HVS (13.1*) - gegen Aufpreis</p>  <p>Mittels der höhenverstellbaren Drehspindel lässt sich die Sitzhöhe von 44 bis 49cm variabel einstellen. Die HVS ersetzt die Sitzhöhe der Ergonomieauswahl. Nicht in Verbindung mit V15, t&m und Funktion G3 möglich.</p> <p style="text-align: right;">* laufende Nummer in der Preisliste</p> |

| Nr. | Artikel | Bild | Beschreibung | Aufpreis | Preise Stoff | | | | Preise Leder | | | | |
|--|----------------------|---|---|----------|--------------|----|----|----|--------------|----|----|----|----|
| | | | | | 19 | 20 | 22 | 25 | 56 | 58 | 59 | 60 | 63 |
| TV-Sessel / Ruhe- / Liege- / Relaxessel | | | | | | | | | | | | | |
| 1 | Relaxessel |  | <p>- in SMALL Grundversion: C - Starthilfe für Beinauflage und Rücken. Vollpolster Armteil.</p> <p>Verstellung der Beinauflage durch einen außenliegenden Starthilfe-Hebel. Stufenlose Rückenverstellung (pneumatisch) mit integrierter Sitzabsenkung incl. Herz-Waage-Position. Generell mit manueller Kopfpolsterverstellung.</p> | | | | | | | | | | |
| Zubehör / Kleinteile | | | | | | | | | | | | | |
| 2 | Aufpreis MEDIUM |  | <p>Ergonomiegröße MEDIUM.</p> <p>Aufpreis für mitwachsenden Rücken und mitwachsendes Fußteil.</p> | | | | | | | | | | |
| 3 | Aufpreis LARGE |  | <p>Ergonomiegröße LARGE.</p> <p>Aufpreis für mitwachsenden Rücken und mitwachsendes Fußteil.</p> | | | | | | | | | | |
| 4 | Aufpreis SMALL PLUS |  | <p>Ergonomiegröße SMALL PLUS.</p> <p>Aufpreis für 6 cm mehr Sitzbreite bei Ergonomiegröße SMALL.</p> | | | | | | | | | | |
| 5 | Aufpreis MEDIUM PLUS |  | <p>Ergonomiegröße MEDIUM PLUS.</p> <p>Aufpreis für mitwachsenden Rücken und mitwachsendes Fußteil PLUS 6 cm mehr Sitzbreite bei Ergonomiegröße MEDIUM.</p> | | | | | | | | | | |
| 6 | Aufpreis LARGE PLUS |  | <p>Ergonomiegröße LARGE PLUS.</p> <p>Aufpreis für mitwachsenden Rücken und mitwachsendes Fußteil PLUS 6 cm mehr Sitzbreite bei Ergonomiegröße LARGE.</p> | | | | | | | | | | |
| 7 | F-2 E-Motoren |  | <p>F - 2 E-Motoren.</p> <p>Individuelle Verstellung der Beinauflage und Rückenlehne durch 2 Elektro-Motoren incl. Herz-Waage-Position. Generell mit manueller Kopfpolsterverstellung ausgestattet.</p> | | | | | | | | | | |

| Nr. | Artikel | Bild | Beschreibung | Preise Stoff | | | | Preise Leder | | | | | |
|------|---|---|---|--------------|----|----|----|--------------|----|----|----|----|--|
| | | | | 19 | 20 | 22 | 25 | 56 | 58 | 59 | 60 | 63 | |
| 7.1 | G-3 E-Motoren + AH |  | G3 - 3 E-Motoren und Aufstehhilfe. Individuelle Verstellung der Beinauflage und Rückenlehne durch 2 Elektro-Motoren und 1 E.-Motor für die Aufstehhilfe (max. 120 kg) incl. Herz- Waage-Position. Mit fixierbarer Drehfunktion. Generell mit manueller Kopfpolsterverstellung ausgestattet. Bei der small Größe erhöht sich die Sitzhöhe um ca. 2 cm. | | | | | | | | | | |
| 7.2 | Aufpreis Seitenwechsel |  | Seitenwechsel der motorischen Bedienung. Bei motorischen Funktionen ist die Bedienung davorstehend rechts | | | | | | | | | | |
| 8 | MOK - Motorische Kopfpolsterverst. |  | MOK - Motorische Kopfpolsterverstellung Nur lieferbar mit Funktion F oder G3. | | | | | | | | | | |
| 9 | Aufpreis Metallarmlehne |  | Metallarmlehne gegen Mehrpreis lieferbar. | | | | | | | | | | |
| 10 | Mehrpreis für Holzarmlehne |  | Holzarmlehne gegen Mehrpreis lieferbar. | | | | | | | | | | |
| 10.1 | Aufpreis MetallarmLechwarz |  | Metallarmlehne pulverbeschichtet schwarz gegen Mehrpreis lieferbar | | | | | | | | | | |
| 11 | AKK - Akku |  | Akku - Die Zusatzausstattung Akku ermöglicht eine einfache kabellose Nutzung des Relaxsessels. Nur lieferbar mit Funktion F (100 Verstellungen) und G3 (65 Verstellungen). | | | | | | | | | | |
| 11.1 | SRH - Sitz-Rückenheizung |  | SRH - Sitz-Rückenheizung Allein nur lieferbar mit Funktion F und G3 und in Kombination mit Massage auch bei Funktion C. Nicht in Verbindung mit Akku. Bedienung mittels separaten Handschalters. Befestigung an der rechten Armlehne | | | | | | | | | | |

| Nr. | Artikel | Bild | Beschreibung | Preise Stoff | | | | Preise Leder | | | | | |
|------|---------------------------------------|---|---|--------------|----|----|----|--------------|----|----|----|----|--|
| | | | | 19 | 20 | 22 | 25 | 56 | 58 | 59 | 60 | 63 | |
| 11.2 | Aufpreis MS Massage |  | <p>MS-Massage</p> <p>Massagefunktion per Knopfdruck mittels separatem Handschalter (davorstehend rechts). 5 oszillierende Massagezonen (= 5 einzelne Luftkammern) sind über den Rückenbereich sinnvoll verteilt. Massage-Einheit inkl. 2 wählbaren Massageprogrammen oder auch individuell in der Intensität und Geschwindigkeit steuerbar. Zusätzlich können die unteren Luftkammern separat für eine aktive Lendenstütze angesteuert werden. Über alle Funktionen einsetzbar (auch bei Starthilfe) und mit Sitz-Rückenheizung kombinierbar. Nicht in Verbindung mit Akku und MLS möglich.</p> | | | | | | | | | | |
| 12 | MLS - Lendenstütze manuell |  | <p>MLS - Lendenstütze manuell Nicht in Verbindung mit Massage möglich</p> | | | | | | | | | | |
| 12.1 | Aufpreis Metalsternf. edelst. |  | <p>Aufpreis Sternfuß Edelstahl sternförmig AD4</p> | | | | | | | | | | |
| 12.2 | Aufpreis Sternfuß pulv.schwarz |  | <p>Aufpreis Metallsternfuß pulverbeschichtet schwarz AD4S</p> | | | | | | | | | | |
| 12.3 | Aufpreis Sternfuß Holz |  | <p>Aufpreis Holzsternfuß Holz AD4H</p> | | | | | | | | | | |
| 13 | turn&move |  | <p>turn & move -</p> <p>Schieben einfach gemacht. Durch integrierte Rollen im Drehteller lässt sich der Drehsessel einfach verschieben. Funktion darf nur zum Schieben des Sessels genutzt werden. Rollen müssen zum Sitzen immer eingefahren werden. Bitte zusätzlich den Sessel beim Verschieben vom Stromkreis lösen. Nur bei den linsenförmigen Drehtellern Metall V6 und Holz V3 möglich.</p> | | | | | | | | | | |

| Nr. | Artikel | Bild | Beschreibung | Preise Stoff | | | | Preise Leder | | | | | | |
|---------------|--------------------------------|---|---|--------------|----|----|----|--------------|----|----|----|----|--|--|
| | | | | 19 | 20 | 22 | 25 | 56 | 58 | 59 | 60 | 63 | | |
| 13.1 | HVS- höhenverstellbare Spindel |  | HVS - höhenverstellbare Spindel Mittels der höhenverstellbaren Drehspindel lassen sich die Ergonomie Größen small - medium - large in der Sitzhöhe von 44 bis 48 cm variabel einstellen. Nicht in Verbindung mit V15, t&m und Komfortausstattung G3 möglich. | | | | | | | | | | | |
| Kissen | | | | | | | | | | | | | | |
| 13.2 | Stoffmetrage lfd. Meter |  | ca. 140 cm breit; ab 0,5 Meter und in 10 cm Schritten bestellbar | | | | | | | | | | | |
| 13.3 | Leder 4,5m² |  | nur ganze Häute (ca. 4,5m²) Bitte beachten: Durch die vorhandenen Naturmerkmale können ca. 60-70% der Haut als Zuschnittfläche verwendet werden. | | | | | | | | | | | |
| 14 | Nackenkissen /Gegengewicht |  | Nackenkissen 38/19/6 mit Gegengewicht | | | | | | | | | | | |
| 15 | Konturnackenkissen |  | Konturnackenkissen 38/26/7 mit Gegengewicht | | | | | | | | | | | |
| 16 | Softnackenkissen |  | Softnackenkissen 48/16/6 mit Gegengewicht | | | | | | | | | | | |
| 17 | Nackenkissen mit Biese |  | Nackenkissen 48/22/6 mit Biese und Gegengewicht | | | | | | | | | | | |