

ZE-EM16033



09.08.2023 - bis auf Widerruf

Einzeltypenprogramm





Modellbeschreibung:

Gestell: Metall, Hartholz und andere Holzwerkstoffe
Sitz: Kaltschaum- bzw. Federkernpolsterung preisgleich wählbar ummantelt mit Polstervlies auf dauerelastischen Wellenfedern
Boxspring-Polsterung / gegen Aufpreis lieferbar
 Taschenfederkern auf Bonell-Federkern mit hochwertigem Polyätherschaum ummantelt, mit Polstervlies auf dauerelastischen Wellenfedern
Rücken: 2 verschiedene Sitzhöhen preisgleich wählbar / 46 oder 49 cm hochelastische Polstergurte mit hochwertigem Kaltschaum
 Alle Typen sind im Rücken echt bezogen! (außer 2-Sitzer mit Bettfunktion sowie 2,5- und 3-Sitzer mit und ohne Bettfunktion)
Liegefläche: ● = Rücken unecht - Rücken echt gegen Aufpreis lieferbar mit hochwertigem Matratzendrell bezogen / Metallgriff
Bezugsstoff: Liegefläche echt gegen Aufpreis lieferbar
 Modell ist nur einfarbig lieferbar



ca. Massangaben in cm

Höhe: 89 oder 92
Tiefe: 97
Relaxtiefe: 178
Sitzhöhe: 46 oder 49
Sitzhöhe Boxspring: +2
Sitztiefe: 54
Armlehne: 22

Fußausführungen preisgleich - Höhe ca. 8cm oder 11cm

Hinweis zu den wählbaren Füßen:
 Fußhöhe 8 cm = Sitzhöhe 46 cm
 Fußhöhe 11 cm = Sitzhöhe 49 cm



Metallfuß alufarbig



Metallfuß schwarz

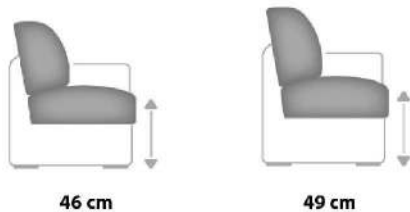


Buche Holz-/Metallfuß

Farbtöne für wählbare Holzfarben



Sitzhöhen preisgleich




Sollte keine Angabe der Sitzhöhe erfolgen, bestätigen wir die Standardausführung: Sitzhöhe 46 cm

Fadenausführungen preisgleich



Doppelsteppnaht mit Kontrastfaden beige



Doppelsteppnaht ohne Kontrastfaden

Sollte keine Angabe der Fadenausführungen erfolgen, bestätigen wir die Standardausführung: Doppelsteppnaht - mit Kontrastfaden beige

Sitzqualitäten



Kaltschaum



Federkern










Boxspring gegen Aufpreis + 2cm Sitzhöhe

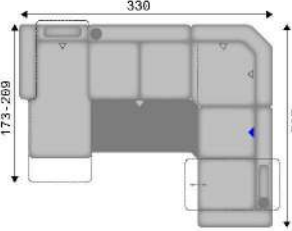
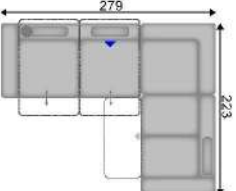
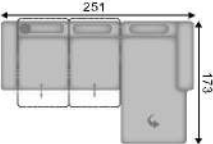
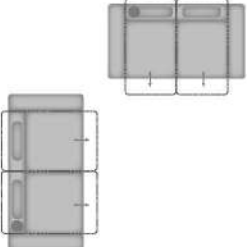
Liegefläche Bettauszug
 Bei Boxspring-Polsterung hat der Bettauszug eine geringe Maßabweichung in der Höhe zur Sitzfläche.



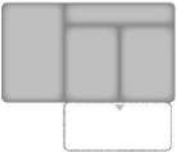
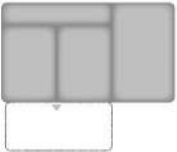










Sollte keine Angabe der Sitzqualität erfolgen, bestätigen wir die Standardausführung: Sitzqualität Kaltschaum






Bitte alle erforderlichen Vorgaben zu einer Bestellung beachten. Beginnen Sie Ihre Angaben mit der davorstehend linken Type. (Bitte Stellskizze mitsenden!)

Die Nahtverarbeitung oder Notwendigkeit zusätzlicher/geänderter Nähte kann im Vergleich zwischen der Stoff-/Leder Ausführung unterschiedlich ausfallen. Faltenbildung ist ein normaler Prozess. Diese stellt keinen Qualitätsmangel dar, sondern ist modellbedingt gewollt und eine warentypische Eigenschaft. Alle Maßangaben sind ca. Maße und können geringfügig abweichen. Ausführungen der abgebildeten Modelle sowie deren Skizzen sind unverbindlich und können sich ändern. Technische Änderungen an unseren Produkten behalten wir uns vor. Gleiches gilt für Preisirrtümer. Maßgebend ist der aktuelle Stand der Kollektion. Die Liegeflächen-Maße (falls Schlaffunktion im Typenplan vorhanden) sind in Kombination von einem Querschläfer mit Armlehne und Spitzecke (SE) angegeben und ändern sich geringfügig in Kombination mit anderen Typen. Holz ist ein Naturprodukt und eventuelle Farbabweichungen oder Maserungen können nicht beeinflusst werden und stellen keinen Reklamationsgrund dar. Hinweis für Träger von Herzschrittmachern: Alle eingebauten Elektromotoren entsprechen den DIN- und VDE Vorschriften. Wir empfehlen, um eventuellen Problemen vorzubeugen, den Arzt zu befragen.

Beschreibung Funktionen	
<p>WallAway 1-motorisch (WA1)  - gegen Aufpreis</p>  <p>max. Belastbarkeit 120kg</p> <p>WallAway-Funktion pro Sitz wählbar</p>  <p>2x Touch-Button (seitlich links im Sitz)</p> <p>Die Kopfstütze in die gewünschte Position einstellen. Durch Betätigen des Touch-Buttons fährt die Beinauflage auf Sitzhöhe und der Sitz zusätzlich einige cm nach oben, sowie nach vorne in eine Relax-Position, hierbei bleibt der Rücken wandfrei. Der Rücken fährt nun anschließend weiter bis zur Liegeposition und der Sitz fährt in dieser Bewegung weiter mit nach vorne und oben. Der Rücken bleibt weiterhin wandfrei.</p> <p>Individuelle Zusammenstellung der einzelnen Sitzfunktionen in den Typen möglich. (siehe Aufpreise)</p> <p>Bitte denken Sie an die Bestellung der Kopfstütze! Nicht mit FA in einem Sitz möglich.</p>	<p>Funktionsablage (FA)  - gegen Aufpreis</p>  <p>Funktionsablage mit integrierter Steckdose und USB-Anschluss. Durch das nach vorne klappende Rückenpolster werden der Ablagetisch und die Steckdose uneingeschränkt nutzbar.</p> <p>Ablageplatte wird dem Farbton der FüÙe angepasst.</p> <p>Bitte geben Sie immer die passende Steckdosenart für das zu beliefernde Land an.</p> <p>Individuelle Zusammenstellung der einzelnen Sitzfunktionen in den Typen möglich. (siehe Aufpreise)</p> <p>Nicht Armlehenseitig und nicht mit WA oder Kopfstütze in einem Sitz möglich.</p>
<p>Akku für motorische WallAway Funktion - gegen Aufpreis</p>  <p>für kabellose Funktion im Sitz, nur in Verbindung mit WA1 möglich 2,2Ah Li-ion</p>	<p>Handschalter (HS) - gegen Aufpreis</p>  <p>für motorische Bedienung, nur in Sitzen mit Armlehne und in Verbindung mit motorischen Funktionen möglich</p>

Nr.	Artikel	Bild	Beschreibung	Preise							
				B	C	D	E	F	G	H	I
				Kaltschaum + Federkern Boxspring	Kaltschaum + Federkern Boxspring	Kaltschaum + Federkern Boxspring	Kaltschaum + Federkern Boxspring	Kaltschaum + Federkern Boxspring	Kaltschaum + Federkern Boxspring	Kaltschaum + Federkern Boxspring	Kaltschaum + Federkern Boxspring
Kombinationen											
1	siehe Beschreibung		<p>PKS CanMoL = Canape mit motorischer Verstellbarkeit, Premiumkopfstütze und Armlehne links 2,5APELEL = 2,5-Sitzer mit Trapezquerschläferfunktion links, ohne Armlehnen; PERRR = Trapezecke rechts mit Relaxrücken beidseitig; FAL 2,5RW WA1R KSR = 2,5-Sitzer mit Funktionsablage links mit integrierter Steckdose; motorischer WallAway-Funktion, Kopfstütze und Armlehne rechts</p> <p>Liegefläche: 262 x 122 cm</p>								
2	siehe Beschreibung		<p>PKSL WA1L 3LW WA1R PKSR = 3-Sitzer mit motorischer WallAway-Funktion und Premiumkopfstütze beidseitig, Armlehne links; SEL = Spitzecke links; 2SR PKSR = 2-Sitzer mit Schubkasten, Premiumkopfstütze und Armlehne rechts</p>								
3	siehe Beschreibung		<p>PKSL WA1L 2,5LW WA1R PKSR = 2,5-Sitzer mit motorischer WallAway-Funktion und Premiumkopfstütze beidseitig, Armlehne links; CanGFR PKS = Canape gerade mit aufklappbarem Bettkasten, Premiumkopfstütze und Armlehne rechts</p>								
4	siehe Beschreibung		<p>PKSL WA1L 3W WA1R PKSR = 3-Sitzer mit motorischer WallAway-Funktion und Premiumkopfstütze beidseitig; PKSL WA1L 2,5W WA1R PKSR = 2,5-Sitzer mit motorischer WallAway-Funktion und Premiumkopfstütze beidseitig</p>								

Nr.	Artikel	Bild	Nr.	Artikel	Bild	B	H	T	Beschreibung	Preise							
										B	C	D	E	F	G	H	I
										Kaltschaum + Federkern	Kaltschaum + Federkern	Kaltschaum + Federkern	Kaltschaum + Federkern	Kaltschaum + Federkern	Kaltschaum + Federkern	Kaltschaum + Federkern	Kaltschaum + Federkern
										Boxspring	Boxspring	Boxspring	Boxspring	Boxspring	Boxspring	Boxspring	Boxspring
39	AhoL2		40	2AhoR		169	89 ODER 92	97	2-Sitzer, Anstelhocker links oder rechts, Rücken echt								
41	AhoL2S		42	2SAhoR		169	89 ODER 92	97	2-Sitzer mit Schubkasten und Anstelhocker links oder rechts, Rücken echt								
43	AhoFL2		44	2AhoFR		169	89 ODER 92	97	2-Sitzer, Anstelhocker aufklappbar links oder rechts, Rücken echt								
45	AhoFL2S		46	2SAhoFR		169	89 ODER 92	97	2-Sitzer mit Schubkasten und Anstelhocker aufklappbar links oder rechts, Rücken echt								
47	AhoL1,5		48	1,5AhoR		143	89 ODER 92	97	1,5-Sitzer, Anstelhocker links oder rechts, Rücken echt								
51	AhoFL1,5		52	1,5AhoFR		143	89 ODER 92	97	1,5-Sitzer, Anstelhocker aufklappbar links oder rechts, Rücken echt								
53	AhoFL1,5S		54	1,5SAhoFR		143	89 ODER 92	97	1,5-Sitzer mit Schubkasten und Anstelhocker aufklappbar links oder rechts, Rücken echt								

Nr.	Artikel	Bild	Nr.	Artikel	Bild	B	H	T	Beschreibung	Preise							
										B	C	D	E	F	G	H	I
										Kaltschaum + Federkern	Kaltschaum + Federkern	Kaltschaum + Federkern	Kaltschaum + Federkern	Kaltschaum + Federkern	Kaltschaum + Federkern	Kaltschaum + Federkern	Kaltschaum + Federkern
										Boxspring	Boxspring	Boxspring	Boxspring	Boxspring	Boxspring	Boxspring	Boxspring
136	Aufpreis Akku								Aufpreis je Akku, für kabellose WallAway Funktion pro Sitz - nur in Verbindung mit WA1 möglich -								
137	Aufpreis FA Ablage+Steckd.+USB								Aufpreis je FA Funktionsablage mit integrierter Steckdose und USB-Anschluss, nur bei ausgewählten Typen möglich (s. Piktogramm) - nicht armlehenseitig möglich und nicht mit WA oder KS in einem Sitz kombinierbar -								
138	Aufpreis Rücken echt								Aufpreis für Rücken echt bezogen (bei allen 3-/2,5-Sitzern mit und ohne Bettfunktion und allen 2-Sitzern mit Bettfunktion)								
139	Aufpreis Liegefläche echt								Aufpreis für Liegefläche echt bezogen								
140	Stoffmetrage lfd. Meter								ca. 140 cm breit; ab 0,5 Meter und in 10 cm Schritten bestellbar								