

Gotland



EK nach Rabatt, nach Skonto




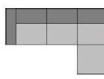
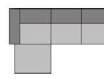


01.05.2021 - bis auf Widerruf

Gotland

EK nach Rabatt, nach Skonto



- Modellbeschreibung:** Polsterprogramm im Landhausstil, optional mit Bettfunktion, Vorziehsitz und Stauraum
Gestell: Massivholz und Spanplatten
Polsterung Sitz: Federkern auf Wellenunterfederung, Filz, PUR-Schaum, Watteabdeckung
Polsterung Rücken: Gummigurte, PUR-Schaum, Watteabdeckung, alle Elemente Rücken echt
Fuß: Buche massiv in 7 Farbausführungen: weiß, weiß antik, natur, eichefarben, antik, wenge und schwarz
 Eiche massiv in 2 Farbausführungen (Aufpreis): bianco und geölt
Bezugsvarianten: Zweifarbigkeit möglich / Bezug 1: Sitz und Rücken - Bezug 2: Korpus und Armteil
Zierkissen: Optional in den Größen 40 x 40, 45 x 45, 50 x 50, 60 x 60, 65 x 25 und 70 x 35 cm
Platzierungsvorschlag: Sofa 3-sitzig links m. VZS manuell inkl. Bettkasten / Ottomane rechts,
 Bezug: Paris espresso (Basic), Füße Eiche massiv geölt (Aufpreis)

							
Typ:		Sofa 3-sitzig links, Ottomane rechts	Ottomane links, Sofa 3-sitzig rechts	Sofa 3-sitzig links, Longchair rechts	Longchair links, Sofa 3-sitzig rechts	Hocker	Hocker mit Stauraum
Maßangaben / Typnummer		7501	7401	7581	7481	6030	6038
B/H/T in cm		257 / 84 / 212	257 / 84 / 212	265 / 84 / 161	265 / 84 / 161	101 / 45 / 66	101 / 45 / 66
Schenkelmaße		257 / 212	212 / 257	265 / 161	161 / 265		
Sitztiefe in cm		56	56	56	56	66	66
Sitztiefe in cm m. Vorziehsitz		80	80	80	80		
Sitzhöhe in cm		45	45	45	45	45	45
Liegefläche Bett in cm		200 x 118	200 x 118	219 x 118	219 x 118		
Sitzeinheiten		6,0	6,0	5,0	5,0	1,0	1,0
Bezugstoffe							
Basic							
Trend C							
Trend D							
Trend E							
Optional							
Bett in Drell - T. 0011							
Bett echt bezogen - T. 0207							
VZS man. m. BK - T. 0156							
VZS elektr. - T. 0047							
Stauraum - T. 0181							
Füße Eiche massiv - T. 0259							

Für den Einsatz von gemusterten Stoffen wird kein Rapport berücksichtigt

Für Korpus und Armteil bitte immer unifarbene Stoffe auswählen / Streifen oder Karo allover nicht möglich

Holzausführungen bei der Bestellung bitte angeben - siehe letzte Seite

7501/7401 und 7581/7481 wahlweise mit Bettfunktion (00011 od. 0207) oder Vorziehsitz (0156 od. 0047) möglich

Sofa 3-sitzig = 2er-Teilung

Alle Maße sind Circa-Maße. Piktogramme dienen nur der Typenbestimmung. Modelländerungen vorbehalten.







WEEE-Reg.-Nr. DE 49167192

Gotland

EK nach Rabatt, nach Skonto



Modellbeschreibung: Polsterprogramm im Landhausstil, optional mit Bettfunktion, Vorziehsitz und Stauraum
Gestell: Massivholz und Spanplatten
Polsterung Sitz: Federkern auf Wellenunterfederung, Filz, PUR-Schaum, Watteabdeckung
Polsterung Rücken: Gummigurte, PUR-Schaum, Watteabdeckung, alle Elemente Rücken echt
Fuß: Buche massiv in 7 Farbausführungen: weiß, weiß antik, natur, eichefarben, antik, wenge und schwarz
 Eiche massiv in 2 Farbausführungen (Aufpreis): bianco und geölt
Bezugsvarianten: Zweifarbigkeit möglich / Bezug 1: Sitz und Rücken - Bezug 2: Korpus und Armteil
Zierkissen: Optional in den Größen 40 x 40, 45 x 45, 50 x 50, 60 x 60, 65 x 25 und 70 x 35 cm

						
Typ:		Sofa 3-sitzig	Sofa 2-sitzig	Sessel	Recamiere 2-sitzig freistehend AL links	Recamiere 2-sitzig freistehend AL rechts
Maßangaben / Typnummer		3200	2200	1200	8169	8179
B/H/T in cm		192 / 84 / 89	163 / 84 / 89	101 / 84 / 89	194 / 84 / 91	194 / 84 / 91
Sitztiefe in cm		56	56	56	56	56
Sitztiefe in cm m. Vorziehsitz		80	80			
Sitzhöhe in cm		45	45	45	45	45
Sitzeinheiten		3,0	2,0	1,0	2,0	2,0
Bezugstoffe						
Basic						
Trend C						
Trend D						
Trend E						
Optional						
Bett in Drell - T. 0011						
Bett echt bezogen - T. 0207						
VZS man. m. BK - T. 0156						
VZS elektr. - T. 0047						
Stauraum - T. 0181						
Füße Eiche massiv - T. 0259						

Für den Einsatz von gemusterten Stoffen wird kein Rapport berücksichtigt

Für Korpus und Armteil bitte immer unifarbene Stoffe auswählen / Streifen oder Karo allover nicht möglich

Holzausführungen

Buche massiv

Eiche massiv (Aufpreis)



weiß



weiß antik



natur



eichefarben



antik



wenge



schwarz



bianco



geölt

Alle Maße sind Circa-Maße. Piktogramme dienen nur der Typenbestimmung. Modelländerungen vorbehalten.








WEEE-Reg.-Nr. DE 49167192

Gotland

EK nach Rabatt, nach Skonto



Modellbeschreibung: Polsterprogramm im Landhausstil, optional mit Bettfunktion, Vorziehsitz und Stauraum
Gestell: Massivholz auf Spanplatten
Polsterung Sitz: Federkern auf Wellenunterfederung, Filz, PUR-Schaum, Watteabdeckung
Polsterung Rücken: Gummigurte, PUR-Schaum, Watteabdeckung, alle Elemente Rücken echt
Fuß: Buche massiv in 7 Farbausführungen: weiß, weiß antik, natur, eichefarben, antik, wenge und schwarz
 Eiche massiv in 2 Farbausführungen (Aufpreis): bianco und geölt
Bezugsvarianten: Zweifarbigkeit möglich / Bezug 1: Sitz und Rücken - Bezug 2: Korpus und Armteil
Zierkissen: Optional in den Größen 40 x 40, 45 x 45, 50 x 50, 60 x 60, 65 x 25 und 70 x 35 cm

							
Typ:		Sofa 3-sitzig links	Sofa 3-sitzig rechts	Longchair links	Longchair rechts	Ottomane links	Ottomane rechts
Maßangaben / Typnummer		3100	3300	8143	8144	8101	8301
B/H/T in cm		168 / 84 / 89	168 / 84 / 89	97 / 84 / 161	97 / 84 / 161	89 / 84 / 212	89 / 84 / 212
Sitztiefe in cm		56	56	130	130	56	56
Sitztiefe in cm m.Vorziehsitz		80	80				
Sitzhöhe in cm		45	45	45	45	45	45
Sitzeinheiten		3,0	3,0	2,0	2,0	3,0	3,0
Bezugsstoffe							
Basic							
Trend C							
Trend D							
Trend E							
Optional							
Bett in Drell - T. 0011							
Bett echt bezogen - T. 0207							
VZS man. m. BK - T. 0156							
VZS elektr. - T. 0047							
Stauraum - T. 0181							
Füße Eiche massiv - T. 0259							

Für den Einsatz von gemusterten Stoffen wird kein Rapport berücksichtigt
Für Korpus und Armteil bitte immer unifarbene Stoffe auswählen / Streifen oder Karo allover nicht möglich
 3100/3300 wahlweise mit Bettfunktion (00011 od. 0207) oder Vorziehsitz (0156 od. 0047) möglich

Holzausführungen

Buche massiv

Eiche massiv (Aufpreis)



Alle Maße sind Circa-Maße. Piktogramme dienen nur der Typenbestimmung. Modelländerungen vorbehalten.
 WEEE-Reg.-Nr. DE 49167192