



Wählen Sie aus  
über 10.000 verschiedenen  
Tischvarianten!

Lassen Sie sich  
von den **Vorteilen** einer  
**Keramiktischplatte**  
begeistern!

- kälte- & hitzebeständig
- nahezu kratzfest
- lichtecht
- pflegeleicht
- lebensmittelecht
- antiallergen

## Sie haben die Wahl:

- Hochwertige Vollkeramik-Platten, Tischplattenstärke ca. 11 mm
- 4 Tisch-Höhen (Ess-, Tresen-, Bar- und Couchtische)
- 3 Tisch-Gestelle in 10 verschiedenen Ausführungen
- 20 Tischplatten-Maße & Tischplatten nach Wunschmaß
- 28 Keramik-Ausführungen
- 3 verschiedene Kantenausführungen
- optional Auszugfunktion oder Ansteckplatten erhältlich
- Tische mit oder ohne integrierter Auszugfunktion

## A) Keramik-Tische ohne integrierte Auszugfunktion

- Esstische ohne Auszugfunktion **Seiten 7-8**
- Tresentische ohne Auszugfunktion **Seite 9**
- Hochtische ohne Auszugfunktion **Seite 10**
- Couchtische ohne Auszugfunktion **Seite 11**
- Ansteckplatten zu rechteckigen Tischen **Seite 12**
- Runde Ess- und Tresentische **Seite 13**
- Runde Bar- und Couchtische **Seite 14**
- Tische in Ihrem Wunschmaß **Seiten 15-18**

---

## B) Keramik-Tische mit integrierter Auszugfunktion

- Esstische mit Vorkopfauszügen (2 Auszugplatten) **Seiten 20-25**
- Esstische mit Mittelauszug **Seiten 26-30**
- Vierfüßtische mit Gestellauszug **Seiten 31-33**

## A) Keramik-Tische ohne integrierte Auszugfunktion

### 1. Wählen Sie die Höhe Ihres Tisches



**Esstische**  
Höhe ca. 77 cm



**Tresentische**  
Höhe ca. 92 cm



**Hochtische**  
Höhe ca. 105 cm



**Couchtische**  
Höhe ca. 45 cm

### 2. Wählen Sie die Ausführung Ihres Tischgestells

#### a) Gestellausführungen für Gestell FET

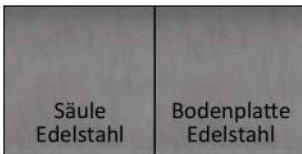


**-ST**



**-BL**

#### b) Gestellausführungen für Säulentische



**-STST**



**-STBL**



**-12ST**



**-52ST**



**-BLBL**



**-BLST**



**-12BL**



**-52BL**

#### c) Gestellausführungen für Vierfüßtische



**-ST**



**-BL**



**-12**



**-52**

**Bitte beachten Sie die Aufpreise für massive Holzgestelle!**



### 3. Wählen Sie Gestell, Form und Größe Ihres Tisches



Gestell SET

Säulentische



Gestell NA

Vierfüßtische



Gestell BA

Rundtische



ca. 70 x 70 cm



ca. 140 x 100 cm



ca. 80 x 80 cm



ca. 160 x 100 cm



ca. 100 x 100 cm



ca. 180 x 100 cm



ca. 120 x 80 cm



ca. 200 x 100 cm



ca. 120 x 100 cm



ca. 220 x 100 cm



ca. 70 x 70 cm



ca. 140 x 100 cm



ca. 80 x 80 cm



ca. 160 x 100 cm



ca. 100 x 100 cm



ca. 180 x 100 cm



ca. 120 x 80 cm



ca. 200 x 100 cm



ca. 120 x 100 cm



ca. 220 x 100 cm



Ø ca. 60 cm



Ø ca. 70 cm



Ø ca. 80 cm



Ø ca. 90 cm



Ø ca. 100 cm

zusätzlich für Esstische erhältlich:



Gestell FET



ca. 140 x 100 cm




ca. 200 x 100 cm



ca. 160 x 100 cm



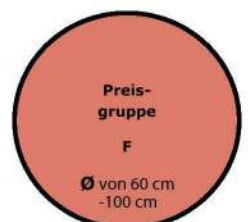
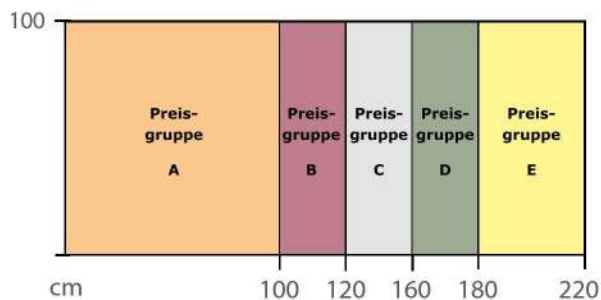
ca. 220 x 100 cm



ca. 180 x 100 cm

...oder ein Tisch  
in Ihrem Wunschmaß!

Innerhalb der farblich markierten  
Bereiche ist zentimetergenau  
jedes gewünschte Maß erhältlich!




#### 4. Wählen Sie die gewünschte Keramik-Ausführung



Anthrazit  
**-201**



Nero  
**-203**



Weiß  
**-204**



Dunkelgrau  
**-207**



Pistachie  
**-208**



Zement dunkel  
**-213**



Zement Cendra  
**-218**



Oxydo ice  
**-222**



Oxydo Moss  
**-223**



Zebrino  
**-227**



Basalt  
**-228**



Steinoptik 6110  
**-229**




Steinoptik 6125  
**-230**



Eiche hell  
**-233**



Moor Eiche  
**-234**



Artiks weiß  
**-237**



Zement Montana  
**-238**



Oregon Antik  
**-240**



Kansas Antik  
**-242**



Schiefer  
**-243**




Beton LCS hellgrau  
**-244**




Beton LCS mittelgrau  
**-245**

Lassen Sie sich  
von den **Vorteilen** einer  
**Keramiktischplatte**  
begeistern!

- kälte- & hitzebeständig
- nahezu kratzfest
- lichtecht
- pflegeleicht
- lebensmittelecht
- antiallergen



Schwarz  
**-202 \***



Mocca  
**-205 \***



Oceangrey  
**-210 \***



Beige  
**-211 \***



Zement beige  
**-215 \***

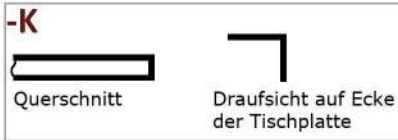


Zement ivory  
**-216 \***

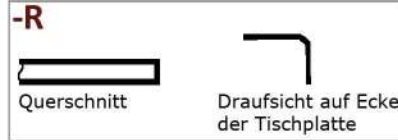
Achtung! Für die mit einem \* gekennzeichneten  
Keramik-Ausführungen: Lieferzeit auf Anfrage

## 5. Wählen Sie die Kantenausführung der Tischplatte

ohne Aufpreis  
Standardausführung:  
Kante normal

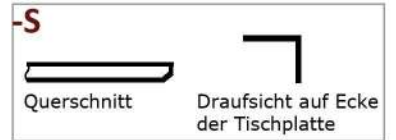


Extra gegen Aufpreis  
Sonderausführung:  
Kante gerundet  
(Achtung: nur für rechteckige  
Säulentische möglich)



Aufpreis:

Extra gegen Aufpreis  
Sonderausführung:  
Kante abgeschrägt  
„Schweizer Kante“



Aufpreis:

## 6. Optional: Wählen Sie eine oder zwei Ansteckplatten




optional erhältlich:


- Ansteckplatten

(1 oder 2 Stück pro Tisch möglich,


Tisch-Mindesttiefe für 2 Ansteckplatten 80 cm)




ca. 40 x 80 cm



ca. 50 x 80 cm



ca. 40 x 100 cm



ca. 50 x 100 cm

## OPTIONAL: Wählen Sie die Kantenausführung der Ansteckplatten

ohne Aufpreis  
Standardausführung:  
Kante normal



Extra gegen Aufpreis  
Sonderausführung:  
Kante gerundet



Aufpreis:

Extra gegen Aufpreis  
Sonderausführung:  
Kante abgeschrägt  
„Schweizer Kante“



Aufpreis:

## Rechteckige Esstische Höhe ca. 77 cm



Gestell SET1 (je nach Größe mit 1 oder 2 Säulen)



Gestell NA1

**1 Säule**  
 ca. 70 x 70 cm  
 ca. 80 x 80 cm  
 ca. 100 x 100 cm

**2 Säulen**  
 ca. 120 x 80 cm  
 ca. 120 x 100 cm  
 ca. 140 x 100 cm  
 ca. 160 x 100 cm  
 ca. 180 x 100 cm  
 ca. 200 x 100 cm  
 ca. 220 x 100 cm

Die hier aufgeführten Preise gelten für die normale Kantenausführung (-K)!  
 Auf Wunsch ist für die Vierfüßtische eine abgeschrägte Kante (-S) und für die Säulentische eine abgeschrägte (-S) oder abgerundete (-R) Kante möglich.  
 Bitte beachten Sie hierfür die entsprechenden Aufpreise auf Seite 6!

Einzeltypen	
Best-Nr.	
SET1 / NA1 - ... (Farbe Gestell) - 70 - K - ... (Farbe Tischplatte) ca. 70 x 70 cm	
SET1 / NA1 - ... (Farbe Gestell) - 80 - K - ... (Farbe Tischplatte) ca. 80 x 80 cm	
SET1 / NA1 - ... (Farbe Gestell) - 100 - K - ... (Farbe Tischplatte) ca. 100 x 100 cm	
SET1 / NA1 - ... (Farbe Gestell) - 128 - K - ... (Farbe Tischplatte) ca. 120 x 80 cm	
SET1 / NA1 - ... (Farbe Gestell) - 121 - K - ... (Farbe Tischplatte) ca. 120 x 100 cm	
SET1 / NA1 - ... (Farbe Gestell) - 141 - K - ... (Farbe Tischplatte) ca. 140 x 100 cm	
SET1 / NA1 - ... (Farbe Gestell) - 161 - K - ... (Farbe Tischplatte) ca. 160 x 100 cm	
SET1 / NA1 - ... (Farbe Gestell) - 181 - K - ... (Farbe Tischplatte) ca. 180 x 100 cm	
SET1 / NA1 - ... (Farbe Gestell) - 200 - K - ... (Farbe Tischplatte) ca. 200 x 100 cm	
SET1 / NA1 - ... (Farbe Gestell) - 220 - K - ... (Farbe Tischplatte) ca. 220 x 100 cm	

Aufpreis für massive Holz-Tischsäulen (Säulentisch)	Aufpreis für massive Holz-Tischbeine (Vierfüßtische)
+	+
+	+
+	+
+	+
+	+
+	+
+	+
+	+
+	+
+	+

Artikelnr.=      Art des Tisches      - Gestellausführung      - Größe des Tisches      - Kantenausführung      - Tischplattenfarbe  
 Beispiel:      SET1      -      ST      -      161      -      K      -      204



**Rechteckige Esstische**

Höhe ca. 77 cm



Gestell FET

Die hier aufgeführten Preise gelten für die normale Kantenausführung (-K)!  
 Auf Wunsch ist für die Vierfüßtische eine abgeschrägte Kante (-S) und für die Säulentische eine abgeschrägte (-S) oder abgerundete (-R) Kante möglich.  
 Bitte beachten Sie hierfür die entsprechenden Aufpreise auf Seite 6!

Einzeltypen	
Best-Nr.	
(Farbe Gestell) - 141 - K - ... (Farbe Tischplatte) ca. 140 x 100 cm	
(Farbe Gestell) - 161 - K - ... (Farbe Tischplatte) ca. 160 x 100 cm	
(Farbe Gestell) - 181 - K - ... (Farbe Tischplatte) ca. 180 x 100 cm	
(Farbe Gestell) - 200 - K - ... (Farbe Tischplatte) ca. 200 x 100 cm	
(Farbe Gestell) - 220 - K - ... (Farbe Tischplatte) ca. 220 x 100 cm	

Aufpreis für massives Holz-Tischgestell
<b>nicht lieferbar</b>
<b>nicht lieferbar</b>
<b>nicht lieferbar</b>
<b>nicht lieferbar</b>
<b>nicht lieferbar</b>



**Rechteckige Tresentische**

Höhe ca. 92 cm



Gestell SET4 (je nach Größe mit 1 oder 2 Säulen)

**1 Säule**  
 ca. 70 x 70 cm  
 ca. 80 x 80 cm  
 ca. 100 x 100 cm

**2 Säulen**  
 ca. 120 x 80 cm  
 ca. 120 x 100 cm  
 ca. 140 x 100 cm  
 ca. 160 x 100 cm  
 ca. 180 x 100 cm  
 ca. 200 x 100 cm  
 ca. 220 x 100 cm



Gestell NA4

Die hier aufgeführten Preise gelten für die normale Kantenausführung (-K)!  
 Auf Wunsch ist für die Vierfußtische eine abgeschrägte Kante (-S) und für die Säulentische eine abgeschrägte (-S) oder abgerundete (-R) Kante möglich.  
 Bitte beachten Sie hierfür die entsprechenden Aufpreise auf Seite 6!

Einzeltypen		Aufpreis für massive Holz-Tischsäulen (Säulentische)	Aufpreis für massive Holz-Tischbeine (Vierfußtische)
Best-Nr.			
SET4 / NA4 - ... (Farbe Gestell) - 70 - K - ... (Farbe Tischplatte) ca. 70 x 70 cm		+	+
SET4 / NA4 - ... (Farbe Gestell) - 80 - K - ... (Farbe Tischplatte) ca. 80 x 80 cm		+	+
SET4 / NA4 - ... (Farbe Gestell) - 100 - K - ... (Farbe Tischplatte) ca. 100 x 100 cm		+	+
SET4 / NA4 - ... (Farbe Gestell) - 128 - K - ... (Farbe Tischplatte) ca. 120 x 80 cm		+	+
SET4 / NA4 - ... (Farbe Gestell) - 121 - K - ... (Farbe Tischplatte) ca. 120 x 100 cm		+	+
SET4 / NA4 - ... (Farbe Gestell) - 141 - K - ... (Farbe Tischplatte) ca. 140 x 100 cm		+	+
SET4 / NA4 - ... (Farbe Gestell) - 161 - K - ... (Farbe Tischplatte) ca. 160 x 100 cm		+	+
SET4 / NA4 - ... (Farbe Gestell) - 181 - K - ... (Farbe Tischplatte) ca. 180 x 100 cm		+	+
SET4 / NA4 - ... (Farbe Gestell) - 200 - K - ... (Farbe Tischplatte) ca. 200 x 100 cm		+	+
SET4 / NA4 - ... (Farbe Gestell) - 220 - K - ... (Farbe Tischplatte) ca. 220 x 100 cm		+	+

Artikelnr.=      Art des Tisches      - Gestellausführung - Größe des Tisches - Kantenausführung      - Tischplattenfarbe  
 Beispiel:      SET4      -      BL      -      161      -      K      -      204

## Rechteckige Hochtische

Höhe ca. 105 cm



Gestell SET2

(je nach Größe mit 1 oder 2 Säulen)



Gestell NA2

**1 Säule**  
ca. 70 x 70 cm  
ca. 80 x 80 cm  
ca. 100 x 100 cm

**2 Säulen**  
ca. 120 x 80 cm  
ca. 120 x 100 cm  
ca. 140 x 100 cm  
ca. 160 x 100 cm  
ca. 180 x 100 cm  
ca. 200 x 100 cm  
ca. 220 x 100 cm

Die hier aufgeführten Preise gelten für die normale Kantenausführung (-K)!  
Auf Wunsch ist für die Vierfüßtische eine abgeschrägte Kante (-S) und für die Säulentische eine abgeschrägte (-S) oder abgerundete (-R) Kante möglich.  
Bitte beachten Sie hierfür die entsprechenden Aufpreise auf Seite 6!

Einzeltypen	
Best-Nr.	
SET2 / NA2 - ... (Farbe Gestell) - 70 - K - ... (Farbe Tischplatte) ca. 70 x 70 cm	
SET2 / NA2 - ... (Farbe Gestell) - 80 - K - ... (Farbe Tischplatte) ca. 80 x 80 cm	
SET2 / NA2 - ... (Farbe Gestell) - 100 - K - ... (Farbe Tischplatte) ca. 100 x 100 cm	
SET2 / NA2 - ... (Farbe Gestell) - 128 - K - ... (Farbe Tischplatte) ca. 120 x 80 cm	
SET2 / NA2 - ... (Farbe Gestell) - 121 - K - ... (Farbe Tischplatte) ca. 120 x 100 cm	
SET2 / NA2 - ... (Farbe Gestell) - 141 - K - ... (Farbe Tischplatte) ca. 140 x 100 cm	
SET2 / NA2 - ... (Farbe Gestell) - 161 - K - ... (Farbe Tischplatte) ca. 160 x 100 cm	
SET2 / NA2 - ... (Farbe Gestell) - 181 - K - ... (Farbe Tischplatte) ca. 180 x 100 cm	
SET2 / NA2 - ... (Farbe Gestell) - 200 - K - ... (Farbe Tischplatte) ca. 200 x 100 cm	
SET2 / NA2 - ... (Farbe Gestell) - 220 - K - ... (Farbe Tischplatte) ca. 220 x 100 cm	

Aufpreis für massive Holz-Tischsäulen (Säulentische)	Aufpreis für massive Holz-Tischbeine (Vierfüßtische)
+	+
+	+
+	+
+	+
+	+
+	+
+	+
+	+
+	+
+	+

Artikelnr.=      Art des Tisches - Gestellausführung - Größe des Tisches - Kantenausführung - Tischplattenfarbe  
Beispiel:      SET2 - ST - 161 - K - 204

**Rechteckige Couchtische**

Höhe ca. 45 cm



**Gestell SET3** (je nach Größe mit 1 oder 2 Säulen)

**Gestell NA3**

**1 Säule**  
ca. 70 x 70 cm  
ca. 80 x 80 cm  
ca. 100 x 100 cm

**2 Säulen**  
ca. 120 x 80 cm  
ca. 120 x 100 cm  
ca. 140 x 100 cm  
ca. 160 x 100 cm  
ca. 180 x 100 cm  
ca. 200 x 100 cm  
ca. 220 x 100 cm

Die hier aufgeführten Preise gelten für die normale Kantenausführung (-K)!  
Auf Wunsch ist für die Vierfüßtische eine abgeschrägte Kante (-S) und für die Säulentische eine abgeschrägte (-S) oder abgerundete (-R) Kante möglich.  
Bitte beachten Sie hierfür die entsprechenden Aufpreise auf Seite 6!

Einzeltypen	
Best-Nr.	
SET3 / NA3 - ... (Farbe Gestell) - 70 - K - ... (Farbe Tischplatte) ca. 70 x 70 cm	
SET3 / NA3 - ... (Farbe Gestell) - 80 - K - ... (Farbe Tischplatte) ca. 80 x 80 cm	
SET3 / NA3 - ... (Farbe Gestell) - 100 - K - ... (Farbe Tischplatte) ca. 100 x 100 cm	
SET3 / NA3 - ... (Farbe Gestell) - 128 - K - ... (Farbe Tischplatte) ca. 120 x 80 cm	
SET3 / NA3 - ... (Farbe Gestell) - 121 - K - ... (Farbe Tischplatte) ca. 120 x 100 cm	
SET3 / NA3 - ... (Farbe Gestell) - 141 - K - ... (Farbe Tischplatte) ca. 140 x 100 cm	
SET3 / NA3 - ... (Farbe Gestell) - 161 - K - ... (Farbe Tischplatte) ca. 160 x 100 cm	
SET3 / NA3 - ... (Farbe Gestell) - 181 - K - ... (Farbe Tischplatte) ca. 180 x 100 cm	
SET3 / NA3 - ... (Farbe Gestell) - 200 - K - ... (Farbe Tischplatte) ca. 200 x 100 cm	
SET3 / NA3 - ... (Farbe Gestell) - 220 - K - ... (Farbe Tischplatte) ca. 220 x 100 cm	

Aufpreis für massive Holz-Tischsäulen (Säulentische)	Aufpreis für massive Holz-Tischbeine (Vierfüßtische)
+	+
+	+
+	+
+	+
+	+
+	+
+	+
+	+
+	+
+	+

Artikelnr.= Art des Tisches - Gestellausführung - Größe des Tisches - Kantenausführung - Tischplattenfarbe  
 Beispiel: SET3 - ST - 161 - K - 204

**OPTIONAL erhältlich (zu rechteckigen Tischen):**

**Ansteckplatten**

Die hier aufgeführten Preise gelten für die normale Kantenausführung (-K)!  
 Auf Wunsch ist für die Vierfüßtische eine abgeschrägte Kante (-S) und für die Säulentische eine abgeschrägte (-S) oder abgerundete (-R) Kante möglich.  
 Bitte beachten Sie hierfür die entsprechenden Aufpreise auf Seite 6!

Einzeltypen	
Best-Nr.	
NA - AP48 - K - ... (Farbe Tischplatte) Ansteckplatte ca. 40 x 80 cm	
NA - AP58 - K - ... (Farbe Tischplatte) Ansteckplatte ca. 50 x 80 cm	
NA - AP40 - K - ... (Farbe Tischplatte) Ansteckplatte ca. 40 x 100 cm	
NA - AP50 - K - ... (Farbe Tischplatte) Ansteckplatte ca. 50 x 100 cm	

Einzeltypen	
Best-Nr.	
<b>Sondermaß Ansteckplatte</b> (zwischen 30-50 cm x 80-100 cm ist jedes gewünschte Maß erhältlich)	



## Runde Esstische

Höhe ca. 77 cm



Gestell BA1

Die hier aufgeführten Preise gelten für die normale Kantenausführung (-K)!  
Auf Wunsch ist auch eine abgeschrägte Kante (-S) möglich.  
Bitte beachten Sie hierfür die entsprechenden Aufpreise auf Seite 6!

Einzeltypen	
Best-Nr.	
BA1 - ... (Farbe Gestell) - R60 - K - ... (Farbe Tischplatte) Ø ca. 60 cm, Tischgestell mit rundem Fuß	
BA1 - ... (Farbe Gestell) - R70 - K - ... (Farbe Tischplatte) Ø ca. 70 cm, Tischgestell mit rundem Fuß	
BA1 - ... (Farbe Gestell) - R80 - K - ... (Farbe Tischplatte) Ø ca. 80 cm, Tischgestell mit rundem Fuß	
BA1 - ... (Farbe Gestell) - R90 - K - ... (Farbe Tischplatte) Ø ca. 90 cm, Tischgestell mit rundem Fuß	
BA1 - ... (Farbe Gestell) - R100 - K - ... (Farbe Tischplatte) Ø ca. 100 cm, Tischgestell mit rundem Fuß	

Aufpreis für massive Holz-Tischsäule
+
+
+
+
+

## Runde Tresentische

Höhe ca. 92 cm



Gestell BA4

Einzeltypen	
Best-Nr.	
BA4 - ... (Farbe Gestell) - R60 - K - ... (Farbe Tischplatte) Ø ca. 60 cm, Tischgestell mit rundem Fuß	
BA4 - ... (Farbe Gestell) - R70 - K - ... (Farbe Tischplatte) Ø ca. 70 cm, Tischgestell mit rundem Fuß	
BA4 - ... (Farbe Gestell) - R80 - K - ... (Farbe Tischplatte) Ø ca. 80 cm, Tischgestell mit rundem Fuß	
BA4 - ... (Farbe Gestell) - R90 - K - ... (Farbe Tischplatte) Ø ca. 90 cm, Tischgestell mit rundem Fuß	
BA4 - ... (Farbe Gestell) - R100 - K - ... (Farbe Tischplatte) Ø ca. 100 cm, Tischgestell mit rundem Fuß	

Aufpreis für massive Holz-Tischsäule
+
+
+
+
+

Artikelnr.=      Art des Tisches      - Gestellausführung      - Größe des Tisches      - Kantenausführung      - Tischplattenfarbe  
 Beispiel:      BA1      -      ST      -      R80      -      K      -      204



## Runde Bartische

Höhe ca. 105 cm

Gestell BA2

Die hier aufgeführten Preise gelten für die normale Kantenausführung (-K)!  
 Auf Wunsch ist für die Vierfüßtische eine abgeschrägte Kante (-S) und für die Säulentische eine abgeschrägte (-S) oder abgerundete (-R) Kante möglich.  
 Bitte beachten Sie hierfür die entsprechenden Aufpreise auf Seite 6!

Einzeltypen	
Best-Nr.	
BA2 - ... (Farbe Gestell) - R60 - K - ... (Farbe Tischplatte) Ø ca. 60 cm, Tischgestell mit rundem Fuß	
BA2 - ... (Farbe Gestell) - R70 - K - ... (Farbe Tischplatte) Ø ca. 70 cm, Tischgestell mit rundem Fuß	
BA2 - ... (Farbe Gestell) - R80 - K - ... (Farbe Tischplatte) Ø ca. 80 cm, Tischgestell mit rundem Fuß	
BA2 - ... (Farbe Gestell) - R90 - K - ... (Farbe Tischplatte) Ø ca. 90 cm, Tischgestell mit rundem Fuß	
BA2 - ... (Farbe Gestell) - R100 - K - ... (Farbe Tischplatte) Ø ca. 100 cm, Tischgestell mit rundem Fuß	

Aufpreis für massive Holz-Tischsäule
+
+
+
+
+

## Runde Couchtische

Höhe ca. 45 cm



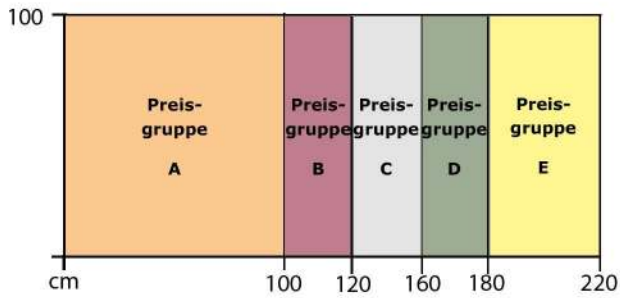
Gestell BA3

Einzeltypen	
Best-Nr.	
BA3 - ... (Farbe Gestell) - R60 - K - ... (Farbe Tischplatte) Ø ca. 60 cm, Tischgestell mit rundem Fuß	
BA3 - ... (Farbe Gestell) - R70 - K - ... (Farbe Tischplatte) Ø ca. 70 cm, Tischgestell mit rundem Fuß	
BA3 - ... (Farbe Gestell) - R80 - K - ... (Farbe Tischplatte) Ø ca. 80 cm, Tischgestell mit rundem Fuß	
BA3 - ... (Farbe Gestell) - R90 - K - ... (Farbe Tischplatte) Ø ca. 90 cm, Tischgestell mit rundem Fuß	
BA3 - ... (Farbe Gestell) - R100 - K - ... (Farbe Tischplatte) Ø ca. 100 cm, Tischgestell mit rundem Fuß	

Aufpreis für massive Holz-Tischsäule
+
+
+
+
+

Artikelnr.=      Art des Tisches      - Gestellausführung - Größe des Tisches - Kantenausführung      - Tischplattenfarbe  
 Beispiel:          BA3                              -      BL                              -      R80                              -      K                              -      204

## Keramik-Tische in Ihrem Wunschmaß!



Innerhalb der farblich markierten Bereiche ist zentimetergenau jedes gewünschte Maß erhältlich!

Bitte geben Sie das genaue Maß Ihres Tisches im Artikeltext an!

Die hier aufgeführten Preise gelten für die normale Kantenausführung (-K)!  
 Auf Wunsch ist für die Vierfüßtische eine abgeschrägte Kante (-S) und für die Säulentische eine abgeschrägte (-S) oder abgerundete (-R) Kante möglich.  
 Bitte beachten Sie hierfür die entsprechenden Aufpreise auf Seite 6!



## Rechteckige Esstische in Ihrem Wunschmaß

Höhe ca. 77 cm

Einzeltypen		Aufpreis für massive Holz-Tischsäulen (Säulentische)	Aufpreis für massive Holz-Tischbeine (Vierfüßtische)
Best-Nr.			
SET1 / NA1 - ... (Farbe Gestell) - PGA - K - ... (Farbe Tischplatte)		+	+
SET1 / NA1 - ... (Farbe Gestell) - PGB - K - ... (Farbe Tischplatte)		+	+
SET1 / NA1 - ... (Farbe Gestell) - PGC - K - ... (Farbe Tischplatte)		+	+
SET1 / NA1 - ... (Farbe Gestell) - PGD - K - ... (Farbe Tischplatte)		+	+
SET1 / NA1 - ... (Farbe Gestell) - PGE - K - ... (Farbe Tischplatte)		+	+




Einzeltypen		Aufpreis für massives Holz-Tischgestell	Aufpreis für massive Holz-Tischbeine (Vierfüßtische)
Best-Nr.			
FET - ... (Farbe Gestell) - PGC - K - ... (Farbe Tischplatte)		nicht lieferbar	nicht lieferbar
FET - ... (Farbe Gestell) - PGD - K - ... (Farbe Tischplatte)		nicht lieferbar	nicht lieferbar
FET - ... (Farbe Gestell) - PGE - K - ... (Farbe Tischplatte)		nicht lieferbar	nicht lieferbar

Artikelnr.= Art des Tisches - Gestellausführung - Preisgruppe - Kantenausführung - Tischplattenfarbe  
 Beispiel: NA1 - ST - PGA - K - 204

Bitte geben Sie das genaue Maß Ihres Tisches im Artikeltext an!



**Keramik-Tische in Ihrem Wunschmaß!**



Innerhalb der farbig markierten Bereiche ist zentimetergenau jedes gewünschte Maß erhältlich!

Bitte geben Sie das genaue Maß Ihres Tisches im Artikeltext an!

Die hier aufgeführten Preise gelten für die normale Kantenausführung (-K)!  
 Auf Wunsch ist für die Vierfüßtische eine abgeschrägte Kante (-S) und für die Säulentische eine abgeschrägte (-S) oder abgerundete (-R) Kante möglich.  
 Bitte beachten Sie hierfür die entsprechenden Aufpreise auf Seite 6!



**Rechteckige Tresentische in Ihrem Wunschmaß**

Höhe ca. 92 cm

Einzeltypen	
Best-Nr.	
SET4 / NA4 - ... (Farbe Gestell) - PGA - K - ... (Farbe Tischplatte)	
SET4 / NA4 - ... (Farbe Gestell) - PGB - K - ... (Farbe Tischplatte)	
SET4 / NA4 - ... (Farbe Gestell) - PGC - K - ... (Farbe Tischplatte)	
SET4 / NA4 - ... (Farbe Gestell) - PGD - K - ... (Farbe Tischplatte)	
SET4 / NA4 - ... (Farbe Gestell) - PGE - K - ... (Farbe Tischplatte)	

Aufpreis für massive Holz-Tischsäulen (Säulentische)	Aufpreis für massive Holz-Tischbeine (Vierfüßtische)
+	+
+	+
+	+
+	+
+	+



**Rechteckige Hochtische in Ihrem Wunschmaß**

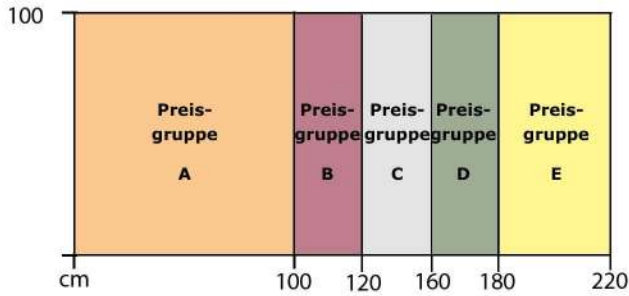
Höhe ca. 105 cm

Einzeltypen	
Best-Nr.	
SET2 / NA2 - ... (Farbe Gestell) - PGA - K - ... (Farbe Tischplatte)	
SET2 / NA2 - ... (Farbe Gestell) - PGB - K - ... (Farbe Tischplatte)	
SET2 / NA2 - ... (Farbe Gestell) - PGC - K - ... (Farbe Tischplatte)	
SET2 / NA2 - ... (Farbe Gestell) - PGD - K - ... (Farbe Tischplatte)	
SET2 / NA2 - ... (Farbe Gestell) - PGE - K - ... (Farbe Tischplatte)	

Aufpreis für massive Holz-Tischsäulen (Säulentische)	Aufpreis für massive Holz-Tischbeine (Vierfüßtische)
+	+
+	+
+	+
+	+
+	+



## Keramik-Tische in Ihrem Wunschmaß!



Innerhalb der farbig markierten Bereiche ist zentimetergenau jedes gewünschte Maß erhältlich!

Bitte geben Sie das genaue Maß Ihres Tisches im Artikeltext an!

Die hier aufgeführten Preise gelten für die normale Kantenausführung (-K)!  
 Auf Wunsch ist für die Vierfüßtische eine abgeschrägte Kante (-S) und für die Säulentische eine abgeschrägte (-S) oder abgerundete (-R) Kante möglich.  
 Bitte beachten Sie hierfür die entsprechenden Aufpreise auf Seite 6!

## Rechteckige Couchtische in Ihrem Wunschmaß

Höhe ca. 45 cm

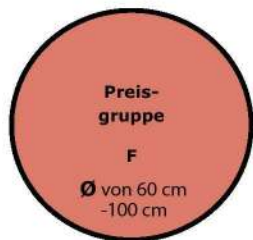


Einzeltypen		Aufpreis für massive Holz-Tischsäulen (Säulentische)	Aufpreis für massive Holz-Tischbeine (Vierfüßtische)
Best-Nr.			
SET3 / NA3 - ...	(Farbe Gestell) - PGA - K - ... (Farbe Tischplatte)	+	+
SET3 / NA3 - ...	(Farbe Gestell) - PGB - K - ... (Farbe Tischplatte)	+	+
SET3 / NA3 - ...	(Farbe Gestell) - PGC - K - ... (Farbe Tischplatte)	+	+
SET3 / NA3 - ...	(Farbe Gestell) - PGD - K - ... (Farbe Tischplatte)	+	+
SET3 / NA3 - ...	(Farbe Gestell) - PGE - K - ... (Farbe Tischplatte)	+	+

Artikelnr.=      Art des Tisches   -   Gestellausführung   -   Preisgruppe   -   Kantenausführung   -   Tischplattenfarbe  
 Beispiel:        NA1                               -            ST                               -            PGA                               -            K                               -            204

Bitte geben Sie das genaue Maß Ihres Tisches im Artikeltext an!

**Runde Tische in Ihrem Wunschmaß!**



Innerhalb der farbig markierten Bereiche ist zentimetergenau jedes gewünschte Maß erhältlich!

Bitte geben Sie das genaue Maß Ihres Tisches im Artikeltext an!

Die hier aufgeführten Preise gelten für die normale Kantenausführung (-K)!  
 Auf Wunsch ist auch eine abgeschrägte (-S) Kante möglich.  
 Bitte beachten Sie hierfür die entsprechenden Aufpreise auf Seite 6!

Einzeltypen	
Best-Nr.	
(Farbe <b>BA1</b> - ... Gestell) - PGF - K - ... (Farbe Tischplatte) Esstisch, Höhe ca. 77 cm	
(Farbe <b>BA4</b> - ... Gestell) - PGF - K - ... (Farbe Tischplatte) Tresentisch, Höhe ca. 92 cm	
(Farbe <b>BA2</b> - ... Gestell) - PGF - K - ... (Farbe Tischplatte) Bartisch, Höhe ca. 105 cm	
(Farbe <b>BA3</b> - ... Gestell) - PGF - K - ... (Farbe Tischplatte) Couchtisch, Höhe ca. 45 cm	

Aufpreis für massive Holz-Tischsäule
+
+
+
+



Artikelnr.=      Art des Tisches - Gestellausführung - Preisgruppe - Kantenausführung - Tischplattenfarbe  
 Beispiel:              BA2      -      BL              -      PGF              -      K              -      204  
  
 Bitte geben Sie das genaue Maß Ihres Tisches im Artikeltext an!

## B) Keramik-Tische mit integrierter Auszugfunktion

### Variante 1: Esstische mit Vorkopfauszügen (2 Auszugplatten)



### Variante 2: Esstische mit Mittelauszug



### Variante 3: Vierfüßtische mit Gestellauszug



**Variante 1: Esstische mit Vorkopfauszügen (2 Auszugplatten)**



**1. Wählen Sie ein Tischgestell**



Gestell **SET**



Gestell **GET**

Achtung! Gestell GET ist erst ab einer Größe von 160 cm erhältlich!




Gestell **FET**



Gestell **YET**

**2. Wählen Sie die Ausführung Ihres Tischgestells**

a) Gestellausführungen für Gestelle SET, YET:



**-STST**



**-STBL**



**-12ST**



**-52ST**



**-BLBL**



**-BLST**



**-12BL**



**-52BL**

**Bitte beachten Sie die Aufpreise für massive Holzgestelle!**

b) Gestellausführungen für Gestell GET:



**-STST**



**-STBL**



**-BLBL**



**-BLST**

c) Gestellausführungen für Gestell FET:



**-ST**



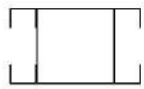
**-BL**




## Variante 1: Esstische mit Vorkopfauszügen (2 Auszugplatten)

### 3. Wählen Sie die Größe der Tischplatte

#### Rechteckige Tischplatten:



ca. 120 x 80 cm  
mit 2 Auszugplatten (je 30 cm)  
ausziehbar auf ca. 180 cm  
**-620-** (nicht für Gestell GET)



ca. 140 x 100 cm  
mit 2 Auszugplatten (je 40 cm)  
ausziehbar auf ca. 220 cm  
**-640-** (nicht für Gestell GET)

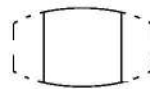


ca. 160 x 100 cm  
mit 2 Auszugplatten (je 45 cm)  
ausziehbar auf ca. 250 cm  
**-650-**

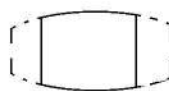


ca. 180 x 100 cm  
mit 2 Auszugplatten (je 45 cm)  
ausziehbar auf ca. 270 cm  
**-680-**


#### Bootsförmige Tischplatten:



ca. 120 x 85 cm  
mit 2 Auszugplatten (je 30 cm)  
ausziehbar auf ca. 180 cm  
**-720-** (nicht für Gestell GET)



ca. 140 x 100 cm  
mit 2 Auszugplatten (je 40 cm)  
ausziehbar auf ca. 220 cm  
**-740-** (nicht für Gestell GET)



ca. 160 x 100 cm  
mit 2 Auszugplatten (je 45 cm)  
ausziehbar auf ca. 250 cm  
**-750-**



ca. 180 x 100 cm  
mit 2 Auszugplatten (je 45 cm)  
ausziehbar auf ca. 270 cm  
**-780-**

### 4. Wählen Sie die Kantenausführung der Tischplatte

ohne Aufpreis  
Standardausführung:  
Kante normal

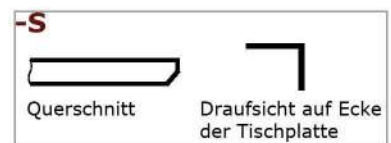


Extra gegen Aufpreis  
Sonderausführung  
Kante gerundet



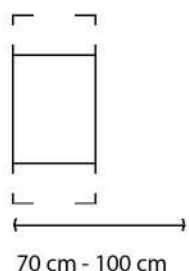
**Aufpreis:**

Extra gegen Aufpreis  
Sonderausführung  
Kante abgeschrägt  
„Schweizer Kante“



**Aufpreis:**

#### 4a. OPTIONAL gegen Aufpreis: Wählen Sie Ihre Wunschbreite



Sollten Sie eine bestimmte Breite wünschen, die von den Standardmaßen abweicht, geben Sie bitte in der Artikelnummer **-WB** an und nennen Sie im Artikeltext die gewünschte Breite

**Aufpreis:**

**Variante 1: Esstische mit Vorkopfauszügen (2 Auszugplatten)**

**5. Wählen Sie die gewünschte Keramik-Ausführung**



Anthrazit  
**-201**



Nero  
**-203**



Weiß  
**-204**



Dunkelgrau  
**-207**



Pistachie  
**-208**



Zement dunkel  
**-213**



Zement Cendra  
**-218**



Oxydo ice  
**-222**



Oxydo Moss  
**-223**



Zebrino  
**-227**



Basalt  
**-228**



Steinoptik 6110  
**-229**



Steinoptik 6125  
**-230**



Eiche hell  
**-233**



Moor Eiche  
**-234**



Artiks weiß  
**-237**



Zement Montana  
**-238**



Oregon Antik  
**-240**



Kansas Antik  
**-242**



Schiefer  
**-243**




Beton LCS hellgrau  
**-244**




Beton LCS mittelgrau  
**-245**

Lassen Sie sich  
von den **Vorteilen** einer  
**Keramiktischplatte**  
begeistern!

- kälte- & hitzebeständig
- nahezu kratzfest
- lichtecht
- pflegeleicht
- lebensmittelecht
- antiallergen



Schwarz  
**-202 \***



Mocca  
**-205 \***



Oceangrey  
**-210 \***



Beige  
**-211 \***



Zement beige  
**-215 \***



Zement ivory  
**-216 \***

Achtung! Für die mit einem \* gekennzeichneten  
Keramik-Ausführungen: Lieferzeit auf Anfrage

## Variante 1: Esstische mit Vorkopfauszügen (2 Auszugplatten)

### Rechteckige Säulentische

Höhe ca. 77 cm



Gestell SET



Die hier aufgeführten Preise gelten für die normale Kantenausführung (-K)! Auf Wunsch ist auch eine gerundete (-R) oder abgeschrägte (-S) Kante möglich. Bitte beachten Sie hierfür die Aufpreise auf Seite 21!

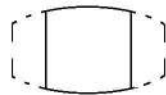
Einzeltypen		Aufpreis für massive Tischsäulen
Best-Nr.		
SET - ... (Farbe Gestell) - 620 - K - ... (Farbe Tischplatte) ca. 120 x 80 cm, ausziehbar auf ca. 180 cm (2 Auszugplatten je 30 cm)		+
SET - ... (Farbe Gestell) - 640 - K - ... (Farbe Tischplatte) ca. 140 x 100 cm, ausziehbar auf ca. 220 cm (2 Auszugplatten je 40 cm)		+
SET - ... (Farbe Gestell) - 650 - K - ... (Farbe Tischplatte) ca. 160 x 100 cm, ausziehbar auf ca. 250 cm (2 Auszugplatten je 45 cm)		+
SET - ... (Farbe Gestell) - 680 - K - ... (Farbe Tischplatte) ca. 180 x 100 cm, ausziehbar auf ca. 270 cm (2 Auszugplatten je 45 cm)		+

### Bootsförmige Säulentische

Höhe ca. 77 cm



Gestell SET



Einzeltypen		Preis für alle Tische mit Metallgestellen	Aufpreis für massive Holz-Tischsäulen (Säulentische)
Best-Nr.			
SET - ... (Farbe Gestell) - 720 - K - ... (Farbe Tischplatte) ca. 120 x 85 cm, ausziehbar auf ca. 180 cm (2 Auszugplatten je 30 cm)			+
SET - ... (Farbe Gestell) - 740 - K - ... (Farbe Tischplatte) ca. 140 x 100 cm, ausziehbar auf ca. 220 cm (2 Auszugplatten je 40 cm)			+
SET - ... (Farbe Gestell) - 750 - K - ... (Farbe Tischplatte) ca. 160 x 100 cm, ausziehbar auf ca. 250 cm (2 Auszugplatten je 45 cm)			+
SET - ... (Farbe Gestell) - 780 - K - ... (Farbe Tischplatte) ca. 180 x 100 cm, ausziehbar auf ca. 270 cm (2 Auszugplatten je 45 cm)			+



**Variante 1: Esstische mit Vorkopfauszügen (2 Auszugplatten)**

**Rechteckige Tische**

Höhe ca. 77 cm



Gestell FET



Die hier aufgeführten Preise gelten für die normale Kantenausführung (-K)! Auf Wunsch ist auch eine gerundete (-R) oder abgeschrägte (-S) Kante möglich. Bitte beachten Sie hierfür die Aufpreise auf Seite 21!

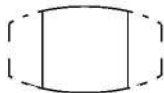
Einzeltypen	Preis für alle Tische mit Metallgestellen	Aufpreis für massives Holz-Tischgestell
Best-Nr.		
(Farbe Gestell) - 620 - K - ... (Farbe Tischplatte) ca. 120 x 80 cm, ausziehbar auf ca. 180 cm (2 Auszugplatten je 30 cm)		nicht lieferbar
(Farbe Gestell) - 640 - K - ... (Farbe Tischplatte) ca. 140 x 100 cm, ausziehbar auf ca. 220 cm (2 Auszugplatten je 40 cm)		nicht lieferbar
(Farbe Gestell) - 650 - K - ... (Farbe Tischplatte) ca. 160 x 100 cm, ausziehbar auf ca. 250 cm (2 Auszugplatten je 45 cm)		nicht lieferbar
(Farbe Gestell) - 680 - K - ... (Farbe Tischplatte) ca. 180 x 100 cm, ausziehbar auf ca. 270 cm (2 Auszugplatten je 45 cm)		nicht lieferbar

**Bootsförmige Tische**

Höhe ca. 77 cm



Gestell FET



Einzeltypen	Preis für alle Tische mit Metallgestellen	Aufpreis für massives Holz-Tischgestell
Best-Nr.		
(Farbe Gestell) - 720 - K - ... (Farbe Tischplatte) ca. 120 x 85 cm, ausziehbar auf ca. 180 cm (2 Auszugplatten je 30 cm)		nicht lieferbar
(Farbe Gestell) - 740 - K - ... (Farbe Tischplatte) ca. 140 x 100 cm, ausziehbar auf ca. 220 cm (2 Auszugplatten je 40 cm)		nicht lieferbar
(Farbe Gestell) - 750 - K - ... (Farbe Tischplatte) ca. 160 x 100 cm, ausziehbar auf ca. 250 cm (2 Auszugplatten je 45 cm)		nicht lieferbar
(Farbe Gestell) - 780 - K - ... (Farbe Tischplatte) ca. 180 x 100 cm, ausziehbar auf ca. 270 cm (2 Auszugplatten je 45 cm)		nicht lieferbar



## Variante 1: Esstische mit Vorkopfauszügen (2 Auszugplatten)

### Rechteckige Säulentische

Höhe ca. 77 cm



Gestell GET



Gestell YET



Die hier aufgeführten Preise gelten für die normale Kantenausführung (-K)! Auf Wunsch ist auch eine gerundete (-R) oder abgeschrägte (-S) Kante möglich. Bitte beachten Sie hierfür die Aufpreise auf Seite 21!

Einzeltypen	Preis für alle Tische mit Metallgestellen
Best-Nr.	
YET - ... (Farbe Gestell) - 620 - K - ... (Farbe Tischplatte) ca. 120 x 80 cm, ausziehbar auf ca. 180 cm (2 Auszugplatten je 30 cm )	
YET - ... (Farbe Gestell) - 640 - K - ... (Farbe Tischplatte) ca. 140 x 100 cm, ausziehbar auf ca. 220 cm (2 Auszugplatten je 40 cm )	
GET/YET - ... (Farbe Gestell) - 650 - K - ... (Farbe Tischplatte) ca. 160 x 100 cm, ausziehbar auf ca. 250 cm (2 Auszugplatten je 45 cm )	
GET/YET - ... (Farbe Gestell) - 680 - K - ... (Farbe Tischplatte) ca. 180 x 100 cm, ausziehbar auf ca. 270 cm (2 Auszugplatten je 45 cm )	

Aufpreis für massive Holz-Tischsäulen (nur für YET)
+
+
+
+

### Bootsförmige Säulentische

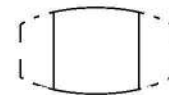
Höhe ca. 77 cm



Gestell GET




Gestell YET



Einzeltypen	Preis für alle Tische mit Metallgestellen
Best-Nr.	
YET - ... (Farbe Gestell) - 720 - K - ... (Farbe Tischplatte) ca. 120 x 85 cm, ausziehbar auf ca. 180 cm (2 Auszugplatten je 30 cm )	
YET - ... (Farbe Gestell) - 740 - K - ... (Farbe Tischplatte) ca. 140 x 100 cm, ausziehbar auf ca. 220 cm (2 Auszugplatten je 40 cm )	
GET/YET - ... (Farbe Gestell) - 750 - K - ... (Farbe Tischplatte) ca. 160 x 100 cm, ausziehbar auf ca. 250 cm (2 Auszugplatten je 45 cm )	
GET/YET - ... (Farbe Gestell) - 780 - K - ... (Farbe Tischplatte) ca. 180 x 100 cm, ausziehbar auf ca. 270 cm (2 Auszugplatten je 45 cm )	

Aufpreis für massive Holz-Tischsäulen (nur für YET)
+
+
+
+

**Variante 2: Esstische mit Mittelauszug**



**1. Wählen Sie Ihr Tischgestell**



Gestell SET



Gestell GET



Gestell FET



Gestell YET

**2. Wählen Sie die Ausführung Ihres Tischgestells**

a) Gestellausführungen für Gestelle SET, YET:



**-STST**



**-STBL**



**-12ST**



**-52ST**



**-BLBL**



**-BLST**



**-12BL**



**-52BL**

**Bitte beachten Sie die Aufpreise für massive Holzgestelle!**

b) Gestellausführungen für Gestell GET:



**-STST**



**-STBL**



**-BLBL**



**-BLST**

c) Gestellausführungen für Gestell FET:



**-ST**

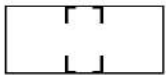


**-BL**

**Variante 2: Esstische mit Mittelauszug**

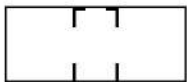
**3. Wählen Sie die Größe der Tischplatte**

**Rechteckige Tischplatten:**



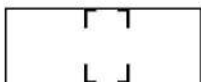
ca. 140 x 100 cm  
ausziehbar auf ca. 190 cm

**-E140-**



ca. 160 x 100 cm  
ausziehbar auf ca. 210 cm

**-E160-**



ca. 180 x 100 cm  
ausziehbar auf ca. 240 cm

**-E180-**

**Bootsförmige Tischplatten:**



ca. 140 x 100 cm  
ausziehbar auf ca. 190 cm

**-B140-**



ca. 160 x 100 cm  
ausziehbar auf ca. 210 cm

**-B160-**



ca. 180 x 100 cm  
ausziehbar auf ca. 240 cm

**-B180-**

**4. Wählen Sie die Kantenausführung der Tischplatte**

ohne Aufpreis  
Standardausführung:  
Kante normal

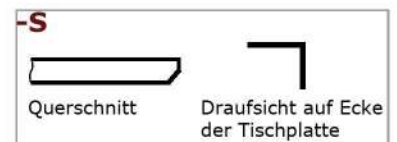


Extra gegen Aufpreis  
Sonderausführung  
Kante gerundet



**Aufpreis:**


Extra gegen Aufpreis  
Sonderausführung  
Kante abgeschrägt  
„Schweizer Kante“




**Aufpreis:**

Variante 2: Esstische mit Mittelauszug

5. Wählen Sie die gewünschte Keramik-Ausführung



Anthrazit  
-201



Nero  
-203



Weiß  
-204



Dunkelgrau  
-207



Pistachie  
-208



Zement dunkel  
-213



Zement Cendra  
-218



Oxydo ice  
-222



Oxydo Moss  
-223



Zebrino  
-227



Basalt  
-228



Steinoptik 6110  
-229



Steinoptik 6125  
-230



Eiche hell  
-233



Moor Eiche  
-234



Artiks weiß  
-237



Zement Montana  
-238



Oregon Antik  
-240



Kansas Antik  
-242



Schiefer  
-243



Beton LCS hellgrau  
-244




Beton LCS mittelgrau  
-245

Lassen Sie sich  
von den **Vorteilen** einer  
**Keramiktischplatte**  
begeistern!

- kälte- & hitzebeständig
- nahezu kratzfest
- lichtecht
- pflegeleicht
- lebensmittelecht
- antiallergen



Schwarz  
-202 \*



Mocca  
-205 \*



Oceangrey  
-210 \*



Beige  
-211 \*



Zement beige  
-215 \*



Zement ivory  
-216 \*

Achtung! Für die mit einem \* gekennzeichneten  
Keramik-Ausführungen: Lieferzeit auf Anfrage



**Variante 2: Esstische mit Mittelauszug**

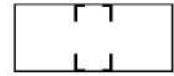
Die hier aufgeführten Preise gelten für die normale Kantenausführung (-K)! Auf Wunsch ist auch eine gerundete (-R) oder abgeschrägte (-S) Kante möglich. Bitte beachten Sie hierfür die Aufpreise auf Seite 27!

**Rechteckige Säulentische mit Mittelauszug**

Höhe ca. 77 cm



Gestell SET



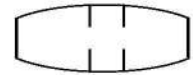
Ausführung Tischplatte:	Preis für alle Tische mit Metallgestellen	Aufpreis für massives Holz-Tischgestell
SET- ... (Farbe Tischgestell) - E140 - K... (Farbe Tischplatte) ca. 140 x 100 cm, ausziehbar auf ca. 190 cm		+
SET- ... (Farbe Tischgestell) - E160 - K... (Farbe Tischplatte) ca. 160 x 100 cm, ausziehbar auf ca. 210 cm		+
SET- ... (Farbe Tischgestell) - E180 - K... (Farbe Tischplatte) ca. 180 x 100 cm, ausziehbar auf ca. 240 cm		+

**Bootsförmige Säulentische mit Mittelauszug**

Höhe ca. 77 cm



Gestell SET



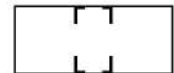
Ausführung Tischplatte:	Preis für alle Tische mit Metallgestellen	Aufpreis für massives Holz-Tischgestell
SET- ... (Farbe Tischgestell) - B140 - K... (Farbe Tischplatte) ca. 140 x 100 cm, ausziehbar auf ca. 190 cm		+
SET- ... (Farbe Tischgestell) - B160 - K... (Farbe Tischplatte) ca. 160 x 100 cm, ausziehbar auf ca. 210 cm		+
SET- ... (Farbe Tischgestell) - B180 - K... (Farbe Tischplatte) ca. 180 x 100 cm, ausziehbar auf ca. 240 cm		+

**Rechteckige Tische mit Mittelauszug**

Höhe ca. 77 cm



Gestell FET



Ausführung Tischplatte:	Preis für alle Tische mit Metallgestellen	Aufpreis für massives Holz-Tischgestell
FET- ... (Farbe Tischgestell) - E140 - K... (Farbe Tischplatte) ca. 140 x 100 cm, ausziehbar auf ca. 190 cm		nicht lieferbar
FET- ... (Farbe Tischgestell) - E160 - K... (Farbe Tischplatte) ca. 160 x 100 cm, ausziehbar auf ca. 210 cm		nicht lieferbar
FET- ... (Farbe Tischgestell) - E180 - K... (Farbe Tischplatte) ca. 180 x 100 cm, ausziehbar auf ca. 240 cm		nicht lieferbar

**Bootsförmige Tische mit Mittelauszug**

Höhe ca. 77 cm



Gestell FET

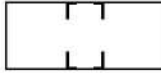


Ausführung Tischplatte:	Preis für alle Tische mit Metallgestellen	Aufpreis für massives Holz-Tischgestell
FET- ... (Farbe Tischgestell) - B140 - K... (Farbe Tischplatte) ca. 140 x 100 cm, ausziehbar auf ca. 190 cm		nicht lieferbar
FET- ... (Farbe Tischgestell) - B160 - K... (Farbe Tischplatte) ca. 160 x 100 cm, ausziehbar auf ca. 210 cm		nicht lieferbar
FET- ... (Farbe Tischgestell) - B180 - K... (Farbe Tischplatte) ca. 180 x 100 cm, ausziehbar auf ca. 240 cm		nicht lieferbar

**Variante 2: Esstische mit Mittelauszug**

**Rechteckige Säulentische mit Mittelauszug**

Höhe ca. 77 cm



Gestell **GET**



Gestell **YET**

Ausführung Tischplatte:	Preis für alle Tische mit Metallgestellen	Aufpreis für massive Holz-Tischsäulen (nur für YET)
GET/YET- ... (Farbe Tischgestell) - E140 - K ... (Farbe Tischplatte) ca. 140 x 100 cm, ausziehbar auf ca. 190 cm		+
GET/YET- ... (Farbe Tischgestell) - E160 - K ... (Farbe Tischplatte) ca. 160 x 100 cm, ausziehbar auf ca. 210 cm		+
GET/YET- ... (Farbe Tischgestell) - E180 - K ... (Farbe Tischplatte) ca. 180 x 100 cm, ausziehbar auf ca. 240 cm		+

**Bootsförmige Säulentische mit Mittelauszug**

Höhe ca. 77 cm




Gestell **GET**



Gestell **YET**

Ausführung Tischplatte:	Preis für alle Tische mit Metallgestellen	Aufpreis für massive Holz-Tischsäulen (nur für YET)
GET/YET- ... (Farbe Tischgestell) - B140 - K ... (Farbe Tischplatte) ca. 140 x 100 cm, ausziehbar auf ca. 190 cm		+
GET/YET- ... (Farbe Tischgestell) - B160 - K ... (Farbe Tischplatte) ca. 160 x 100 cm, ausziehbar auf ca. 210 cm		+
GET/YET- ... (Farbe Tischgestell) - B180 - K ... (Farbe Tischplatte) ca. 180 x 100 cm, ausziehbar auf ca. 240 cm		+

**Variante 3: Vierfüßtische mit Gestellauszug**



**1. Wählen Sie Ihre Tischbeine**



abgeschrägte Tischbeine

**VK1**


(nicht in Ausführung Holz erhältlich)



rechteckige Tischbeine

**VK2**

**2. Wählen Sie die Ausführung Ihrer Tischbeine**



**ST**

Edelstahl



**BL**

schwarz gepulvert



**12**

Eiche massiv




**52**

Eiche Sonoma massiv

**3. Wählen Sie die Größe der Tischplatte**

Rechteckige Tischplatten:



ca. 110 x 70 cm  
ausziehbar auf ca. 155 cm

**-V110-**



ca. 130 x 85 cm  
ausziehbar auf ca. 190 cm

**-V130-**



ca. 140 x 100 cm  
ausziehbar auf ca. 190 cm

**-V140-**



ca. 160 x 100 cm  
ausziehbar auf ca. 210 cm

**-V160-**



ca. 180 x 100 cm  
ausziehbar auf ca. 240 cm

**-V180-**

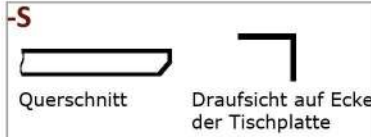
**Variante 3: Vierfüßtische mit Gestellauszug**

**4. Wählen Sie die Kantenausführung der Tischplatte**

ohne Aufpreis  
Standardausführung:  
Kante normal



Extra gegen Aufpreis  
Sonderausführung  
Kante abgeschrägt  
„Schweizer Kante“



**Aufpreis:**


**5. Wählen Sie die gewünschte Keramik-Ausführung**



Anthrazit  
**-201**



Nero  
**-203**



Weiß  
**-204**



Dunkelgrau  
**-207**



Pistachie  
**-208**



Zement dunkel  
**-213**



Zement Cendra  
**-218**



Oxydo ice  
**-222**



Oxydo Moss  
**-223**



Zebrino  
**-227**



Basalt  
**-228**



Steinoptik 6110  
**-229**




Steinoptik 6125  
**-230**



Eiche hell  
**-233**



Moor Eiche  
**-234**



Artiks weiß  
**-237**



Zement Montana  
**-238**



Oregon Antik  
**-240**



Kansas Antik  
**-242**



Schiefer  
**-243**




Beton LCS hellgrau  
**-244**




Beton LCS mittelgrau  
**-245**

Lassen Sie sich von den **Vorteilen** einer **Keramiktischplatte** begeistern!

- kalte- & hitzebeständig
- nahezu kratzfest
- lichtecht
- pflegeleicht
- lebensmittelecht
- antiallergen



Schwarz  
**-202 \***



Mocca  
**-205 \***



Oceangrey  
**-210 \***



Beige  
**-211 \***



Zement beige  
**-215 \***



Zement ivory  
**-216 \***

Achtung! Für die mit einem \* gekennzeichneten Keramik-Ausführungen: Lieferzeit auf Anfrage



**Variante 3: Vierfüßtische mit Gestellauszug**

Die hier aufgeführten Preise gelten für die normale Kantenausführung (-K)! Auf Wunsch ist auch eine abgeschrägte (-S) Kante möglich.  
Bitte beachten Sie hierfür die Aufpreise auf Seite 32!

Vierfüßtische mit Gestellauszug

Ausführung Tischplatte:	Preis für alle Tische mit Metallgestellen	Aufpreis für massives Holz-Tischgestell
VK1/VK2- ... (Farbe Tischbeine) - V110 - K ... (Farbe Tischplatte) ca. 110 x 70 cm, ausziehbar auf ca. 155 cm		+
VK1/VK2- ... (Farbe Tischbeine) - V130 - K ... (Farbe Tischplatte) ca. 130 x 85 cm, ausziehbar auf ca. 190 cm		+
VK1/VK2- ... (Farbe Tischbeine) - V140 - K ... (Farbe Tischplatte) ca. 140 x 100 cm, ausziehbar auf ca. 190 cm		+
VK1/VK2- ... (Farbe Tischbeine) - V160 - K ... (Farbe Tischplatte) ca. 160 x 100 cm, ausziehbar auf ca. 210 cm		+
VK1/VK2- ... (Farbe Tischbeine) - V180 - K ... (Farbe Tischplatte) ca. 180 x 100 cm, ausziehbar auf ca. 240 cm		+