


# Ca52



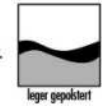
**01.04.2024 - bis auf Widerruf**



**Modellbeschreibung:**

<b>Gestell:</b>	Stahlrohrrahmen und Holzwerkstoffe
<b>Unterfederung Sitz:</b>	Stahlwellen-Federn
<b>Polsterung Sitz:</b>	HsL - Superflex hochwertiger Formkaltschaum
<b>Unterfederung Rücken:</b>	Gummigurte
<b>Polsterung Rücken:</b>	Superflex hochwertiger Formkaltschaum
<b>Polsterung Armteil:</b>	Hochwertiger Polyätherschaum
<b>Unter dem Bezug:</b>	Weiche Polster-Vlies-Matte
<b>Max. Belastbarkeit:</b>	120kg
<b>Grundversion:</b>	C - Starthilfe Beinauflage und Rücken (Komfortausstattung - s. Aufpreise)

Alle motorischen Funktionen sind wahlweise (preisgleich) über ein eingebautes Bedienfeld (BF) oder mit Handschalter (HS) steuerbar.  
Starthilfe Hebel ist immer in Edelstahl-Optik  
Faltenbildung gehört zur legeren Verarbeitung!

**ca. Massangaben in cm**

Breite:	73
Höhe:	104/111/117
Tiefe:	88
Sitzhöhe:	44/47/49
Sitztiefe:	50/52/54
Breite (Innenmaß):	50-54

**Ergonomiegrößen****small**

SH44 / ST50  
Rückenhöhe 104  
Liegelänge ca. 174 cm

**Aufpreis medium**

SH47 / ST52  
Rückenhöhe 111  
Liegelänge ca. 180 cm

**Aufpreis large**

SH49 / ST54  
Rückenhöhe 117  
Liegelänge ca. 186 cm

**Sitzhärten preisgleich**

**HsL**  
Kaltschaum-Sitzkonfort

HsL-Wahlweise in 3 verschiedenen Sitzhärten  
(ohne Mehrpreis)

Bitte grundsätzlich angeben! Empfehlung: F2

**10 Jahre**  
Garantie  
auf die HsL-Polsterung

**F1-weich****F2-mittel****F3-fest**

**mitwachsender Rücken**  
von small zu medium/large



**mitwachsende Beinauflage**  
von small zu medium/large



**Bitte alle erforderlichen Vorgaben zu einer Bestellung beachten. Beginnen Sie Ihre Angaben mit der davorstehend linken Type. (Bitte Stellskizze mitsenden!)**

Die Nahtverarbeitung oder Notwendigkeit zusätzlicher/geänderter Nähte kann im Vergleich zwischen der Stoff-/Leder Ausführung unterschiedlich ausfallen. Faltenbildung ist ein normaler Prozess. Diese stellt keinen Qualitätsmangel dar, sondern ist modellbedingt gewollt und eine warentypische Eigenschaft. Alle Maßangaben sind ca. Maße und können geringfügig abweichen. Ausführungen der abgebildeten Modelle sowie deren Skizzen sind unverbindlich und können sich ändern. Technische Änderungen an unseren Produkten behalten wir uns vor. Gleiches gilt für Preisirrtümer. Maßgebend ist der aktuelle Stand der Kollektion. Die Liegeflächen-Maße (falls Schlaffunktion im Typenplan vorhanden) sind in Kombination von einem Querschläfer mit Armlehne und Spitzecke (SE) angegeben und ändern sich geringfügig in Kombination mit anderen Typen.

Holz ist ein Naturprodukt und eventuelle Farbabweichungen oder Maserungen können nicht beeinflusst werden und stellen keinen Reklamationsgrund dar.

Hinweis für Träger von Herzschrittmachern: Alle eingebauten Elektromotoren entsprechen den DIN- und VDE Vorschriften. Wir empfehlen, um eventuellen Problemen vorzubeugen, den Arzt zu befragen.





## Armlehnenvarianten



Vollpolsterarmlehne


Metallarmlehne  
mit Polsterauflage  
gegen AufpreisMetallarmlehne  
mit Polsterauflage,  
pulverbeschichtet schwarz  
gegen Aufpreis

## Drehteller in allen Ergonomiegrößen



V6

Metall

V1<sup>(\*)</sup>Metall  
sternförmigV15<sup>(\*)</sup>Metall  
sternförmig  
pulverbeschichtet  
schwarz

V3

Holz



V4

Sternfuß  
Edelstahl

V4S

Sternfuß  
pulverbeschichtet  
schwarz

## Farbtöne für wählbare Holzfarben

## BUCHE

P19  
ErlfarbenP21  
NussbaumfarbenP48  
Eichfarben maron

## EICHE






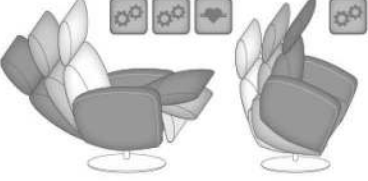

P58  
Eiche bianco




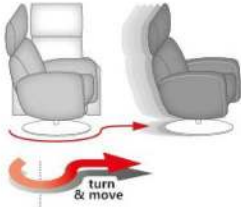

(\*) nicht in Kombination mit Funktion G3 und Ergonomie small lieferbar


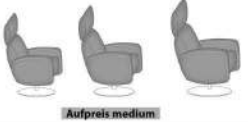

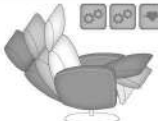
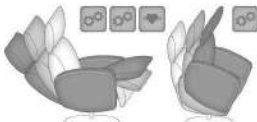


Bitte alle erforderlichen Vorgaben zu einer Bestellung beachten. Beginnen Sie Ihre Angaben mit der davorstehend linken Type. (Bitte Stellskizze mitsenden!)

Die Nahtverarbeitung oder Notwendigkeit zusätzlicher/geänderter Nähte kann im Vergleich zwischen der Stoff-/Leder Ausführung unterschiedlich ausfallen. Faltenbildung ist ein normaler Prozess. Diese stellt keinen Qualitätsmangel dar, sondern ist modellbedingt gewollt und eine warentypische Eigenschaft. Alle Maßangaben sind ca. Maße und können geringfügig abweichen. Ausführungen der abgebildeten Modelle sowie deren Skizzen sind unverbindlich und können sich ändern. Technische Änderungen an unseren Produkten behalten wir uns vor. Gleiches gilt für Preisirrtümer. Maßgebend ist der aktuelle Stand der Kollektion. Die Liegeflächen-Maße (falls Schlaffunktion im Typenplan vorhanden) sind in Kombination von einem Querschläfer mit Armlehne und Spitzzecke (SE) angegeben und ändern sich geringfügig in Kombination mit anderen Typen. Holz ist ein Naturprodukt und eventuelle Farbabweichungen oder Maserungen können nicht beeinflusst werden und stellen keinen Reklamationsgrund dar.





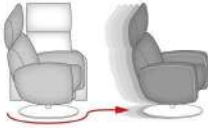

Hinweis für Träger von Herzschrittmachern: Alle eingebauten Elektromotoren entsprechen den DIN- und VDE Vorschriften. Wir empfehlen, um eventuellen Problemen vorzubeugen, den Arzt zu befragen.

Beschreibung Funktionen	
<p><b>Komfortausstattung C</b> Starthilfe für Beinauflage und Rücken</p>  <p>Verstellung der Beinauflage durch einen außenliegenden Starthilfe-Hebel (links). Stufenlose Rückenverstellung (pneumatisch) mit integrierter Sitzabsenkung inkl. Herz-Waage-Position durch außenliegenden Hebel (rechts).</p>	<p><b>Herz-Waage-Position</b></p>  <p>Stufenlose Rückenverstellung mit integrierter Sitzabsenkung (6°) - für ergonomisch optimales Relaxen - für ergonomisch optimales Relaxen Alle Ausführungen lassen sich bis zur Herz-Waage-Position verstellen. Als Herz-Waage-Position bezeichnet man die rückwertige Liegeposition, in der die Fußspitzen höher gelagert sind als das Herz. Herz und Kreislauf werden so entlastet. Die Durchblutung verbessert sich und der Körper kann entspannen. Angestrenzte und müde Beine können regenerieren, da das Venensystem entlastet wird.</p>
<p><b>individuelle Widerstands-Regulierung</b></p> <p>... durch das COSY-relax Stellrad am unteren Rücken. Drehrichtung nach links mit geringerem Widerstand / Drehrichtung nach rechts mit erhöhtem Widerstand für eine zusätzlich individuelle Körpergewichtsregulierung.</p>	<p><b>Kopfpolsterverstellung MAKV</b></p>  <p>Alle Ausführungen sind generell mit einer manuellen Kopfpolsterverstellung ausgestattet. Der Rast-Klemm-Beschlag lässt sich einseitig rasten und individuell in jeder Position über eine Klemmtechnik zurückführen.</p>
<p><b>motor. Bedienung</b></p>  <p>Alle motorischen Funktionen sind wahlweise (preisgleich) über ein eingebautes Bedienfeld (BF) oder mit Handschalter (HS) steuerbar. Sollte keine Angabe des Bedienfeldes erfolgen, wird in der Standardausführung mit eingebautem Bedienfeld geliefert.</p>	<p><b>Komfortausstattung F (4*) - gegen Aufpreis</b> 2 E-Motoren</p>  <p>Individuelle Verstellung der Beinauflage und Rückenlehne durch zwei Elektro-Motoren inkl. Herz-Waage-Position.</p>
<p><b>Komfortausstattung G3 (5*) - gegen Aufpreis</b> 3 E-Motoren mit Aufstehhilfe</p>  <p>Individuelle Verstellung der Beinauflage und Rückenlehne durch zwei Elektro-Motoren und einem Elektro-Motor für die Aufstehhilfe (max. 120kg) inkl. Herz-Waage-Position. Mit fixierbarer Drehfunktion.</p>	<p><b>Seitenwechsel motor. Bedienung (5.1*) - gegen Aufpreis</b></p>  <p>Bei motorischen Funktionen ist die Bedienung dann davorstehend rechts. Nur lieferbar mit Funktion F und G3</p>







Beschreibung Funktionen	
<p><b>Zusatzausstattung mot. Kopfpolsterverstellung MOK (6*) - gegen Aufpreis</b></p>  <p>Motorische Kopfpolsterverstellung Nur lieferbar mit Funktion F und G3</p>	<p><b>Zusatzausstattung Akku AKK (9*) - gegen Aufpreis</b></p>  <p>Akku Nur lieferbar mit Funktion F (100 Verstellungen) und G3 (65 Verstellungen)</p>
<p><b>Zusatzausstattung manuelle Lendenstütze MLS (10*) - gegen Aufpreis</b></p>  <p>Lendenstütze manuell</p>	<p><b>Zusatzfunktion Drehteller turn&amp;move (11*) - gegen Aufpreis</b></p>  <p>Optional mit Schiebefunktion „turn&amp;move“ möglich Nur bei den linsenförmigen Drehtellern Metall V6 und Holz V3 möglich. Mit der patentierten Funktion.</p>
<p><b>Zusatzfunktion höhenverstellbare Spindel HVS (12*) - gegen Aufpreis</b></p>  <p>Mittels der höhenverstellbaren Drehspindel lässt sich die Sitzhöhe von 44 bis 48cm variabel einstellen. Die HVS ersetzt die Sitzhöhe der Ergonomieauswahl. Nicht in Verbindung mit t&amp;m und Funktion G3 möglich.</p> <p>* laufende Nummer in der Preisliste</p>	

Nr.	Artikel	Bild	Beschreibung	Aufpreis	Preise Stoff				Preise Leder				
					19	20	22	25	56	58	59	60	63
TV-Sessel / Ruhe- / Liege- / Relaxessel													
1	Relaxessel		<p>- in SMALL Grundversion: C - Starthilfe für Beinauflage und Rücken. Vollpolster Armteil.</p> <p>Verstellung der Beinauflage durch einen außenliegenden Starthilfe-Hebel (links). Stufenlose Rückenverstellung (pneumatisch) mit integrierter Sitzabsenkung inkl. Herz-Waage-Position durch außenliegenden Hebel (rechts). Generell mit manueller Kopfpolsterverstellung.</p>										
Zubehör / Kleinteile													
2	Aufpreis MEDIUM		Ergonomiegröße MEDIUM		-	-	-	-	-	-	-	-	
3	Aufpreis LARGE		Ergonomiegröße LARGE		-	-	-	-	-	-	-	-	
4	F - 2 E-Motoren		F - 2 E-Motoren. Individuelle Verstellung der Beinauflage und Rückenlehne durch 2 Elektro-Motoren incl. Herz-Waage-Position. Generell mit manueller Kopfpolsterverstellung ausgestattet.		-	-	-	-	-	-	-	-	
5	G3 - 3 E-Motoren + AH		G3 - 3 E-Motoren und Aufstehhilfe. Individuelle Verstellung der Beinauflage und Rückenlehne durch 2 Elektro-Motoren und 1 Elektro-Motor für die Aufstehhilfe (max. 120 kg) incl. Herz-Waage-Position. Mit fixierbarer Drehfunktion. Generell mit manueller Kopfpolsterverstellung ausgestattet. Bei der small Größe erhöht sich die Sitzhöhe um ca. 2 cm.		-	-	-	-	-	-	-	-	
5.1	Aufpreis Seitenwechsel		Seitenwechsel der motorischen Bedienung. Bei motorischen Funktionen ist die Bedienung davorstehend rechts.		-	-	-	-	-	-	-	-	
6	MOK - Motorische Kopfp.-verst.		MOK - Motorische Kopfpolsterverstellung Nur lieferbar mit Funktion F oder G3.		-	-	-	-	-	-	-	-	



Nr.	Artikel	Bild	Beschreibung	Preise Stoff				Preise Leder				
				19	20	22	25	56	58	59	60	63
7	Aufpreis Metallarmlehne		Metallarmlehne gegen Mehrpreis lieferbar.	-	-	-	-	-	-	-	-	-
8.1	Aufpreis Metallarml.schwarz		Metallarmlehne pulverbeschichtet schwarz gegen Mehrpreis lieferbar	-	-	-	-	-	-	-	-	-
9	AKK - Akku		Akku - Die Zusatzausstattung Akku ermöglicht eine einfache kabellose Nutzung des Relaxsessels. Mittels LED Beleuchtung am eingebauten Bedienfeld wird der Akkuzustand angezeigt (Grün = geladen / Rot = aufladen). Nur lieferbar mit Funktion F (100 Verstellungen) und G3 (65 Verstellungen).	-	-	-	-	-	-	-	-	-
10	MLS - Lendenstütze manuell		MLS - Lendenstütze manuell	-	-	-	-	-	-	-	-	-
11	turn&move		turn & move - Schieben einfach gemacht. Durch integrierte Rollen im Drehteller lässt sich der Drehsessel einfach verschieben. Funktion darf nur zum Schieben des Sessels genutzt werden. Rollen müssen zum Sitzen immer eingefahren werden. Bitte zusätzlich den Sessel beim Verschieben vom Stromkreis lösen. Nur bei den linsenförmigen Drehtellern Metall V6 und Holz V3 möglich.	-	-	-	-	-	-	-	-	-
12	HVS - höhenverstellbare Spindel		HVS - höhenverstellbare Spindel Mittels der höhenverstellbaren Drehspindel lassen sich die Ergonomie Größen small - medium - large in der Sitzhöhe von 44 bis 48 cm variabel einstellen. Nicht in Verbindung mit t&m und Komfortausstattung G3 möglich.	-	-	-	-	-	-	-	-	-



Nr.	Artikel	Bild	Beschreibung	Preise Stoff				Preise Leder				
				19	20	22	25	56	58	59	60	63
Kissen												
12.1	Stoffmetrage lfd. Meter		ca. 140 cm breit; ab 0,5 Meter und in 10 cm Schritten bestellbar					-	-	-	-	-
12.2	Leder 4,5m <sup>2</sup>		nur ganze Häute (ca. 4,5m <sup>2</sup> ) Bitte beachten: Durch die vorhandenen Naturmerkmale können ca. 60-70% der Haut als Zuschnittfläche verwendet werden.	-	-	-	-					
13	Nackenkissen / Gegengewicht		Nackenkissen 38/19/6 mit Gegengewicht									
14	Konturnackenkissen		Konturnackenkissen 38/26/7 mit Gegengewicht									
15	Softnackenkissen		Softnackenkissen 48/16/6 mit Gegengewicht									
16	Nackenkissen mit Biese		Nackenkissen 48/22/6 mit Biese und Gegengewicht									