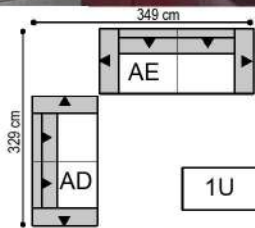


7474 Dive



01.06.2022 - bis auf Widerruf



Abbildung

Sofa: AE Sofa 2,5-sitzig mit Sitztiefenverstellung, AD Sofa 2-sitzig groß mit Sitztiefenverstellung, 1U Hockerbank
 Bezug: Leder Longlife Bronco 11

Optionen



Kontrastnaht nicht möglich



Bezugskombination möglich

Modellaufbau

Gestell: Stabile Gestelle aus Buchen- und Schichtholz
 Sitz: Wellenunterfederung mit solider Polyätherschaumpolsterung und Inlettfüllung
 Rücken: Gummigurte mit Füllkissen
 Funktion: Sitztiefenverstellung, Armauflage mit Rasterbeschlag
 Fuß: A Spinnenfuß Metall verchromt oder Metall schwarz Struktur, B U-Bügelfuß Edelstahloptik gebürstet, C Scheibenfuß Edelstahloptik gebürstet oder Metall schwarz Struktur, D Winkelfuß Metall verchromt
 Segment/Zwischentisch: Echtholz furnier lackiert in Kernbuche, Kernnussbaum Eiche natur, Eiche wengefarbig

Art der Polsterung



besonders leger

Modellbeschreibung

Das Modell beeindruckt durch seine geradlinige Form und seinen außergewöhnlich legeren Komfort. Durch die Sitztiefenverstellung (ca. 16cm), die mittels eines Hebebeschlages betätigt wird, können Sie zwischen 2 Sitztiefen wählen. Die Armauflagen sind mit einem Rasterbeschlag ausgestattet. Mit vier frei wählbaren Fußvarianten und einem breiten Typenplan bietet dieses Polsterprogramm jede Menge Spielraum zur individuellen Gestaltung. Die legerere Polsterverarbeitung mit betont softigen Sitz- und Rückenkissen unterstützt den angenehmen Komfort.

Details



A B C D



Planungsbeispiel



Planungsbeispiel



Segmenttisch



Armteilstfunktion

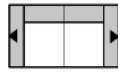
Breite / Tiefe / Höhe

Sitzhöhe: 46 cm, Sitztiefe: 54 cm / mit SV 70 cm
Sitzhöhe Sessel 1B: 40 cm
SV = Sitztiefenverstellung



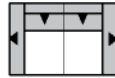
89/90/81
Drehsessel
Sitzhöhe: 40 cm

1B



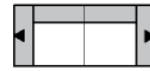
200/91/85
Sofa 2-sitzig

SC



200/109/85
Sofa 2-sitzig + SV

AC




220/91/85
Sofa 2-sitzig groß

SD



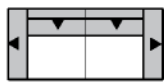
220/109/85
Sofa 2-sitzig groß + SV

AD



240/91/85
Sofa 2,5-sitzig

SE



240/109/85
Sofa 2,5-sitzig + SV

AE



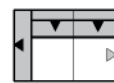
110/109/85
Element mit Seitenteil + SV

CB links
DB rechts



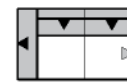
120/109/85
Element mit Seitenteil + SV

CC links
DC rechts



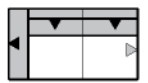
160/109/85
Sofa 2-sitzig mit Seitenteil + SV

CF links
DF rechts



180/109/85
Sofa 2-sitzig groß mit Seitenteil + SV

CD links
DD rechts



200/109/85
Sofa 2,5-sitzig mit Seitenteil + SV

CE links
DE rechts



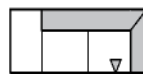
109/109/85
Spitzecke

2V



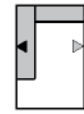
240/91/85
Sofaecke

5R links
6R rechts



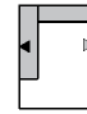
250/91/85
Sofaecke

5S links
6S rechts



112/167/85
Longchair

YA links
ZA rechts



122/167/85
Longchair

YB links
ZB rechts



101/63/46
Hockerbank

1T



116/63/46
Hockerbank

1U



52/11/22
Kopfstütze

9F



52/11/22
Kopfstütze verstellbar

9G



55/100/35
Segmenttisch niedrig

2Q



58/107/7
Auflagekissen für Segmenttisch 2Q

9Q



34/100/35
Zwischentisch gerade

2R



34/107/7
Auflagekissen für Zwischentisch 2R

9R

▼ = SV (Sitzvorzug)




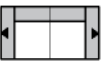
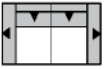





◀ = Armteilstfunktion

Bitte beachten:

Die Sofaelemente mit Seitenteil sind nur in Verbindung mit Sofaecke/Longchair/Ecke/Segmenttisch möglich!

7474 Dive

alle Angaben sind ca. Maße B/T/H; Irrtümer vorbehalten

STOFF	Drehessel	Sofa 2-sitzig	Sofa 2-sitzig + SV	Sofa 2-sitzig groß	Sofa 2-sitzig groß + SV	Sofa 2,5-sitzig	Sofa 2,5-sitzig + SV	Element mit Seitenteil + SV	Element mit Seitenteil + SV	Sofa 2-sitzig mit Seitenteil + SV
										
B/T/H ca.	1B 89/90/81	SC 200/91/85	AC 200/109/85	SD 220/91/85	AD 220/109/85	SE 240/91/85	AE 240/109/85	CB links DB rechts 110/109/85	CC links DC rechts 120/109/85	CF links DF rechts 160/109/85
Verbrauch	3,77	8,40	8,40	8,80	8,80	9,90	9,90	3,85	4,40	6,64
ZUGABE										
05										
06										
07										
08										
09										
10										
12										
22										
LEDER *										
Longl. Casay Longl. Bronco Longl. Cloud Longl. Gaucho Bison (Nubuk)										

* **BITTE BEACHTEN:** Nur die aufgeführten Leder sind bei diesem Modell lieferbar!

Preisfindung für Bezugskombinationen:

Durch den höheren Materialverbrauch und Handlingsaufwand gelten die jeweils höheren Stoff- oder Ledergruppen als Gesamtpreis.




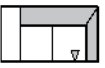






Die Verarbeitung von Zier-, Kapp- oder Doppelnähten können in der Stoff- oder Lederausführung unterschiedlich ausfallen. Es besteht die Möglichkeit, dass bei der Stoffausführung die Nähte entfallen bzw. durch einfache Nähte ersetzt werden.

„Zugabe“ bezieht sich nur auf Stoffe (Verbrauch in lfd. Meter, uni oder unauffällig gemustert mit einer Arbeitsbreite von ca. 140cm), Fremdleider kann nicht verarbeitet werden!

Achtung: Die Piktogramme dienen nur zur Verdeutlichung der Grundform! Abbildung zeigt immer das linke Teil! Alle Maße sind ca.-Angaben. Irrtümer und Änderungen vorbehalten.

7474 Dive

alle Angaben sind ca. Maße B/T/H; Irrtümer vorbehalten

STOFF	Sofa 2-sitzig groß mit Seitenteil + SV	Sofa 2,5-sit- zig mit Seitenteil + SV	Spitzecke	Sofaecke	Sofaecke	Longchair	Longchair	Hockerbank	Hockerbank	Kopfstütze
										
B/T/H ca.	CD links DD rechts 180/109/85	CE links DE rechts 200/109/85	2V 109/109/85	5R links 6R rechts 240/91/85	5S links 6S rechts 250/91/85	YA links ZA rechts 112/167/85	YB links ZB rechts 122/167/85	1T 101/63/46	1U 116/63/46	9F 52/11/22
Verbrauch	7,04	7,70	5,95	8,20	9,35	5,89	7,15	2,35	2,59	0,66
ZUGABE										
05										
06										
07										
08										
09										
10										
12										
22										
LEDER *										
Longl. Casay Longl. Bronco Longl. Cloud Longl. Gaucho Bison (Nubuk)										

* **BITTE BEACHTEN:** Nur die aufgeführten Leder sind bei diesem Modell lieferbar!

Preisfindung für Bezugskombinationen:

Durch den höheren Materialverbrauch und Handlingsaufwand gelten die jeweils höheren Stoff- oder Ledergruppen als Gesamtpreis.

Die Verarbeitung von Zier-, Kapp- oder Doppelnähten können in der Stoff- oder Lederausführung unterschiedlich ausfallen. Es besteht die Möglichkeit, dass bei der Stoffausführung die Nähte entfallen bzw. durch einfache Nähte ersetzt werden.

„Zugabe“ bezieht sich nur auf Stoffe (Verbrauch in lfd. Meter, uni oder unauffällig gemustert mit einer Arbeitsbreite von ca. 140cm), Fremdleider kann nicht verarbeitet werden!

Achtung: Die Piktogramme dienen nur zur Verdeutlichung der Grundform! Abbildung zeigt immer das linke Teil! Alle Maße sind ca.-Angaben. Irrtümer und Änderungen vorbehalten.

7474 Dive

alle Angaben sind ca. Maße B/T/H; Irrtümer vorbehalten

STOFF	Kopfstütze verstellbar	Segment- tisch niedrig	Auflage- kissen für Segment- tisch 2Q	Zwischen- tisch gerade	Auflage- kissen für Zwischen- tisch 2R					
B/T/H ca.	9G 52/11/22	2Q 55/100/35	9Q 58/107/7	2R 34/100/35	9R 34/107/7					
Verbrauch	0,66	0,83	0,83	0,83	0,83					
ZUGABE										
05										
06										
07										
08										
09										
10										
12										
22										
LEDER *										
Longl. Casay										
Longl. Bronco										
Longl. Cloud										
Longl. Gaucho										
Bison (Nubuk)										

* **BITTE BEACHTEN:** Nur die aufgeführten Leder sind bei diesem Modell lieferbar!

Preisfindung für Bezugskombinationen:

Durch den höheren Materialverbrauch und Handlingsaufwand gelten die jeweils höheren Stoff- oder Ledergruppen als Gesamtpreis.

Die Verarbeitung von Zier-, Kapp- oder Doppelnähten können in der Stoff- oder Lederausführung unterschiedlich ausfallen. Es besteht die Möglichkeit, dass bei der Stoffausführung die Nähte entfallen bzw. durch einfache Nähte ersetzt werden.

„Zugabe“ bezieht sich nur auf Stoffe (Verbrauch in lfd. Meter, uni oder unauffällig gemustert mit einer Arbeitsbreite von ca. 140cm), Fremdleider kann nicht verarbeitet werden!

Achtung: Die Piktogramme dienen nur zur Verdeutlichung der Grundform! Abbildung zeigt immer das linke Teil! Alle Maße sind ca.-Angaben. Irrtümer und Änderungen vorbehalten.