

MAISON



01.09.2022 - bis auf Widerruf

MAISON

EURO



FARBAUSFÜHRUNGEN:

Korpus- und Frontfarben: Lack weiß (PG1)
Asteiche (PG1)
Lack vintage weiß (PG2)
Lack graphit (PG2)
Cognac antik (PG3)

Akzentfarben: Asteiche = Farbmix
Lack graphit = Farbmix
Cognac antik = Farbmix

Lack und Holz

Wir verwenden umweltschonenden UV-härtenden Wasserlack. Diese Oberfläche zeichnet sich durch eine hohe Strapazierfähigkeit und gute Gebrauchseigenschaft aus. Zur Reinigung sollten Lackoberflächen am besten nur abgestaubt oder mit einem weichen, leicht feuchten Baumwolltuch ohne Zusatzmittel gereinigt werden.

Die Farbe 'vintage' basiert auf einem dunklen Untergrund, der weiß überlackiert wird. Durch das Durchschleifen des weißen Lacks wird eine Gebrauchsoptik erzielt.



Bei der Farbe Cognac antik handelt es sich um Ahorn Furnier Cognac antik gebeizt.

Bei der Bestellung kann jedes Element entweder einfarbig oder als Farbmix (Akzentfarbe) bestellt werden. Bei einer Farbmix-Bestellung erhalten Sie den Kranz bzw. die Abdeckplatte und Vitrinenrückwände in der angegebenen Akzentfarbe (Asteiche, Graphit oder Cognac antik).

Beispiel Korpus Lack weiß
in Kombination mit
Akzentfarbe Asteiche



Jeder Korpus wird mit einer eingebauten Rückwand geliefert, bei einer einfarbigen Bestellung in Korpusfarbe, bei mehrfarbiger Bestellung erhalten Sie hinter Glastüren eine Rückwand in der ausgewählten Akzentfarbe.

Bei der Farbe Lack vintage weiß werden die Pilaster, Kranz- und Zierprofile in vintage Oberfläche geliefert. Der Korpus (Böden, Innenseite, Rückwände) ist Lack weiß.

GRIFFVARIANTEN:

STANDARDGRIFF



Wird bei der Bestellung keine Griffvariante angegeben, liefern wir **standardmäßig** den **Griff M1** inkl. Zierbeschlag.
Griff M1-M4 auch ohne Zierbeschlag lieferbar.

Rechtliche Hinweise:

Alle Maße sind Circa-Angaben. Modellabweichungen und Irrtümer vorbehalten. Alle Angebote ohne Dekoration und Zubehör.

Änderungen in Form, Farbe, Oberflächenbehandlung und Konstruktion, sowie alle Änderungen die dem technischen Fortschritt dienen, sowie Irrtümer in der Typenliste bzw. Abweichungen zwischen Typenplan und Katalog bleiben grundsätzlich vorbehalten.

Naturbedingte Unterschiede im Holz bzw. durch Licht und Schatten hervorgerufene Unterschiede im Aussehen der Oberfläche sind kein Grund zur Beanstandung. Grundlage aller Lieferungen sind die Lieferbedingungen. Kundeneigene Einkaufsbedingungen bedürfen zu ihrer Wirksamkeit unserer ausdrücklichen schriftlichen Zustimmung. Ebenso können die AGB des Fachhandels nicht zu Bestandteilen des Lieferabkommens gerechnet werden.

Lieferungen erfolgen nur über den autorisierten Fachhandel.

Mit Erscheinen dieser Typenliste werden alle vorangegangenen Unterlagen ungültig.

Es gelten die gleichen allgemeinen Hinweise wie in den zugehörigen Standard-Typenlisten.

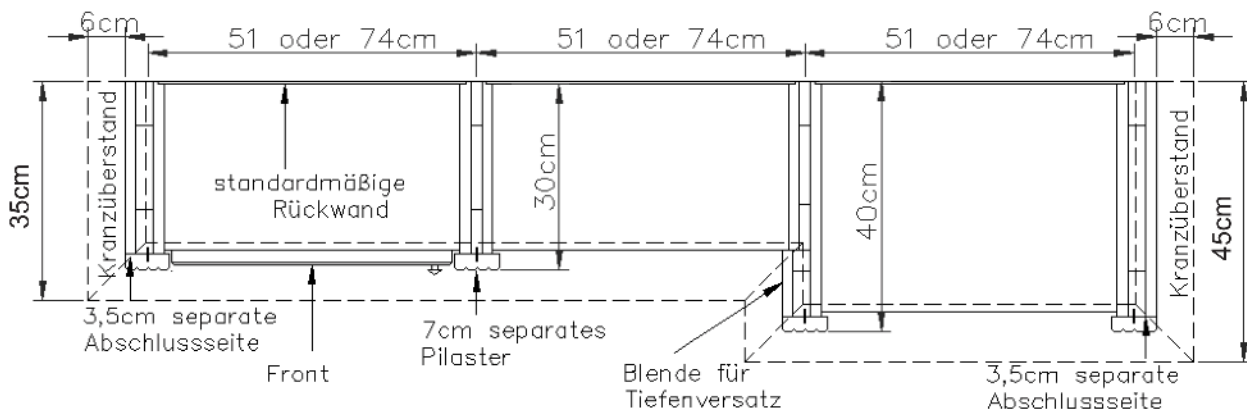
Diese Preistypenliste ist urheberrechtlich geschützt. Nachdruck, Bearbeitung, Vervielfältigung, Verarbeitung und Ausstellung, insbesondere die öffentliche Wiedergabe, auch in Online Medien, bedürfen der vorherigen, schriftlichen Zustimmung

PLANUNGSMÖGLICHKEITEN:

Dieses Modell ist ein voll gerastertes Systemmöbelprogramm, das vom Design passend zum Modell Maisonette entwickelt wurde. Die Regale können aneinander gereiht werden, wobei auch verschiedene Höhen verwendet werden können. Sie haben die Möglichkeit, Frontelemente wie Vitrinen- oder Holz Türen, sowie Schubkastenelemente in den Regalkorpus zu planen. Bitte beachten Sie dabei, dass die Kommission genau nach Ihrer Planung erstellt wird und ein nachträgliches Versetzen der Frontelemente nicht möglich ist. Auch ein Tausch der Reihenfolge der Regale ist nach der Bestellung nicht mehr möglich. Achten Sie deshalb bei der Bestellung darauf, dass die endgültige Stellfolge und die Position der Fronten mit angegeben ist.

Sie finden eine große Auswahl an Planungshilfen, sollte Ihr Wunschmöbel nicht dabei sein, bieten wir Ihnen auch die Möglichkeit der Sonderanfertigungen. Bitte melden Sie sich dazu bei unserer Sachbearbeitung. Wir helfen Ihnen gerne weiter und erstellen Ihnen ein individuelles Angebot.

BREITEN- UND TIEFENRASTER



Für die Höhen 3 bis 8 Raster werden die jeweiligen Möbel mit einer Deckplatte geliefert, die einen seitlichen Überstand von jeweils 5 cm hat. Bei den Höhen 10 und 12 Raster werden Kränze geliefert, die einen seitlichen Überstand von jeweils 6 cm haben.

Alle Abmessungen entnehmen Sie der oben stehenden Skizze. Bitte bedenken Sie dies bei Ihren Planungen!

Neben Sonderkorpussen, wie z.B. TV-Lösungen, stehen **3 verschiedene Breiten (51 + 74 + 95 cm)** und **2 verschiedene Tiefen (30 + 40 cm)** zur Verfügung. Bestellen Sie Korpusse in 2 verschiedenen Tiefen, so liefern wir automatisch eine Blende für den Tiefenversatz, die nicht separat berechnet wird. Bitte stellen Sie uns immer die genaue Stellfolge (am Besten als Zeichnung) zur Verfügung, da ein nachträgliches Ändern beim Kunden nicht mehr möglich ist.

Um eine Stollenoptik zu erzeugen werden Pilaster vor die aneinander stehenden Korpusseiten gesetzt. Am Anfang und am Ende einer jeweiligen Regalwand werden automatisch Abschlusseiten von uns geplant, um auch hier die Stollenoptik zu wahren. **Diese Abschlusseiten müssen nicht extra berechnet werden, aber sie verbreitern die Regalwand um je 3,5 cm pro Seite. Der Kranzrücklauf steht seitlich jeweils 6 cm über. Insgesamt verbreitert sich jede Planung um 19 cm.**

Bei nahezu allen Vorschlägen, freien Planungen und Korpusselementen ab 2 Raster ist eine Wandbefestigung erforderlich. Bitte prüfen Sie die Wandbeschaffenheit und nutzen Sie geeignetes Dübelmaterial.

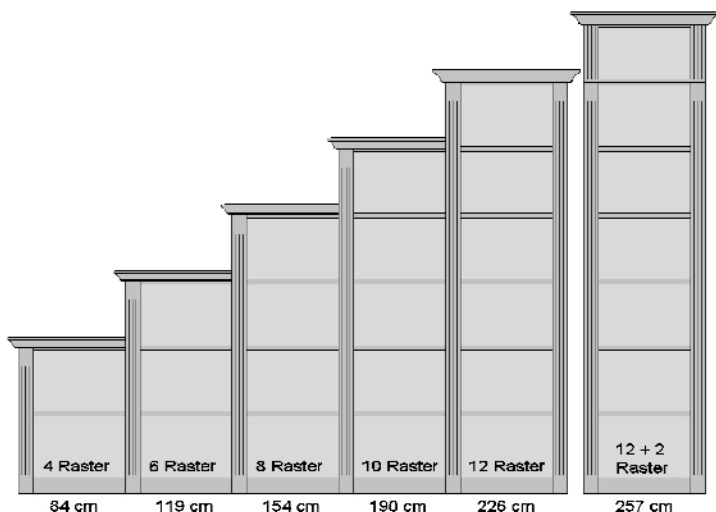
Bitte beachten Sie beim Aufbau unbedingt die Montageanweisung für Ihre neuen Möbel. Der Aufbau und die Montage dürfen ausschließlich durch autorisiertes Fachpersonal erfolgen. Bitte planen Sie für Einbauten in der Höhe und Breite zusätzlich 3 cm Luft für eine einwandfreie Montage ein.

EINLEGEBÖDEN

Einlegeböden sind im Korpus 3-fach verstellbar. Reihenlochbohrungen oder Positionsbohrungen können gegen Aufpreis geliefert werden. Bitte vermerken Sie die Änderungen auf Ihrer Bestellung für jeden Korpus separat.

Einlegeböden bei Vitrinen: Hinter Glastüren können Sie zwischen Glasböden oder Holzböden wählen, bitte bei Ihrer Bestellung angeben.

HÖHENRASTER



Die Höhenkürzung für den Hochverbau ist bereits im Preis enthalten.

Das System bietet bei Standelementen 6 unterschiedliche Höhen an.

Für die Höhe 257 cm sind 2-Raster Hochverbauten vorgesehen.

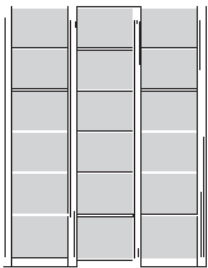
TV Sonderkorpussen werden nur in der Höhe von 12 Rastern (226 cm) angeboten. Auch für diese Korpusse stehen 2-Raster Hochverbauten zur Verfügung.

WOHNRAUMPLANUNG

Die Daten dieser Typenliste stehen als elektronische Daten für die Planungslösung FURNPLAN zur Verfügung und sind bei dem Softwarehaus erhältlich. Grundsätzlich ist es sinnvoll, jeder Bestellung eine Zeichnung beizufügen, um Planungsfehler zu vermeiden.

VORSCHLÄGE

/ Zusätzliche Fronten können individuell ergänzt werden



PH 200_A

bestehend aus:
Regalkorpus 12R 3 x 1249

PG1
PG2
PG3
Farbmix

B 172 H 226 T 45 cm

Hochverbau optional

bestehend aus: 3 x 0249

PG1
PG2
PG3
Farbmix

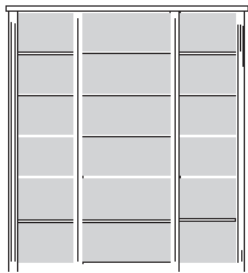
B 172 H 257 T 45 cm

51.2 | 51.2 | 51.2

	PG 1	PG 2	PG 3	Farbmix		PG 1	PG 2	PG 3	Farbmix
<p>bestehend aus: Regalkorpus 12R 3 x 1249 Tür links 4R 1 x L_F042 Tür rechts 4R 1 x R_F042 Schubkastenpaar 2 x K022</p> <p>PH 200_B</p> <p>mögliches Zubehör: Flechtkorb pro Nischenfach 1 x 9640 3er Set Holzbodenbeleuchtung 3 x 9323 Funkfernbedienung 1 x 9185 Vollauszug pro Schubkasten 1 x 9191 Filzeinlage pro Schubkasten 1 x 9402</p>					<p>bestehend aus: Regalkorpus 12R 3 x 1249 Klarglastür links 6R 1 x L_N062 H/G* Klarglastür rechts 6R 2 x R_N062 H/G*</p> <p>PH 200_C H/G*</p> <p>mögliches Zubehör: 2er Set Holzbodenbeleuchtung 3 x 9322 2er Set Glaskantenbeleuchtung 3 x 9522 Flechtkorb pro Nischenfach 1 x 9640 Spiegelrückwände für Vitrinen 3 x 9010 Funkfernbedienung 1 x 9185</p>				
<p>bestehend aus: Regalkorpus 12R 3 x 1249 Schubkastenpaar 3 x K022</p> <p>PH 200_D</p> <p>mögliches Zubehör: 3er Set Holzbodenbeleuchtung 3 x 9323 Funkfernbedienung 1 x 9185 Flechtkörbe pro Nischenfach 1 x 9640 Vollauszug pro Schubkasten 1 x 9191 Filzeinlage pro Schubkasten 1 x 9402</p>					<p>bestehend aus: Regalkorpus 12R 3 x 1249 Klarglastür links 6R 1 x L_N062 H/G* Klarglastür rechts 6R 1 x R_N062 H/G* Schubkastenpaar 3 x K022 Tür links 4R 1 x L_F042 Tür rechts 4R 2 x R_F042</p> <p>PH 200_E H/G*</p> <p>mögliches Zubehör: 2er Set Holzbodenbeleuchtung 2 x 9322 2er Set Gliskantenbeleuchtung 2 x 9522 Spiegelrückwand f. Vitrinen 2 x 9010 Funkfernbedienung 1 x 9185 Flechtkorb pro Nischenfach 1 x 9640 Vollauszug pro Schubkasten 1 x 9191 Filzeinlage pro Schubkasten 1 x 9402</p>				

VORSCHLÄGE

/ Zusätzliche Fronten können individuell ergänzt werden



PH 210_A

bestehend aus:
Regalkorpus 12R 2 x 1249, 1 x 1272

PG1
PG2
PG3
Farbmix

B 195 H 226 T 45 cm

Hochverbau optional

bestehend aus: 2 x 0249, 1 x 0272

PG1
PG2
PG3
Farbmix

B 195 H 257 T 45 cm

51.2	74.2	51.2
------	------	------

	PG 1	PG 2	PG 3	Farbmix	PG 1 PG 2	PG 1	PG 2	PG 3	Farbmix
--	------	------	------	---------	-----------	------	------	------	---------



bestehend aus:
Regalkorpus 12R 2 x 1249, 1 x 1272
Schubkastenpaar 2 x K022 1 x K024

PH 210_B

mögliches Zubehör:
3er Set Holzbodenbel. 2 x 9322, 1 x 9332
Funkfernbedienung 1 x 9185
Flechtkörbe pro Nischenfach 1 x 9640, 1 x 9641
Vollauszug pro Schubkasten 1 x 9191
Filzeinlage pro Schubkasten 1 x 9402, 1 x 9404



bestehend aus:
Regalkorpus 12R 2 x 1249, 1 x 1272
Schubkastenpaar 2 x K022 1 x K024
Klarglastürenpaar 1 x N085 H/G*
Weinregal 2 x 9131

V602 (V 210_C) H/G*

mögliches Zubehör:
3er Set Holzbodenbeleuchtung 1 x 9333
3er Set Glaskantenbeleuchtung 1 x 9533
Spot f. Vitrine 1 x 9581
Büchertreppe pro Nischenfach 1 x 9130
Spiegel Rückwand f. Vitrine 1 x 9016
Filzeinlage pro Schubkasten 1 x 9402, 1 x 9404
Flechtkörbe pro Nischenfach 1 x 9640, 1 x 9641
Vollauszug pro Schubkasten 1 x 9191

	PG 1	PG 2	PG 3	Farbmix	PG 1 PG 2	PG 1	PG 2	PG 3	Farbmix
--	------	------	------	---------	-----------	------	------	------	---------



bestehend aus:
Regalkorpus 12R 2 x 1249, 1 x 1272
Tür links 4R 1 x L_F042
Tür rechts 4R 1 x R_F042
Klarglastürenpaar 8R 1 x N085 H/G*
Schubkastenpaar 2 x K024

PH615 (PH 210_D) H/G*

mögliches Zubehör:
3er Set Holzbodenbeleuchtung 1 x 9333
3er Set Glaskantenbeleuchtung 1 x 9533
Spot f. Vitrine 1 x 9581
Funkfernbedienung 1 x 9185
Spiegelrückwand für Vitrine 1 x 9016
Flechtkorb pro Nischenfach 1 x 9640
Vollauszug pro Schubkasten 1 x 9191
Filzeinlage pro Schubkasten 1 x 9404
Büchertreppe pro Nischenfach 1 x 9130



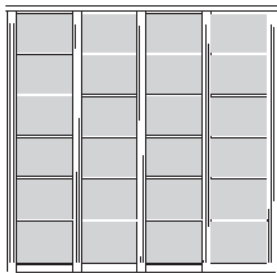
bestehend aus:
Regalkorpus 12R 2 x 1249, 1 x 1272
Tür links 4R 1 x L_F042
Tür rechts 4R 1 x R_F042
Türenpaar 8R 1 x F085
Schubkastenpaar 2 x K024
Klarglastür links 8R 1 x L_N082 H/G*
Klarglastür rechts 8R 1 x R_N082 H/G*

PH616 (PH 210_E) H/G*

mögliches Zubehör:
3er Set Holzbodenbeleuchtung 2 x 9323
3er Set Glaskantenbeleuchtung 2 x 9523
Funkfernbedienung 1 x 9185
Spot f. Vitrine 2 x 9582
Spiegelrückwand f. Vitrine 2 x 9011
Vollauszug pro Schubkasten 1 x 9191
Filzeinlage pro Schubkasten 1 x 9404

VORSCHLÄGE

/ Zusätzliche Fronten können individuell ergänzt werden



PH 220_A
 bestehend aus:
 Regalkorpus 12R 4 x 1249

PG1
 PG2
 PG3
 Farbmix

B 223 H 226 T 45 cm

Hochverbau optional
 bestehend aus: 4 x 0249

PG1
 PG2
 PG3
 Farbmix

B 223 H 257 T 45 cm

51.2 | 51.2 | 51.2 | 51.2

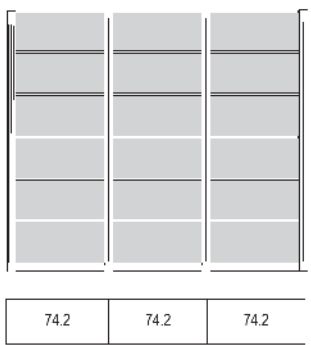
	PG 1	PG 2	PG 3	Farbmix		PG 1	PG 2	PG 3	Farbmix
<p>bestehend aus: Regalkorpus 12R 4 x 1249 Schubkastenpaar 4 x K022</p> <p>PH 220_B</p> <p>mögliches Zubehör: 3er Set Holzbodenbeleuchtung 4 x 9323 Funkfernbedienung 1 x 9185 Vollauszug pro Schubkasten 1 x 9191 Filzeinlage pro Schubkasten 1 x 9402 Büchertreppe pro Nischenfach 1 x 9130 Flechtkorb pro Nischenfach 1 x 9640</p>					<p>bestehend aus: Regalkorpus 12R 4 x 1249 Tür links 4R 2 x L_F042 Tür rechts 4R 1 x R_F042 Schubkastenpaar 2 x K022</p> <p>PH 220_C</p> <p>mögliches Zubehör: 3er Set Holzbodenbeleuchtung 4 x 9323 Funkfernbedienung 1 x 9185 Vollauszug pro Schubkasten 1 x 9191 Filzeinlage pro Schubkasten 1 x 9402 Büchertreppe pro Nischenfach 1 x 9130 Flechtkorb pro Nischenfach 1 x 9640</p>				

	PG 1	PG 2	PG 3	Farbmix		PG 1	PG 2	PG 3	Farbmix
<p>bestehend aus: Regalkorpus 12R 4 x 1249 Vitrinentür links 12R 1 x L_N122 H/G* Vitrinentür rechts 12R 1 x R_N122 H/G*</p> <p>PH 220_D H/G*</p> <p>mögliches Zubehör: 5er Set Holzbodenbeleuchtung 2 x 9325 5er Set Glaskantenbeleuchtung 2 x 9525 Funkfernbedienung 1 x 9185 LED Spot für Vitrinen 1 x 9581 Flechtkorb pro Nischenfach 1 x 9640 Spiegelrückwand f. Vitrine 2 x 9001</p>					<p>bestehend aus: Regalkorpus 12R 4 x 1249 Tür links 12R 1 x L_F122 Tür rechts 12R 1 x R_F122</p> <p>PH 220_E</p> <p>mögliches Zubehör: 5er Set Holzbodenbeleuchtung 2 x 9325 Funkfernbedienung 1 x 9185 Flechtkorb pro Nischenfach 1 x 9640</p>				

* H/G = Holzböden oder Glasböden hinter Vitrinentüren, bitte angeben!

VORSCHLÄGE

/ Zusätzliche Fronten können individuell ergänzt werden



PH 230_A
 bestehend aus:
 Regalkorpus 12R 3 x 1272
 PG1
 PG2
 PG3
 Farbmix

B 241 H 226 T 45 cm

Hochverbau optional
 bestehend aus: 3 x 0272
 PG1
 PG2
 PG3
 Farbmix

B 241 H 257 T 45 cm

	PG 1	PG 2	PG 3	Farbmix		PG 1	PG 2	PG 3	Farbmix
<p>bestehend aus: Regalkorpus 12R 3 x 1272 Tür links 4R 1 x L_F044 Tür rechts 4R 2 x R_F044</p> <p style="text-align: center;">PH 230_B</p> <p>mögliches Zubehör: 3er Set Holzbodenbeleuchtung 3 x 9333 Funkfernbedienung 1 x 9185 Flechtkorb pro Nischenfach 1 x 9641 Büchertreppe pro Nischenfach 1 x 9129</p>					<p>bestehend aus: Regalkorpus 12R 3 x 1272 Schubkastenpaar 2 x K024 Tür links 4R L_F044 Tür rechts 4R R_F044</p> <p style="text-align: center;">PH 230_C</p> <p>mögliches Zubehör: 2er Set Holzbodenbeleuchtung 3 x 9332 Funkfernbedienung 1 x 9185 Vollauszug pro Schubkasten 1 x 9191 Flechtkörbe pro Nischenfach 1 x 9641 Filzeinlagen pro Schubkasten 1 x 9404</p>				
	PG 1	PG 2	PG 3	Farbmix		PG 1	PG 2	PG 3	Farbmix
<p>bestehend aus: Regalkorpus 12R 3 x 1272 Vitrinentür links 4R 1 x L_N044 H/G* Vitrinentür rechts 4R 2 x R_N044 H/G* Tür links 4R 2 x L_F044 Tür rechts 4R 4 x R_F044</p> <p style="text-align: center;">PH 614 (PH 230_D) H/G*</p> <p>mögliches Zubehör: 1er Set Holzbodenbeleuchtung 3 x 9321 1er Set Glaskantenbeleuchtung 3 x 9521 Spiegelrückwand für Vitrinen 3 x 9014 Funkfernbedienung 1 x 9185 Spot für Vitrinen 1 x 9583</p>					<p>bestehend aus: Regalkorpus 12R 3 x 1272 Türeneinzel 4R 3 x F045 Schubkastenpaar 3 x K024</p> <p style="text-align: center;">PH 601 (PH 230_E)</p> <p>mögliches Zubehör: 2er Set Holzbodenbeleuchtung 3 x 9332 Funkfernbedienung 1 x 9185 Flechtkörbe pro Nischenfach 1 x 9641 Büchertreppe pro Nischenfach 1 x 9129 Filzeinlage pro Schubkasten 1 x 9404 Vollauszug pro Schubkasten 1 x 9191 Weinregal f. 18 Flaschen 1 x 9132 Weinglashalter f. ca. 26 Gläser 1 x 9126</p>				

VORSCHLÄGE

// Zusätzliche Fronten können individuell ergänzt werden



PH 240_A

bestehend aus:
 Regalkorpus 12R 2 x 1240, 3 x 1249
 PG1
 PG2
 PG3
 Farbmix

B 274 H 226 T 45 cm

Hochverbau optional

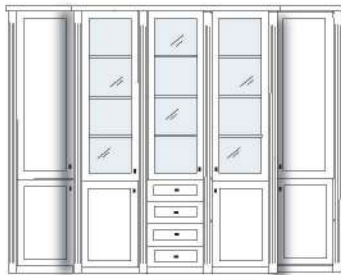
bestehend aus: 2 x 0240, 3 x 0249

PG1
 PG2
 PG3
 Farbmix

B 274 H 257 T 45 cm

51.2	51.2	51.2	51.2	51.2
------	------	------	------	------

	PG 1	PG 2	PG 3	Farbmix		PG 1	PG 2	PG 3	Farbmix
--	------	------	------	---------	--	------	------	------	---------



bestehend aus:
 Regalkorpus 12R 2 x 1240, 3 x 1249
 Tür links + rechts 4R 4 x F042
 Tür links + rechts 8R 2 x F082
 Vitrinentür links 8R 2 x L_N082 H/G*
 Vitrinentür rechts 8R 1 x R_N082 H/G*
 Schubkastenpaar 2 x K022

PH 611 (PH 240_B) H/G*

mögliches Zubehör:
 3er Set Holzbodenbeleuchtung 3 x 9323
 3er Set Glaskantenbeleuchtung 3 x 9523
 Funkfernbedienung 1 x 9185
 Spiegelrückwand f. Vitrinen 3 x 9011
 Vollauszug pro Schubkasten 1 x 9191
 Filzeinlage pro Schubkasten 1 x 9402
 Spot für Vitrinen 1 x 9583



bestehend aus:
 Regalkorpus 12R 2 x 1240, 3 x 1249
 Tür links + rechts 12R 2 x F122
 Vitrinentür links + rechts 6R 3 x N062 H/G*

PH 240_C H/G*

mögliches Zubehör:
 2er Set Holzbodenbeleuchtung 3 x 9322
 2er Set Glaskantenbeleuchtung 3 x 9522
 Funkfernbedienung 1 x 9185
 Flechtkorb pro Nischenfach 1 x 9640
 Spiegelrückwand f. Vitrinen 3 x 9010
 Spot für Vitrinen 1 x 9583

	PG 1	PG 2	PG 3	Farbmix		PG 1	PG 2	PG 3	Farbmix
--	------	------	------	---------	--	------	------	------	---------



bestehend aus:
 Regalkorpus 12R 2 x 1240, 3 x 1249
 Schubkastenpaar 3 x K022

PH 240_D

mögliches Zubehör:
 5er Set Holzbodenbeleuchtung 2 x 9325
 3er Set Holzbodenbeleuchtung 3 x 9323
 Funkfernbedienung 1 x 9185
 Flechtkorb pro Nischenfach 1 x 9640
 Vollauszug pro Schubkasten 1 x 9191
 Filzeinlage pro Schubkasten 1 x 9402
 Büchertreppe pro Nischenfach 1 x 9130




bestehend aus:
 Regalkorpus 12R 2 x 1240, 3 x 1249
 Schubkastenpaar 3 x K022
 Tür links 4R 2 x L_F042
 Tür rechts 4R 3 x R_F042

PH 240_E

mögliches Zubehör:
 3er Set Holzbodenbeleuchtung 2 x 9323
 2er Set Holzbodenbeleuchtung 3 x 9322
 Funkfernbedienung 1 x 9185
 Flechtkorb pro Nischenfach 1 x 9642
 Vollauszug pro Schubkasten 1 x 9191
 Filzeinlage pro Schubkasten 1 x 9402
 Büchertreppe pro Nischenfach 1 x 9130

VORSCHLÄGE

/ Zusätzliche Fronten können individuell ergänzt werden



51.2	51.2	74.2	51.2	51.2
------	------	------	------	------

PH 250_A

bestehend aus:
Regalkorpus 12R 2 x 1249, 2 x 1240, 1 x 1270

PG1
PG2
PG3
Farbmix

B 297 H 226 T 45 cm

Hochverbau optional

bestehend aus: 2 x 0249, 2 x 0240, 1 x 0270


PG1
PG2
PG3
Farbmix

B 297 H 257 T 45 cm

	PG 1	PG 2	PG 3	Farbmix		PG 1	PG 2	PG 3	Farbmix
<p>bestehend aus: Regalkorpus 12R 2 x 1249, 2 x 1240, 1 x 1270 Schubkastenpaar 2 x K022 Türenpaar 4R 1 x F045 Vitrinentürenpaar 8R 1 x N085 G/H*</p> <p>PH 250_B H/G*</p> <p>mögliches Zubehör: 3er Set Holzbodenbeleuchtung 1 x 9333 3er Set Glaskantenbeleuchtung 1 x 9533 Funkfernbedienung 1 x 9185 Flechtkorb pro Nischenfach 1 x 9640 Vollauszug pro Schubkasten 1 x 9191 Spiegelrückwand f. Vitrine 1 x 9016 Filzeinlage pro Schubkasten 1 x 9402</p>					<p>bestehend aus: Regalkorpus 12R 2 x 1249, 2 x 1240, 1 x 1270 Tür 12R 1 x L_F122 Vitrinentür 12R 1 x R_N122 H/G*</p> <p>PH 623 (PH 250_C) H/G*</p> <p>mögliches Zubehör: 5er Set Holzbodenbeleuchtung 1 x 9325 5er Set Glaskantenbeleuchtung 1 x 9525 Funkfernbedienung 1 x 9185 Spot f. Vitrine 1 x 9581 Spiegelrückwand f. Vitrine 1 x 9001</p>				
<p>bestehend aus: Regalkorpus 12R 2 x 1249, 2 x 1240, 1 x 1270 Tür links + rechts 4R 2 x F042 Vitrinentür links + rechts 8R 2 x N082 H/G* Türenpaar 4R 1 x F045 Vitrinentürenpaar 8R 1 x N085 H/G*</p> <p>PH 250_D H/G*</p> <p>mögliches Zubehör: 3er Set Holzbodenbeleuchtung 2 x 9323, 1 x 9333 3er Set Glaskantenbeleuchtung 2 x 9523, 1 x 9533 Funkfernbedienung 1 x 9185 Flechtkorb pro Nischenfach 1 x 9642 Spiegelrückwand f. Vitrine 2 x 9011, 1 x 9016</p>					<p>bestehend aus: Regalkorpus 12R 2 x 1249, 2 x 1240, 1 x 1270 Tür links + rechts 12R 2 x F122 Türenpaar 4R 1 x F045 Vitrinentürenpaar 8R 1 x N085 H/G*</p> <p>PH 250_E H/G*</p> <p>mögliches Zubehör: 3er Set Holzbodenbeleuchtung 1 x 9333 3er Set Glaskantenbeleuchtung 1 x 9533 Funkfernbedienung 1 x 9185 Flechtkorb pro Nischenfach 1 x 9642 Spiegelrückwand f. Vitrine 1 x 9016</p>				

VORSCHLÄGE

/ Zusätzliche Fronten können individuell ergänzt werden



PH 260_A

bestehend aus:
Regalkorpus 12R 2 x 1249, 2 x 1240, 1 x 1272

PG1
PG2
PG3
Farbmix

B 297 H 226 T 45 cm

Hochverbau optional

bestehend aus: 2 x 0249, 2 x 0240, 1 x 0272

PG1
PG2
PG3
Farbmix

B 297 H 257 T 45 cm

51.2	51.2	74.2	51.2	51.2
------	------	------	------	------

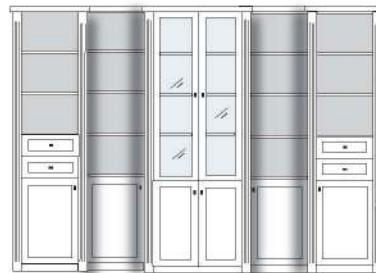
	PG 1	PG 2	PG 3	Farbmix		PG 1	PG 2	PG 3	Farbmix
--	------	------	------	---------	--	------	------	------	---------



bestehend aus:
Regalkorpus 12R 2 x 1249, 2 x 1240, 1 x 1272
Tür links + rechts 4R 2 x F042
Tür links + rechts 8R 2 x F082
Schubkastenpaar 2 x K024
Vitrinentürenpaar 8R 1 x N085 H/G*

V 608 (V 260_B) H/G*

mögliches Zubehör:
3er Set Holzbodenbeleuchtung 1 x 9333
3er Set Glaskantenbeleuchtung 1 x 9533
Funkfernbedienung 1 x 9185
Flechtkorb pro Nischenfach 1 x 9642
Vollauszug pro Schubkasten 1 x 9191
Filzeinlage pro Schubkasten 1 x 9404
Spiegelrückwand f. Vitrine 1 x 9016



bestehend aus:
Regalkorpus 12R 2 x 1249, 2 x 1240, 1 x 1272
Tür links + rechts 4R 4 x F042
Schubkastenpaar 2 x K022
Türenpaar 4R 1 x F045
Vitrinentürenpaar 8R 1 x N085 H/G*

PH 260_C H/G*

mögliches Zubehör:
3er Set Holzbodenbeleuchtung 1 x 9333
3er Set Glaskantenbeleuchtung 1 x 9533
Funkfernbedienung 1 x 9185
Vollauszug pro Schubkasten 1 x 9191
Filzeinlage pro Schubkasten 1 x 9402
Büchertreppe pro Nischenfach 1 x 9130
Spiegelrückwand f. Vitrine 1 x 9016

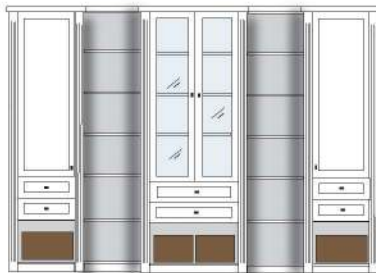
	PG 1	PG 2	PG 3	Farbmix		PG 1	PG 2	PG 3	Farbmix
--	------	------	------	---------	--	------	------	------	---------



bestehend aus:
Regalkorpus 12R 2 x 1249, 2 x 1240, 1 x 1272
Tür links + rechts 4R 2 x F042
Schubkastenpaar 2 x K022
Türenpaar 4R 1 x F045
Vitrinentürenpaar 8R 1 x N085 H/G*

PH 260_D H/G*

mögliches Zubehör:
3er Set Holzbodenbeleuchtung 1 x 9333
3er Set Glaskantenbeleuchtung 1 x 9533
Funkfernbedienung 1 x 9185
Flechtkorb pro Nischenfach 1 x 9640
Vollauszug pro Schubkasten 1 x 9191
Filzeinlage pro Schubkasten 1 x 9402
Spiegelrückwand f. Vitrine 1 x 9016
Büchertreppe pro Nischenfach 1 x 9130



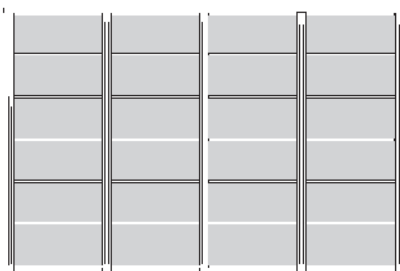
bestehend aus:
Regalkorpus 12R 2 x 1249, 2 x 1240, 1 x 1272
Tür links + rechts 8R 2 x F082
Schubkastenpaar 2 x K022, 1 x K024
Vitrinentürenpaar 8R 1 x N085

PH 260_E H/G*

mögliches Zubehör:
3er Set Holzbodenbeleuchtung 1 x 9333
3er Set Glaskantenbeleuchtung 1 x 9533
Funkfernbedienung 1 x 9185
Flechtkörbe pro Nischenfach 1 x 9640, 1 x 9641
Vollauszug pro Schubkasten 1 x 9191
Filzeinlage pro Schubkasten 1 x 9402, 1 x 9404
Spiegelrückwand f. Vitrine 1 x 9016

VORSCHLÄGE

/ Zusätzliche Fronten können individuell ergänzt werden



PH 270_A
 bestehend aus:
 Regalkorpus 12R 4 x 1272
 PG1
 PG2
 PG3
 Farbmix

B 315 H 226 T 45 cm

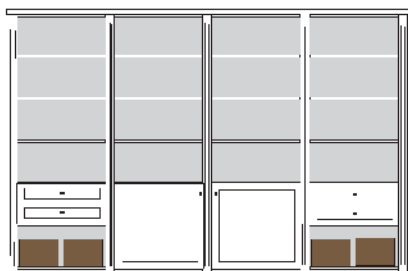
Hochverbau optional
 bestehend aus: 4 x 0272

PG1
 PG2
 PG3
 Farbmix

B 315 H 257 T 45 cm

74.2	74.2	74.2	74.2
------	------	------	------

	PG 1	PG 2	PG 3	Farbmix		PG 1	PG 2	PG 3	Farbmix
--	------	------	------	---------	--	------	------	------	---------



bestehend aus:
 Regalkorpus 12R 4 x 1272
 Schubkastenpaar 2 x K024
 Tür links + rechts 4R 2 x F044

PH 270_B

mögliches Zubehör:
 3er Set Holzbodenbeleuchtung 4 x 9333
 Funkfernbedienung 1 x 9185
 Flechtkörbe pro Nischenfach 1 x 9641
 Vollauszug pro Schubkasten 1 x 9191
 Filzeinlage pro Schubkasten 1 x 9404



bestehend aus:
 Regalkorpus 12R 3 x 1272
 Schubkastenpaar 4 x K024

PH 270_C

mögliches Zubehör:
 3er Set Holzbodenbeleuchtung 4 x 9333
 Funkfernbedienung 1 x 9185
 Flechtkörbe pro Nischenfach 1 x 9641
 Vollauszug pro Schubkasten 1 x 9191
 Filzeinlage pro Schubkasten 1 x 9404

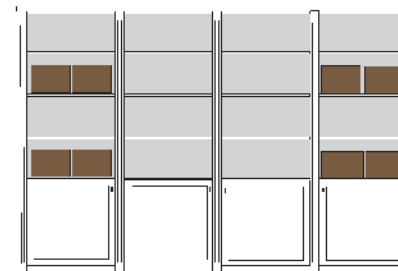
	PG 1	PG 2	PG 3	Farbmix		PG 1	PG 2	PG 3	Farbmix
--	------	------	------	---------	--	------	------	------	---------



bestehend aus:
 Regalkorpus 12R 4 x 1272
 Tür links + rechts 4R 2 x F044
 Türenpaar 2 x F045
 Vitrinentürenpaar 2 x N085 H/G*

PH 270_D H/G*

mögliches Zubehör:
 3er Set Holzbodenbeleuchtung 2 x 9333
 3er Set Glaskantenbeleuchtung 2 x 9533
 Funkfernbedienung 1 x 9185
 Flechtkörbe pro Nischenfach 1 x 9641
 Spiegelrückwand für Vitrinen 2 x 9016



bestehend aus:
 Regalkorpus 12R 4 x 1272
 Tür links + rechts 4R 4 x F044

PH 613 (PH 270_E)

mögliches Zubehör:
 3er Set Holzbodenbeleuchtung 4 x 9333
 Funkfernbedienung 1 x 9185
 Flechtkörbe pro Nischenfach 1 x 9641

VORSCHLÄGE

/ Zusätzliche Fronten können individuell ergänzt werden



51.2	74.2	74.2	74.2	51.2
------	------	------	------	------

PH 280_A

bestehend aus:
Regalkorpus 12R 2 x 1249, 3 x 1270

PG1
PG2
PG3
Farbmix

B 343 H 226 T 45 cm

Hochverbau optional

bestehend aus: 2 x 0249, 3 x 0270

PG1
PG2
PG3
Farbmix

B 343 H 257 T 45 cm

	PG 1	PG 2	PG 3	Farbmix		PG 1	PG 2	PG 3	Farbmix
--	------	------	------	---------	--	------	------	------	---------



bestehend aus:
Regalkorpus 12R 2 x 1249, 3 x 1270
Türenpaar 3 x F045
Schubkastenpaar 2 x K022

V 603 (V 280_B)

mögliches Zubehör:
3er Set Holzbodenbeleuchtung 2 x 9323
3er Set Holzbodenbeleuchtung 3 x 9333
Funkfernbedienung 1 x 9185
Flechkörbe pro Nischenfach 1 x 9643, 1 x 9640
Vollauszug pro Schubkasten 1 x 9191
Filzeinlage pro Schubkasten 1 x 9402
Büchertreppe pro Nischenfach 1 x 9130
Weinregal f. 12 Flaschen 1 x 9131
CD Regal f. 75CDs / 114 CDs 1 x 0241 / 1 x 0243

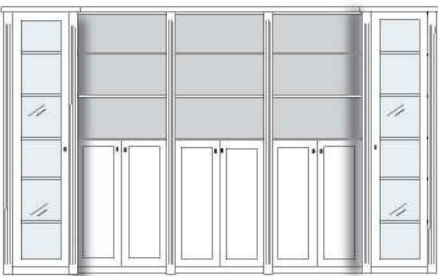


bestehend aus:
Regalkorpus 12R 2 x 1249, 3 x 1270
Türenpaar 3 x F045
Schubkastenpaar 2 x K022
Vitrinentüren links + rechts 4R 3 x N044

V 627 (V 280_C) H/G*

mögliches Zubehör:
1er Set Holzbodenbeleuchtung 3 x 9331
1er Set Glaskantenbeleuchtung 3 x 9531
3er Set Holzbodenbeleuchtung 2 x 9323
Funkfernbedienung 1 x 9185
Flechkörbe pro Nischenfach 1 x 9643, 1 x 9640
Vollauszug pro Schubkasten 1 x 9191
Filzeinlage pro Schubkasten 1 x 9402
Büchertreppe pro Nischenfach 1 x 9130
Weinregal f. 12 Flaschen 1 x 9131
CD Regal f. 75CDs 1 x 0241


	PG 1	PG 2	PG 3	Farbmix		PG 1	PG 2	PG 3	Farbmix
--	------	------	------	---------	--	------	------	------	---------



bestehend aus:
Regalkorpus 12R 2 x 1249, 3 x 1270
Vitrinentür links + rechts 12R 2 x N122 H/G*
Türenpaar 3 x F065

PH 280_D H/G*

mögliches Zubehör:
5er Set Holzbodenbeleuchtung 2 x 9325
5er Set Glaskantenbeleuchtung 2 x 9525
2er Set Holzbodenbeleuchtung 3 x 9332
Funkfernbedienung 1 x 9185




bestehend aus:
Regalkorpus 12R 2 x 1249, 3 x 1270
Tür links + rechts 8R 2 x F082
Tür links + rechts 4R 2 x F042
Tür links + rechts 4R 3 x F044

PH 280_E

mögliches Zubehör:
3er Set Holzbodenbeleuchtung 3 x 9333
Funkfernbedienung 1 x 9185

VORSCHLÄGE

/ Zusätzliche Fronten können individuell ergänzt werden



PH 290_A

bestehend aus:
Regalkorpus 12R 2 x 1249, 1 x 1272, 2 x 1270

PG1
PG2
PG3
Farbmix

B 343 H 226 T 45 cm

Hochverbau optional

bestehend aus: 2 x 0249, 2 x 0270, 1 x 0272

PG1
PG2
PG3
Farbmix

B 343 H 257 T 45 cm

51.2	74.2	74.2	74.2	51.2
------	------	------	------	------

	PG 1	PG 2	PG 3	Farbmix		PG 1	PG 2	PG 3	Farbmix
--	------	------	------	---------	--	------	------	------	---------



bestehend aus:
Regalkorpus 12R 2 x 1249, 1 x 1272, 2 x 1270
Schubkastenpaar 2 x K022
Türenpaar 3 x F045
Vitrinentürenpaar 1 x N085 H/G*

PH 610 (PH 290_B) H/G*

mögliches Zubehör:
3er Set Holzbodenbeleuchtung 1 x 9333
3er Set Glaskantenbeleuchtung 1 x 9533
Spiegerrückwand 1 x 9016
Spot f. Vitrine 1 x 9581
Büchertreppe pro Nischenfach 1 x 9130
Vollauszug pro Schubkasten 1 x 9191
Filzeinlage pro Schubkasten 1 x 9402
Flechtkörbe pro Nischenfach 1 x 9643, 1 x 9640
Weinregal f. 12 Flaschen 1 x 9131



bestehend aus:
Regalkorpus 12R 2 x 1249, 1 x 1272, 2 x 1270
Schubkastenpaar 2 x K022
Türenpaar 1 x F045
Vitrinentürenpaar 1 x N085 H/G*
Tür links + rechts 4R 2 x F042, 2 x F044

PH 290_C H/G*

mögliches Zubehör:
3er Set Holzbodenbeleuchtung 1 x 9333
3er Set Glaskantenbeleuchtung 1 x 9533
Spiegerrückwand 1 x 9016
Spot f. Vitrine 1 x 9581
Büchertreppe pro Nischenfach 1 x 9130
Vollauszug pro Schubkasten 1 x 9191
Filzeinlage pro Schubkasten 1 x 9402
Weinregal f. 12 Flaschen 1 x 9131

	PG 1	PG 2	PG 3	Farbmix		PG 1	PG 2	PG 3	Farbmix
--	------	------	------	---------	--	------	------	------	---------



bestehend aus:
Regalkorpus 12R 2 x 1249, 1 x 1272, 2 x 1270
Schubkastenpaar 2 x K024
Vitrinentürenpaar 1 x N085 H/G*
Tür links + rechts 4R 2 x F042, 2 x F044
Tür links + rechts 8R 2 x F082

PH 290_D H/G*

mögliches Zubehör:
3er Set Holzbodenbeleuchtung 1 x 9333
3er Set Glaskantenbeleuchtung 1 x 9533
Spiegerrückwand 1 x 9016
Spot f. Vitrine 1 x 9581
Vollauszug pro Schubkasten 1 x 9191
Filzeinlage pro Schubkasten 1 x 9404



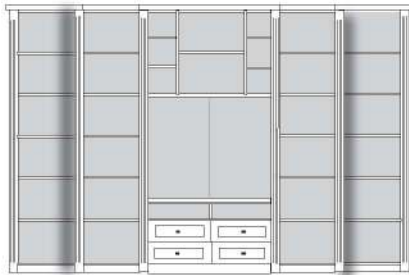
bestehend aus:
Regalkorpus 12R 2 x 1249, 1 x 1272, 2 x 1270
Schubkastenpaar 2 x K022
Vitrinentürenpaar 1 x N085 H/G*
Vitrinentür links + rechts 6R 2 x N062 H/G*
Klappe 2 x L024

PH 290_E H/G*

mögliches Zubehör:
3er Set Holzbodenbeleuchtung 1 x 9333
3er Set Glaskantenbeleuchtung 1 x 9533
2er Set Holzbodenbeleuchtung 2 x 9322
2er Set Glaskantenbeleuchtung 2 x 9522
Spiegerrückwand 1 x 9016, 2 x 9010
Spot f. Vitrine 1 x 9583
Vollauszug pro Schubkasten 1 x 9191
Filzeinlage pro Schubkasten 1 x 9402
Flechtkörbe pro Nischenfach 1 x 9640, 1 x 9641, 1 x 9643

VORSCHLÄGE MIT TV ELEMENT

/ Zusätzliche Fronten können individuell ergänzt werden




51.2	51.2	120.2 / 140.2	51.2	51.2
------	------	---------------	------	------

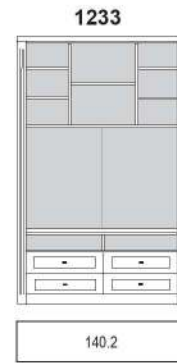
PH 300_A (mit Typ 1229)
PH 301_A (mit Typ 1233)
 bestehend aus:
 Regalkorpus 12R 2 x 1240
 2 x 1249
 Regalkorpus TV 12R 1 x 1229 oder 1233

PG1
 PG2
 PG3
 Farbmix

B 343/363 H 226 T 35/45 cm



120.2

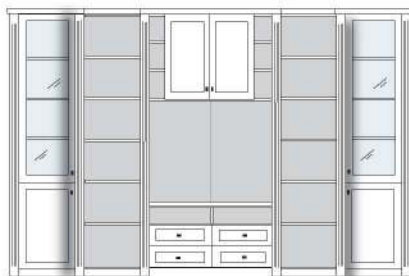


140.2

1229
 PG1
 PG2
 PG3
 Farbmix
B 120.2 H 226 T 45 cm

1233
 PG1
 PG2
 PG3
 Farbmix
B 140.2 H 226 T 45 cm

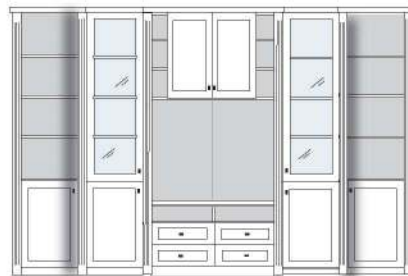
	PG 1	PG 2	PG 3	Farbmix		PG 1	PG 2	PG 3	Farbmix
--	------	------	------	---------	--	------	------	------	---------



bestehend aus:
 Regalkorpus 12R 2 x 1240, 2 x 1249
 TV-Korpus 12R 1 x 1229 oder 1233
 Tür links + rechts 4R 2 x F042
 Vitrinentür links + rechts 8R N082 H/G*
 Türenpaar F045

mit 1229 **PH 300_B** H/G*
 mit 1233 **PH 301_B** H/G*

mögliches Zubehör:
 3er Set Holzbodenbeleuchtung 2 x 9323
 3er Set Glaskantenbeleuchtung 2 x 9523
 Spiegelrückwand f. Vitrinen 2 x 9011
 Büchertreppe pro Nischenfach 1 x 9130
 Vollauszug pro Schubkasten 1 x 9191



bestehend aus:
 Regalkorpus 12R 2 x 1240, 2 x 1249
 TV-Korpus 12R 1 x 1229 oder 1233
 Tür links + rechts 4R 4 x F042
 Vitrinentür links + rechts 8R N082 H/G*
 Türenpaar F045

mit 1229 **PH 300_C** H/G*
 mit 1233 **PH 301_C** H/G*

mögliches Zubehör:
 3er Set Holzbodenbeleuchtung 2 x 9323
 3er Set Glaskantenbeleuchtung 2 x 9523
 Spiegelrückwand f. Vitrinen 2 x 9011
 Vollauszug pro Schubkasten 1 x 9191

	PG 1	PG 2	PG 3	Farbmix		PG 1	PG 2	PG 3	Farbmix
--	------	------	------	---------	--	------	------	------	---------



bestehend aus:
 Regalkorpus 12R 2 x 1240, 2 x 1249
 TV-Korpus 12R 1 x 1229 oder 1233
 Tür links + rechts 12R 2 x F122

mit 1229 **PH 640 (PH 300_D)**
 mit 1233 **PH 301_D**

mögliches Zubehör:
 Büchertreppe pro Nischenfach 1 x 9130
 Flechtkorb pro Nischenfach 1 x 9640
 Vollauszug pro Schubkasten 1 x 9191
 CD Regal für 75 CDs 1 x 0241
 Weinregal f. 12 Flaschen 1 x 9131
 Weinglashalter f. ca. 16 Gläser 1 x 9125

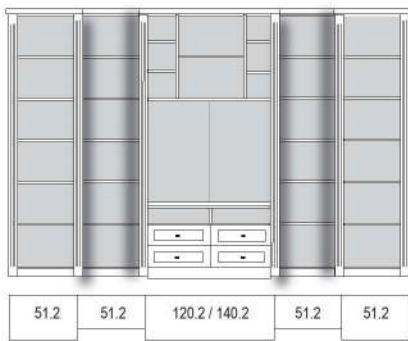
Hochverbau optional
 bestehend aus: 2 x 0240, 2 x 0249, 1 x 0286/0290

PG1
 PG2
 PG3
 Farbmix

B 343/363 H 257 T 34/44 cm

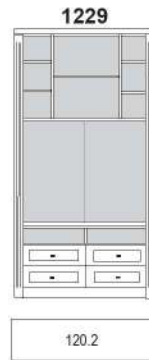
VORSCHLÄGE MIT TV ELEMENT

/ Zusätzliche Fronten können individuell ergänzt werden



PH 310_A (mit Typ 1229)
PH 311_A (mit Typ 1233)
 bestehend aus:
 Regalkorpus 12R 2 x 1249
 2 x 1240
 Regalkorpus TV 12R 1 x 1229 oder 1233
 PG1
 PG2
 PG3
 Farbmix

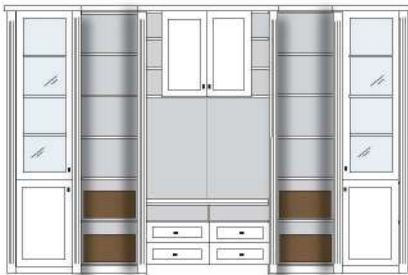
B 343/363 H 226 T 35/45 cm



1229
 PG1
 PG2
 PG3
 Farbmix
B 120 H 226 T 45 cm

1233
 PG1
 PG2
 PG3
 Farbmix
B 140 H 226 T 45 cm

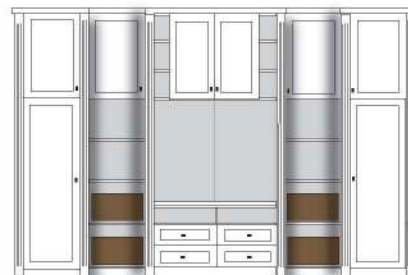
PG 1 PG 2 PG 3 Farbmix



bestehend aus:
 Regalkorpus 12R 2 x 1240, 2 x 1249
 TV-Korpus 12R 1 x 1229 oder 1233
 Tür links + rechts 4R 2 x F042
 Vitrinentür links + rechts 8R N082 H/G*
 Türenpaar F045

mit 1229 **PH 619 (PH 310_B) H/G***
 mit 1233 **PH 311_B H/G***

mögliches Zubehör:
 3er Set Holzbodenbeleuchtung 2 x 9323
 3er Set Glaskantenbeleuchtung 2 x 9523
 Spiegelrückwand f. Vitrinen 2 x 9011
 Vollauszug pro Schubkasten 1 x 9191
 Spots f. Vitrine 1 x 9582
 Flechtkorb pro Nischenfach 1 x 9642



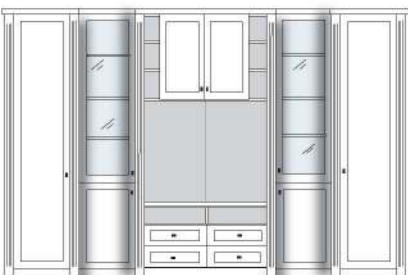
bestehend aus:
 Regalkorpus 12R 2 x 1240, 2 x 1249
 TV-Korpus 12R 1 x 1229 oder 1233
 Tür links + rechts 4R 4 x F042
 Tür links + rechts 8R F082
 Türenpaar F045

mit 1229 **PH 310_C**
 mit 1233 **PH 311_C**

mögliches Zubehör:
 Vollauszug pro Schubkasten 1 x 9191
 Flechtkorb pro Nischenfach 1 x 9642

PG 1 PG 2 PG 3 Farbmix

PG 1 PG 2 PG 3 Farbmix



bestehend aus:
 Regalkorpus 12R 2 x 1240, 2 x 1249
 TV-Korpus 12R 1 x 1229 oder 1233
 Tür links + rechts 4R 2 x F042
 Tür links + rechts 12R 2 x F122
 Vitrinentür links + rechts 8R N082 H/G*
 Türenpaar F045

mit 1229 **PH 310_D H/G***
 mit 1233 **PH 311_D H/G***

mögliches Zubehör:
 3er Set Holzbodenbeleuchtung 2 x 9323
 3er Set Glaskantenbeleuchtung 2 x 9523
 Spiegelrückwand f. Vitrinen 2 x 9011
 Vollauszug pro Schubkasten 1 x 9191
 Spots f. Vitrine 1 x 9582


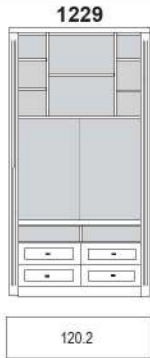
Hochverbau optional
 bestehend aus: 2 x 0249, 2 x 0240, 1 x 0286/0290

PG1
 PG2
 PG3
 Farbmix

B 343/363 H 257 T 34/44 cm

VORSCHLÄGE MIT TV-ELEMENT

/ Zusätzliche Fronten können individuell ergänzt werden



1229
PG1
PG2
PG3
Farbmix
B 120 H 226 T 45 cm

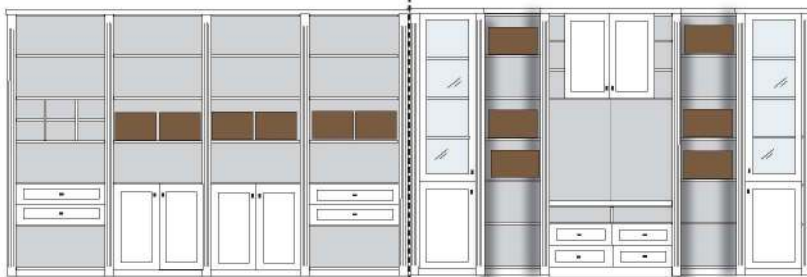
1233
PG1
PG2
PG3
Farbmix
B 140 H 226 T 45 cm




bestehend aus:
Regalkorpus 12R 2 x 1249
TV-Korpus 12R 1 x 1233
Tür links 4R 1 x L_F042
Vitrinentürenpaar 8R 1 x N085 H/G*
Türenpaar 4R 2 x F045
Schubkastenpaar 1 x K022
mit 1229 **PH 400_A H/G***
mit 1233 **PH 624 (PH 401_A) H/G***
mögliches Zubehör:
3er Set Holzbodenbeleuchtung 1 x 9333
3er Set Glaskantenbeleuchtung 1 x 9533
Spiegelrückwand f. Vitrinen 1 x 9016
Vollauszug pro Schubkasten 1 x 9191
Spots f. Vitrine 1 x 9581
Weinglshalter f. 16 Gläser 9125
Weinregal f. 12 Flaschen 1 x 9131
Büchertreppe pro Nischenfach 1 x 9130



bestehend aus:
Regalkorpus 12R 2 x 1249
TV-Korpus 12R 1 x 1229
mit 1229 **PH 617 (PH 410_A)**
mit 1233 **PH 411_A**
mögliches Zubehör:
5er Set Holzbodenbeleuchtung 2 x 9325
CD Regal f. 75 CDs 1 x 0241
Vollauszug f. Schubkasten 1 x 9191
Einbausteckdose 1 x 9101
Flechtkorb pro Nischenfach 1 x 9642



B 342/370 H 226 T 35/45 cm (mit Typ 1229)
B 342/390 H 226 T 35/45 cm (mit Typ 1233)



bestehend aus:
Regalkorpus 12R 4 x 1272, 2 x 1249, 2 x 1240
TV-Korpus 12R 1 x 1229
Schubkastenpaar 2 x K024
CD Regal 1 x 0243
Türenpaar 4R 3 x F045
Tür links + rechts 4R 2 x F042
Vitrinentür links + rechts 8R 2 x N082 H/G*
mit 1229 **PH 641 (PH 420_A)**
mit 1233 **PH 421_A**
mögliches Zubehör:
3er Set Holzbodenbeleuchtung 2 x 9323
3er Set Glaskantenbeleuchtung 2 x 9523
Spiegelrückwand f. Vitrinen 2 x 9011
Vollauszug pro Schubkasten 1 x 9191
Spots f. Vitrine 1 x 9582
Weinglshalter f. ca.28 Gläser 1x9126
Weinregal f. 18 Flaschen 1 x 9132
Büchertreppe pro Nischenfach 1 x 9129
CD Regal f. 114 CDs 1 x 0243
Flechtkörbe pro Nischenfach 1 x 9641, 1 x 9642











Hochverbau optional
bestehend aus: 2 x 0240, 2 x 0249,
1 x 0286/0290, 4 x 0272
PG1
PG2
PG3
Farbmix
B 342/370 H 257 T 34/44 cm (mit Typ 1229)
B 342/390 H 257 T 34/44 cm (mit Typ 1233)

SYSTEM KORPUSSE


















	TIEFE 40 cm			TIEFE 30 cm			
BREITE	51.2 cm**	74.2 cm**	95.2 cm**	51.2 cm**	74.2 cm**	95.2 cm**	
HÖHE 84 cm (4R)*							<p>Planung: Wählen Sie als erstes die benötigten Korpusse aus, in diesen Regalen sind bereits eine standardmäßige Anzahl an Einlegeböden enthalten. Wählen Sie dann Front- und Funktionselemente wie Türen, Vitrinentüren oder Schubkästen aus (S.19), diese können an beliebiger Stelle im Korpus platziert werden. Bestücken Sie Ihr Möbel am Ende mit dem gewünschte Zubehör (ab S.20).</p> <p>Auch Ecklösungen sind einfach mit unseren Eckleisten planbar! (S. 25)</p>
Bestell-Nr.:	0449	0472	0495	0440	0470	0493	
PG 1							
PG 2							
HÖHE 119 cm (6R)*							<p>* inklusive Abdeckplatte (4R-6R) bzw. Kranz (10R-12R & Hochverbau)</p> <p>**Breitenmaß bei Mittelstellung, bei Außenstellung + 3.5 cm (siehe Seite 3, Breiten-und Tiefenraster-Abbildung)</p>
Bestell-Nr.:	0649	0672	0695	0640	0670	0693	
PG 1							
PG 2							
HÖHE 154 cm (8R)*							<p>Bodenbohrungen: Alle Korpusse werden standardmäßig mit Gruppenbohrungen (3 Löcher pro Boden) geliefert. Auf Wunsch können Reihenlochbohrungen oder Positionsbohrungen (1 Loch) gegen Aufpreis geliefert werden.</p> <p>Mehrpreis für Reihenlochbohrung oder Positionsbohrungen pro Korpus 6 IDENT</p>
Bestell-Nr.:	0849	0872	0895	0840	0870	0893	
PG 1							
PG 2							
HÖHE 190 cm (10R)*							<p>Korpus in Sonderanfertigung: Grundsätzlich können alle Korpusse HÖHEN-, BREITEN- und TIEFENGEKÜRZT werden. Ausgenommen von der breiten- und Tiefenkürzung sind Korpusse mit Schubkastenkombinationen.</p> <p>BREITEKÜRZUNG & HÖHENKÜRZUNG: pro Regalelement 28 IDENT pro Holz-Tür 10 IDENT (Kürzung von Vitrinentüren nicht möglich)</p> <p>TIEFEKÜRZUNG: pro Regalelement 21 IDENT</p>
Bestell-Nr.:	1049	1072	1095	1040	1070	1093	
PG 1							
PG 2							
HÖHE 226 cm (12R)*							<p>B: 120.2 cm B: 120.2 cm B: 140.2 cm</p> <p></p> <p></p> <p></p>
Bestell-Nr.:	1249	1272	1295	1240	1270	1293	
PG 1							
PG 2							
HOCHVERBAU HÖHE 32 cm inkl. 12R Regal = 257 cm (14R)							<p>Hochverbau Höhenkürzung inklusive!</p> <p></p> <p></p>
Bestell-Nr.:	0249	0272	0295	0240	0270	0293	
PG 1							
PG 2							



















SYSTEM FRONTEN

Für Korpus-Breite	51.2 cm	51.2 cm	51.2 cm	74.2 cm	74.2 cm	74.2 cm	74.2 cm	95.2 cm	95.2 cm	95.2 cm	95.2 cm	95.2 cm	
(2R)	für Tiefe 40cm 	für Tiefe 30cm 		für Tiefe 40cm 	für Tiefe 30cm 	mit Barfach-Ausstattung 	mit Schreibfach-Ausstattung 	für Tiefe 40cm 	für Tiefe 30cm 	mit Barfach-Ausstattung 	mit Schreibfach-Ausstattung 		
Bestell-Nr.:	2 Schubkästen K022	2 Schubkästen K022TK		2 Schubkästen K024	2 Schubkästen K024TK	Klappe 9821	Klappe L024	Klappe 9831	2 Schubkästen K026	2 Schubkästen K026TK	Klappe 9822	Klappe L026	Klappe 9841
PG 1													
PG 2													
PG 3													
Farbmix													
HÖHE 84 cm (4R)		mit HOLZ-BÖDEN 	mit GLAS-BÖDEN 			mit HOLZ-BÖDEN 	mit GLAS-BÖDEN 				mit HOLZ-BÖDEN 	mit GLAS-BÖDEN 	
Bestell-Nr.:	L_F042 R_F042	L_N042H R_N042H	L_N042G R_N042G	F045	L_F044 R_F044	L_N044H R_N044H	L_N044G R_N044G			F047	N047H	N047G	
PG 1													
PG 2													
PG 3													
Farbmix													
HÖHE 119 cm (6R)		mit HOLZ-BÖDEN 	mit GLAS-BÖDEN 			mit HOLZ-BÖDEN 	mit GLAS-BÖDEN 				mit HOLZ-BÖDEN 	mit GLAS-BÖDEN 	
Bestell-Nr.:	L_F062 R_F062	L_N062H R_N062H	L_N062G R_N062G	F065		N065H N065H	N065G N065G			F067	N067H	N067G	
PG 1													
PG 2													
PG 3													
Farbmix													
HÖHE 154 cm (8R)		mit HOLZ-BÖDEN 	mit GLAS-BÖDEN 			mit HOLZ-BÖDEN 	mit GLAS-BÖDEN 				mit HOLZ-BÖDEN 	mit GLAS-BÖDEN 	
Bestell-Nr.:	L_F082 R_F082	L_N082H R_N082H	L_N082G R_N082G	F085		N085H N085H	N085G N085G			F087	N087H	N087G	
PG 1													
PG 2													
PG 3													
Farbmix													
HÖHE 190 cm (10R)													
Bestell-Nr.:	L_F102 R_F102									F107			
PG 1													
PG 2													
PG 3													
Farbmix													
HÖHE 226 cm (12R)		HOLZBÖDEN 	GLASBÖDEN 								HOLZBÖDEN 	GLASBÖDEN 	
Bestell-Nr.:	L_F122 R_F122	L_N122H R_N122H	L_N122G R_N122G							F127	N127H	N127G	
PG 1													
PG 2													
PG 3													
Farbmix													





PG 1 PG 2 PG 3 Farbmix					PG 1 PG 2 PG 3 Farbmix					PG 1 PG 2 PG 3 Farbmix									
<p>CD Regal</p>  <p>für Korputiefe 30 & 40 cm, passend für ca. 75 CDs</p> <p>für 68 bzw. 70 cm breite Elemente 0241</p>  <p>für Korputiefe 30 & 40 cm, passend für ca. 114 CDs</p> <p>für 91 bzw. 93 cm breite Elemente 0243</p>					<p>WEINREGAL</p>  <p>nur für Korputiefe 40 cm, passend für 12 Flaschen</p> <p>für 68 bzw 70 cm breite Elemente 9131</p>  <p>nur für Korputiefe 40 cm, passend für 18 Flaschen</p> <p>für 91 bzw. 93 cm breite Elemente 9132</p>					<p>WEINGLASHALTER</p>   <p>nur für Korputiefe 40 cm</p> <p>für 68 bzw. 70 cm breite Elemente mit 4 Halterungen für ca. 16 Gläser 9125</p> <p>für 91 bzw. 93 cm breite Elemente mit 6 Halterungen für ca. 28 Gläser 9126</p> <p>für 113 bzw. 119 cm breite Elemente mit 8 Halterungen für ca. 36 Gläser 9127</p>					<p>WANDBOARD</p>  <p>B 74 H 7 T 21 cm 0151</p>  <p>B 119 H 23 T 21 cm 0152</p> <p>WANDREGAL</p>  <p>B 74 H 23 T 21 cm 0150</p>				
<p>ohne Rahmen: B 58.2 H 80 cm</p> <p>B 70 H 90 T 2.6 cm 0130</p> <p>ohne Rahmen: B 81.2 H 80 cm</p> <p>B 93 H 90 T 2.6 cm 0131</p> <p>ohne Rahmen: B 102.2 H 80 cm</p> <p>B 113 H 90 T 2.6 cm 0132</p> <p>ohne Rahmen: B 119.2 H 47 cm</p> <p>B 131 H 57 T 2.6 cm 0698</p>					<p>ohne Rahmen: B 144 H 90 T 2.6 cm B 132.2 H 80 cm 0135</p> <p>ohne Rahmen: B 58.2 H 135 cm</p> <p>B 70 H 145 T 2.6 cm 0139</p> <p>ohne Rahmen: B 58.2 H 170.2 cm</p> <p>B 70 H 180.2 T 2.6 cm 0140</p>					<p>FÜR BREITE 68 bzw. 70 cm</p> <p>FÜR BREITE 91 bzw. 93 cm</p> <p>FÜR BREITE 113 bzw. 119 cm</p>									
<p>SPIEGELRÜCKWÄNDE</p> 																			
<p>Höhe der Vitrinentür</p>					<p>4R 6R 8R 12R</p>					<p>4R 6R 8R 10R 12R</p>									
<p>Bestell-Nr.</p>					<p>9009 9010 9011 9001</p>					<p>9014 9015 9016 9004 9005 9017 9006 9007</p>									
<p>IDENT</p>																			





TISCHE
STÜHLE / BÄNKE / KLEIDERSCHRÄNKE

PG 1 PG 2 PG 3 Farbmix				PG 1 PG 2 PG 3 Farbmix				PG 1 PG 2 PG 3 Farbmix							
COUCHTISCHE  B 80 H 45 T 80 cm 0390  B 120 H 45 T 70 cm 0391 BEISTELLTISCH  B 60 H 45 T 60 cm 0389 Sondertischmaße im Sonderbau möglich, Aufpreis 30% Höhenänderungen im Sonderbau bis H 50cm, Aufpreis + 10% bis H 65cm, Aufpreis + 20%				ESSTISCH AUSZIEHBAR  B 160/220 H 75 T 90 cm 0595  B 200/260/320 H 75 T 90 cm 0596				ESSTISCHE Fixmaß  B 100 H 75 T 100 cm 0590  B 160 H 75 T 90 cm 0591  B 190 H 75 T 90 cm 0599 Maximale Tischgröße Typ 0599, alle darunter liegenden Sondermaße im Sonderbau möglich, Aufpreis 30%							
 Polster-Armlehnstuhl mit Keder & Holzfuß Lack weiß, Stoff 484 dark grey B 60 H 90.5 T 58.5 SH 50 ST 47 ST01				 Polster-Armlehnbank mit Keder & Holzfuß Lack weiß, Stoff 484 dark grey B 158 H 90.5 T 58.5 SH 50 ST 47 BA01				 Polster-Stuhl mit Holzfuß Lack weiß, Stoff Ontario Umbra-Grau B 54 H 86 T 58 SH 47 ST 47 cm ST02							
 Polster-Armlehnstuhl mit Keder dunkelbraun & Holzfuß kirschbaumfarbig, Stoff 01 nature B 60 H 90.5 T 58.5 SH 50 ST 47 ST01				 Polster-Armlehnbank mit Keder dunkelbraun & Holzfuß kirschbaumfarbig, Stoff 01 nature B 158 H 90.5 T 58.5 SH 50 ST 47 BA01				 Polster-Bank mit Holzfuß Lack weiß, Stoff Ontario Umbra-Grau B 160 H 86 T 58 SH 47 ST 47 cm BA02							
SESSEL B 70 H 86 T 80 SH 50 ST 56 SE01				SOFA 2-SITZER B 127 H 86 T 80 SH 50 ST 56 SE02				SOFA 3-SITZER B 180 H 86 T 80 SH 50 ST 56 SE03							
 Sessel mit Steppung und Keder, Stoff laut Stoffmusterbuch: -Anthracite 8067 -Grey 8065 -Dolphin 8180 -Espresso 8123 -Shitake 8124 -Sky 8142 -Petrol 8056 -Navy 8049 -Moss 8059 -Ocre 8023				 Sofa mit Steppung und Keder, Stoff laut Stoffmusterbuch: -Anthracite 8067 -Grey 8065 -Dolphin 8180 -Espresso 8123 -Shitake 8124 -Sky 8142 -Petrol 8056 -Navy 8049 -Moss 8059 -Ocre 8023				 Sofa mit Steppung und Keder, Stoff laut Stoffmusterbuch: -Anthracite 8067 -Grey 8065 -Dolphin 8180 -Espresso 8123 -Shitake 8124 -Sky 8142 -Petrol 8056 -Navy 8049 -Moss 8059 -Ocre 8023							

	PG 1	PG 2	PG 3	Farbmix		PG 1	PG 2	PG 3	Farbmix		PG 1	PG 2	PG 3	Farbmix
<p>EINBAUSTECKDOSE</p>  <p>Einbausteckdose inkl. 5m Kabel, für Abdeckplatten oder hinter Klappen mit Schreibfachausstattung</p> <p>9101</p> <p>USB EINBAU-STECKDOSE</p> <p>2-fach USB Steckdose inkl. Trafo, für Abdeckplatten oder hinter Klappen mit Schreibfachausstattung</p>  <p>9100</p>					<p>FUSSTRITTSCHALTER</p>  <p>Wird bei Bestellung von Holzbodenbeleuchtung, Glaskantenbeleuchtung & LED Spots automatisch mitgeliefert</p> <p>FUNKFERNBEDIENUNG</p>  <p>Funkfernbedienung mit Dimmfunktion als Ersatz für den Fußtrittschalter</p> <p>9185</p> <p>CONTROLLER</p> <p>zusätzlicher Controller zur Steuerung weiterer (getrennt) stehender Möbel mit Beleuchtung</p> <p>9184</p>					<p>INFRAROT-WEITERLEITUNG</p>  <p>Für die Weiterleitung von IR Signalen für HIFI-Geräte hinter geschlossenen Fronten.</p> <p>9186</p> <p>INDUKTIVE EINBAU-LADESTATION</p> <p>verdeckt eingelassen in die Abdeckplatte. Zum unsichtbaren Aufladen mit Qi-Standard. Inkl. 1,5 m Anschlussleitung mit USB Stecker Typ A. Inkl. Netzteil und Eurostecker. Betriebsspannung 5-12 Volt DC. Reichweite max. 4 mm.</p> <p>9189</p>				
<p>ABLAGE-MULDE</p> <p>In Abdeckplatten können beflochtene (schwarz) Ablageflächen eingelassen werden.</p>  <p>9151</p> <p>rund Ø 14 cm H 0,6 cm</p> <p>Position: Abstand Vorderkante 10 cm Abstand rechte Kante 10 cm</p>  <p>9152</p> <p>eckig B 10 cm H 0,6 cm T 20 cm</p> <p>Position: Abstand Vorderkante 12,5 cm Abstand linke Kante 12,5 cm</p>  <p>9153</p> <p>eckig B 20 cm H 0,6 cm T 30 cm</p> <p>Position: Abstand Vorderkante 7,5 cm Abstand linke Kante 7,5 cm</p>					<p>VOLLAUSZUG FÜR SCHUBKÄSTEN</p>  <p>pro Schubkasten 9191</p> <p>FILZEINLAGE FÜR SCHUBKÄSTEN</p>  <p>Schrankbreite 51.2 cm 9402 Schrankbreite 74.2 cm 9404 Schrankbreite 95.2 cm 9407</p>					<p>KABELDURCHLASS</p>  <p>Innenmaß 19.7 x 3.4 cm</p> <p>9103</p>  <p>Ø 6 cm</p> <p>9104</p> <p>FLECHKORB FÜR COUCHTISCH</p>  <p>B 48 H 13 T 48 cm</p> <p>9644</p>				
<p>BÜCHERTREPPE</p>  <p>nur verwendbar für Tiefe 40 cm</p> <p>Schrankbreite 51.2 cm 9130 Schrankbreite 74.2 cm 9129 Schrankbreite 95.2 cm 9128</p>					<p>FLECHKÖRBE FÜR NISCHENFÄCHER</p>  <p>B 40 H 25 T 32 cm für Tiefe 40 cm 9640</p>  <p>B 31 H 25 T 32 cm für Tiefe 40 cm 9641</p>					<p>FLECHKÖRBE FÜR NISCHENFÄCHER</p>  <p>B 40 H 25 T 22 cm für Tiefe 30 cm 9642</p>  <p>B 31 H 25 T 22 cm für Tiefe 30 cm 9643</p>				

BELEUCHTUNG

							EURO																	
LED SPOT  An einen Trafo können bis zu 6 Spots angeschlossen werden. Bitte bestellen Sie die gewünschte Anzahl von Spots pro kompletter Schrankkombination. Bei Einzelmöbeln pro Schrank. Energieverbrauch 2,2 kWh / 1000 h Ø 5,6 cm							BELEUCHTUNG SCHREIBFACH / BARFACH Indirekte Holzbodenbeleuchtung eingelassen, für Fachbreiten 69 und 92 cm,  L610 mm 9372																	
	Anzahl der beleuchteten Böden																							
	Bestell-Nr.						9581 9582 9583 9584 9585 9586																	
						FÜR BREITE 51.2 cm						FÜR BREITE 74.2 cm						FÜR BREITE 95.2 cm						
GLASKANTEN-BELEUCHTUNG LED  Dieser Artikel beinhaltet die eingelassene Stromschiene und den erforderlichen Trafo pro Regalelement. Die Anzahl der Glaskantenbeleuchtungen bitte pro Regalelement bestellen. Energieverbrauch 3,3 kWh / 1000 h																								
	Anzahl der beleuchteten Böden																							
	Bestell-Nr.						9521 9522 9523 9524 9525 9526						9531 9532 9533 9534 9535 9536						9541 9542 9543 9544 9545 9546					
						FÜR BREITE 51.2 cm						FÜR BREITE 74.2 cm						FÜR BREITE 95.2 cm						
HOLZBODEN-BELEUCHTUNG LED  Dieser Artikel beinhaltet die eingelassene Stromschiene und den erforderlichen Trafo pro Regalelement. Die Anzahl der Holzbodenbeleuchtungen bitte pro Regalelement bestellen. Energieverbrauch 2,2 kWh / 1000 h																								
	Anzahl der beleuchteten Böden																							
	Bestell-Nr.						9321 9322 9323 9324 9325 9326						9331 9332 9333 9334 9335 9336						9341 9342 9343 9344 9345 9346					
						FÜR BREITE 51.2 cm						FÜR BREITE 74.2 cm						FÜR BREITE 95.2 cm						

für TIEFE 40 cm		EURO	für TIEFE 30 cm		EURO
GLAS EINLEGEBÖDEN (zusätzlich)			GLAS EINLEGEBÖDEN (zusätzlich)		
					
Klarglasboden in 8 mm Stärke			Klarglasboden in 8 mm Stärke		
für 51.2 cm breite Elemente	9070		für 51.2 cm breite Elemente	9072	
für 74.2 cm breite Elemente	9071		für 74.2 cm breite Elemente	9073	
für 95.2 cm breite Elemente	9074		für 95.2 cm breite Elemente	9075	
für TIEFE 40 cm		EURO	für TIEFE 30 cm		EURO
HOLZ EINLEGEBÖDEN (zusätzlich)			HOLZ EINLEGEBÖDEN (zusätzlich)		
					
Lackierter Boden in 26 mm Stärke			Lackierter Boden in 26 mm Stärke		
für 51.2 cm breite Elemente	3602		für 51.2 cm breite Elemente	2602	
für 74.2 cm breite Elemente	3603		für 74.2 cm breite Elemente	2603	
für 95.2 cm breite Elemente	3604		für 95.2 cm breite Elemente	2604	
					EURO





SONDERANFERTIGUNGEN

Grundsätzlich können alle Korpusse höhen-, breiten und tiefengekürzt werden, ausgenommen sind Korpusse mit Schubkastenkombinationen.

Weitere Sonderanfertigungen gerne auf Anfrage.

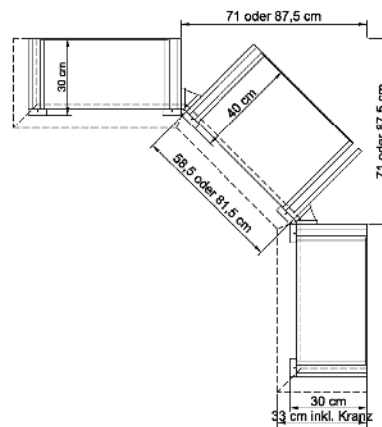
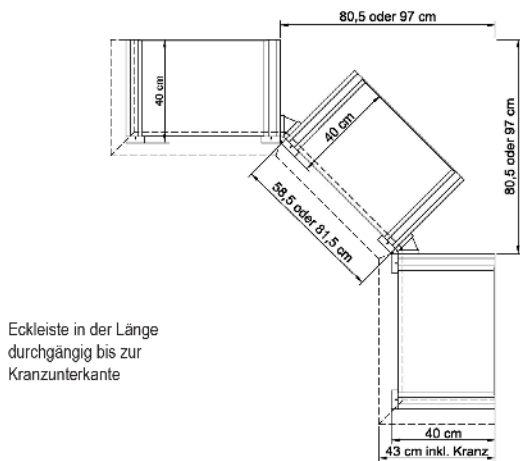
- HÖHENKÜRZUNG pro Koruss
- BREITENKÜRZUNG pro Korpus
- TIEFENKÜRZUNG pro Korpus

Sonderfarbkombinationen aus den angebotenen Farben Lack weiss, Lack graphit, Asteiche und Cognac antik
pro Kommission

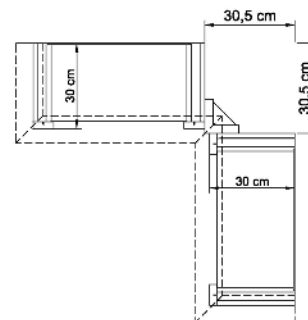
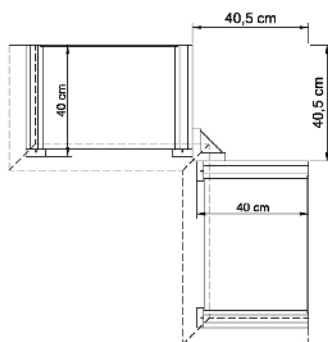
EURO	EURO	EURO
<p>ECKLEISTE 45°</p>  <p>45° Eckleiste zur Verwendung mit Eckschrank inkl. Abdeckplatte</p> <p>0997 (2 Stück)</p>	<p>ECKLEISTE 90°</p>  <p>90° Eckleiste zur Verwendung ohne Eckschrank, Abdeckplatte (bis 8R Höhe) inklusive.</p> <p>0998</p>	<p>ECKLEISTE 45° FÜR HOCHVERBAU</p>  <p>45° Eckleiste zur Verwendung mit Eckschrank inkl. Abdeckplatte 0995 (2 Stück)</p> <p>ECKLEISTE 90° FÜR HOCHVERBAU</p>  <p>90° Eckleiste zur Verwendung ohne Eckschrank 0996</p>

HINWEISE ZU ABMESSUNGEN BEI ECKLÖSUNGEN

Verwendung der Eckleiste 0997 / 0995

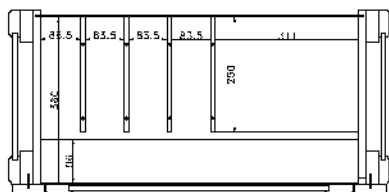


Verwendung der Eckleiste 0998 / 0996

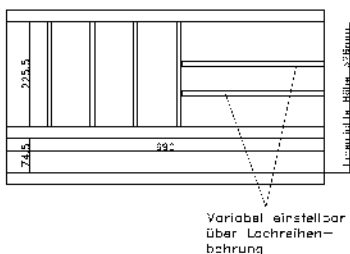


Schreibfachausstattung (lichte Innenbreite 690 mm)

Draufsicht (von oben)

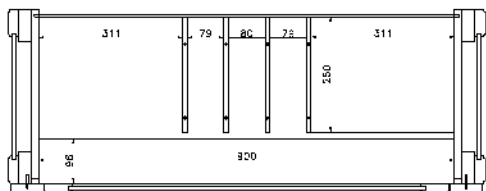


Frontansicht (von vorn)

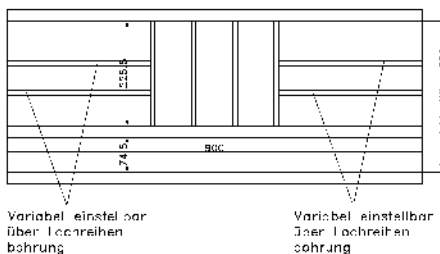


Schreibfachausstattung (lichte Innenbreite 900 mm)

Draufsicht (von oben)




Frontansicht (von vorn)



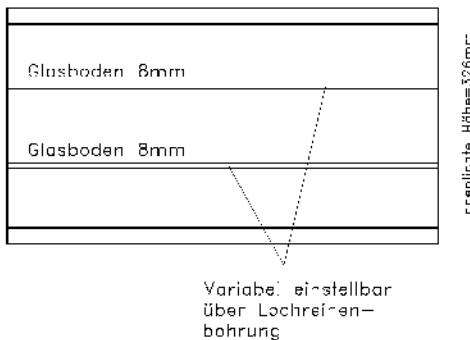
Barfachausrüstung (lichte Innenbreite 690 mm)

Draufsicht (von oben)



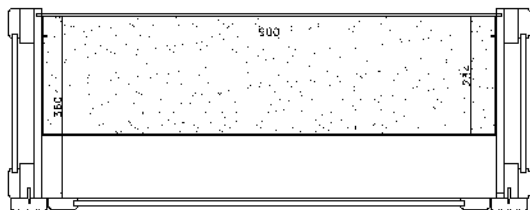
Glasbodentiefe 234mm

Frontansicht (von vorn)



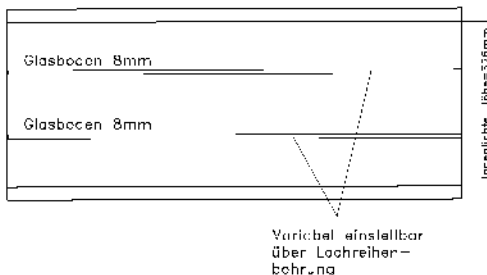
Barfachausrüstung (lichte Innenbreite 900 mm)

Draufsicht (von oben)



Glasbodentiefe 234mm

Frontansicht (von vorn)



**TECHNISCHE DATEN
MAISON**



Lack:	Die Umwelt soll erhalten bleiben und vor noch größerem Schaden bewahrt werden. Wir verwenden Wasserlacke anstelle der sonst üblichen organischen Lösungsmittel. Der Umwelt zuliebe! Fronten, Blenden, Abschlussseiten, Platten und Sockel sowie Einlegeböden sind lackiert.
Furnier:	Furniere gehören zu dem Wertvollsten, was man aus Holz herstellen kann. Der natürliche Wuchs der Jahresringe, die Maserung und die Farbe machen jedes Furnier zum wertvollen Unikat. Fronten, Blenden, Abschlussseiten, Platten und Sockel sowie Einlegeböden sind furniert.
Abschluss- bzw. Außenseiten:	Keine Profilierung
Vitrinen:	Türen in Klarglas mit Facettschliff. Bei mehrfarbiger Bestellung erhalten Sie die Rückwand in der ausgewählten Akzentfarbe. Bürstendichtung.
Spiegel:	Alle Vitrinen können auf Wunsch mit einem Spiegel ausgestattet werden.
Türen:	Türbänder in Ganzmetallausführung Nickel matt veredelt und mit Dämpfung.
Schubkästen:	Sind mit kugelgelagerten Unterflurauszügen (max. 15 kg/Kasten) mit Selbsteinzug und Dämpfung ausgestattet, zusätzlich bieten wir Ihnen passende Einlagen aus Filz an.
Filzeinlagen für Schubkästen:	Schwarze Filzmatten als Einlage für Schubkästen, verschiedene Größen erhältlich.
Holz-Einlegeböden:	Lackiert oder funiert, bei der Farbe Cognac antik furniert und gebeizt.
Glas-Einlegeböden:	Klarglas, max. Belastung: 10 kg
Beleuchtung:	Leuchtmittel LED, zur Wahl stehen Glasbodenbeleuchtung oder Holzbodenbeleuchtung sowie Einbau-LED Strahler. Alle Vitrinen können mit einer speziell entwickelten Glasboden bzw. Holzbodenbeleuchtung inkl. Stromschienenführung ausgestattet werden. Mit Hilfe der Stromschiene, die in die Korpusseite eingelassen ist, kann der Glas-/Holzboden jederzeit in der Höhe verstellt werden.
Funkfernbedienung:	Kann als Alternative zum standardmäßigen Fußschalter eingesetzt werden.
Tische:	Zum Programm passende Couchtische und Esstische erhältlich, zu den Couchtischen bieten wir Ihnen entsprechende Flechtkörbe an.
Flechtkörbe:	Vollweide lackiert mit Stoff-Inlay, 2 Griffmulden pro Korb. Für offene Regalfächer oder Couchtische.
Barfach- und Schreibfach-Ausstattung Weinglashalter Flechtkorb Funkfernbedienung	
Montagegrad:	Teilmontiert! Das bedeutet, die Korpusse sind montiert und mit Fronten versehen. An die einzelnen Korpusse müssen jedoch noch Außenseiten, Sockel, Lisenen und ggf. Abdeckplatten montiert werden. Sofern es sich um Zusammenstellungen wie Wohnwände bzw. Bücherwände oder auch Side- & Highboards handelt, müssen auch die einzelnen Korpusse verbunden werden.